Ersatzteile Katalog

ORIGINAL
ERSATZTEILE



Ersatzteile Katalog

VOLKSWAGEN TRANSPORTER 1200 1500



MODELL 211 VW-Kastenwagen Flügeltür – rechts Linkslenkung



MODELL 221 VW-Neunsitzer Flügeltür – rechts Linkslenkung



MODELL 241 VW-Neunsitzer Sondermodell Linkslenkung



MODELL 261 VW-Pritschenwagen mit Seitenwandklappe – rechts Linkslenkung



MODELL 271 VW-Krankenwagen Flügeltür – rechts Linkslenkung

Printed in Germany 735 032 00

1 D

AUGUST 1963

In diesem Katalog sind die Nachträge 1–21 bereits eingearbeitet!

Dieser Ersatzteile-Katalog enthält Ersatzteile nachstehender Modelle:

Modell 211 VW-Kastenwagen (Flügeltür – rechts, Linkslenkung)
213 VW-Kastenwagen (Flügeltür – links, Linkslenkung)
214 VW-Kastenwagen (Flügeltür – links, Rechtslenkung)
215 VW-Kastenwagen (Flügeltür – links und rechts, Linkslenkung)
216 VW-Kastenwagen (Flügeltür – links und rechts, Rechtslenkung)

221 VW-Neunsitzer (Flügeltür – rechts, Linkslenkung)
223 VW-Neunsitzer (Flügeltür – links, Linkslenkung)
224 VW-Neunsitzer (Flügeltür – links, Rechtslenkung)
225 VW-Neunsitzer (Flügeltür – rechts, mit Schiebedach, Linkslenkung)
228 VW-Neunsitzer (Flügeltür – links, mit Schiebedach, Rechtslenkung)

231 VW-Kombi (Flügeltür – rechts, Linkslenkung)
233 VW-Kombi (Flügeltür – links, Linkslenkung)
234 VW-Kombi (Flügeltür – links, Rechtslenkung)
235 VW-Kombi (Flügeltür – rechts, mit Schiebedach, Linkslenkung)
237 VW-Kombi (Flügeltür – links, mit Schiebedach, Linkslenkung)
238 VW-Kombi (Flügeltür – links, mit Schiebedach, Rechtslenkung)

241 VW-Neunsitzer – Sondermodell (Linkslenkung)
244 VW-Neunsitzer – Sondermodell (Rechtslenkung)
251 VW-Siebensitzer – Sondermodell (Linkslenkung)

261 VW-Pritschenwagen (mit Seitenwandklappe – rechts, Linkslenkung)
263 VW-Pritschenwagen (mit Seitenwandklappe – links, Linkslenkung)
264 VW-Pritschenwagen (mit Seitenwandklappe – links, Rechtslenkung)
265 VW-Pritschenwagen mit Doppelkabine (Kabinentür – rechts, Linkslenkung)
267 VW-Pritschenwagen mit Doppelkabine (Kabinentür – links, Linkslenkung)
268 VW-Pritschenwagen mit Doppelkabine (Kabinentür – links, Rechtslenkung)

271 VW-Krankenwagen (Flügeltür – rechts, Linkslenkung)
273 VW-Krankenwagen (Flügeltür – links, Linkslenkung)
274 VW-Krankenwagen (Flügeltür – links, Rechtslenkung)

281 VW-Siebensitzer (Flügeltür – rechts, Linkslenkung)
285 VW-Siebensitzer (Flügeltür – rechts, mit Schiebedach, Linkslenkung)

Wenn Sie Ersatzteile-Kataloge bzw. einzelne Register oder Einbände benötigen, so geben Sie uns bitte bei Ihren Bestellungen folgende Nummern an:

735 002 00	Katalog vollständig
735 012 00	Register
735 022 00	Einband

Auflage: 11 000 Printed in Germany · Druckerei H. Osterwald, Hannover
Nachdruck oder Übersetzung, auch auszugsweise, ist ohne schriftliche Genehmigung des Volkswagenwerkes nicht gestattet.
Dieser Katalog ist nur für den Gebrauch innerhalb der VW-Organisation bestimmt.
Er ist kein Werbemittel, sondern eine Arbeitsunterlage und dient der Förderung des Ersatzteildienstes.

Möchten Sie Ihre Ersatzteile pünktlich und richtig erhalten, dann beachten Sie bitte:

1. Bestellungen nur wie vorgeschrieben aufgeben.
2. Teile in der Reihenfolge des Ersatzteile-Kataloges aufführen, jedoch Normteile und SP-Sätze in numerischer Folge an das Ende des Auftrages setzen.
3. In Zweifelsfällen stets **Typ, Fahrgestell- und Motornummer** angeben.
4. Von Teilen, die im Katalog nicht aufgeführt sind, Muster oder Skizze mit Maßangaben einsenden.
5. Das Farbkennzeichen ist bei allen Ersatzteilen, bei denen auf Farbausführungen hingewiesen ist, anzugeben.
   In Zweifelsfällen Stoffmuster beifügen.
6. Muster, die kostenfrei einzusenden sind, müssen einen Anhänger tragen, der folgende Vermerke enthält:

   Anschrift des Absenders,
   Hinweis auf die Bestellung,
   Motor- und Fahrgestellnummer.

7. Bei telefonischen Bestellungen übernehmen wir für die Richtigkeit der Lieferung keine Gewähr.
8. Bezeichnung: vorn – hinten – links – rechts im Sinne der Fahrtrichtung angeben.

Besondere Hinweise:

× in Spalte Stückzahl heißt: nach Bedarf,

* in der Spalte Stückzahl heißt: laufende Meter,

keine Bezeichnung in der Spalte Typ und Modell heißt: für alle Modelle.

* vor der Ersatzteile-Nr. heißt: Teil ist auch für Volkswagen 1200 verwendbar.

Die Bezeichnung M... in der Spalte Typ und Modell heißt: Sonderausstattung.

Printed in Germany 735 032 00

VOLKSWAGENWERK AKTIENGESELLSCHAFT · WOLFSBURG

Die Aggregat-Nummern befinden sich an nachstehend aufgeführten Stellen des Fahrzeuges:

Typennummer

Fahrgestellnummer:

Bis Fahrgestell-Nr. 20 – 117 901 auf dem Typenschild an der hinteren Querwand im Motorraum,

ab Fahrgestell-Nr. 20 – 117 902 bis 469 505 über bzw. unter dem Typenschild an der hinteren Querwand im Motorraum,

ab Fahrgestell-Nr. 469 506 bis 1 200 097 auf dem Motorabdeckblech im Motorraum unten rechts, ab Fahrgestell-Nr. 1 200 098 auf dem Typenschild am rechten Seitenteil des Luftkanals.

Motornummer:

Bis Fahrgestell-Nr. 469 505 auf dem Tragarm der Lichtmaschine unter dem Hinweis „Zündfolge 1 – 4 – 3 – 2",

ab Fahrgestell-Nr. 469 506 bis 215 036 227 auf dem Flansch des Kurbelgehäuses unter dem Lichtmaschinenträger.

M 216 und ab Fahrgestell-Nr. 215 036 228 auf dem Kurbelgehäuse neben der Trennfuge in der Nähe des Ölkühlers.

Getriebe- und Hinterachsnummer:

Bis Fahrgestell-Nr. 469 505 auf der rechten Getriebegehäusehälfte hinter dem Schaltgehäuse,

ab Fahrgestell-Nr. 469 506 auf der rechten Seite des Getriebegehäuses hinter der Anlagefläche für das Lagerschild.

Vorderachsnummer:

Auf dem rechten Vorderachsanschlag des Vorderachskörpers.

Einleitung

Dieser Ersatzteile-Katalog ersetzt alle bisher erschienenen Ausgaben. Er enthält alle Änderungen bis zur Drucklegung. Alle ab diesem Zeitpunkt anfallenden Änderungen werden durch Nachträge bekanntgegeben.

Alle in diesem Katalog genannten Ersatzteile sind in 10 Hauptgruppen eingeteilt, die in ihrer Anordnung den Hauptaggregaten des Fahrzeuges entsprechen. Jede Hauptgruppe gliedert sich in Untergruppen, deren Anzahl je nach Größe und Konstruktion des Aggregates verschieden ist.

Die Ersatzteile sind in den Haupt- und Untergruppen in der gleichen Reihenfolge aufgeführt und numeriert, wie sie konstruktiv zusammengehören. Die Bildtafeln sind nach den gleichen Gesichtspunkten zusammengestellt.

Die Ersatzteile-Nummer setzt sich aus einer 9stelligen Zahlengruppe zusammen. Die erste Zahlengruppe bezeichnet den Typ und das Modell. Die erste Zahl der mittleren Zahlengruppe bezeichnet die Hauptgruppe, die beiden nächsten Ziffern die Untergruppe. Die letzte Zahlengruppe stellt die eigentliche numerische Teilebezeichnung dar. Bei Material- und Konstruktionsänderungen erhalten Ersatzteile, die gegen ihre vorherige Ausführung nicht austauschbar sind, hinter der Teile-Nummer einen bzw. zwei Buchstaben. Die Häufigkeit der Änderungen wird durch die alphabetische Reihenfolge der Buchstaben erläutert.

Die erforderliche Kennzeichnung der Farbausführungen wird durch Ziffern oder eine Kombination von Ziffern und Buchstaben ausgedrückt.

Um Einbauzeitraum und Farbzugehörigkeit bestimmen zu können, ist vor der Hauptgruppeneinteilung ein **gefaltetes Übersichtsblatt der Farbkombination** eingelegt.

Auf diesem Übersichtsblattt sind nach Einbauzeiträumen die serienmäßigen Außenlackierungen aufgeführt. Darunter stehen die einzelnen Polsterkombinationen mit ihren Kombinationsnummern.

In der Spalte „Ersatzteile-Nr." ist vor jeder Farbangabe der **Einbauzeitraum** mit Monats- und Jahreszahlen angegeben.

Hinter dem **Farbkennzeichen** steht – durch einen Bindestrich getrennt – die Kombinationsnummer, die erkennen läßt, für welche **Polsterkombination** dieses Ersatzteil lieferbar ist.

Zum Beispiel:

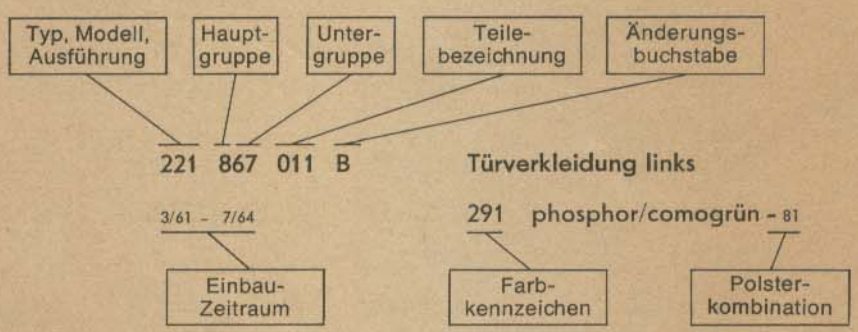

Besonders sei erwähnt, daß die Bezeichnungen vorn – hinten – links – rechts immer in Fahrtrichtung angegeben sind. Gibt es bei einem Ersatzteil sowohl linke als auch rechte Ausführung, dann bezeichnet in der Regel die ungerade Endzahl das linke Teil, die darauffolgende gerade Endzahl das rechte Teil.

Fertigungsübersicht

Nachstehende Aufstellung gibt Ihnen eine Übersicht über die Nummern der bis zum jeweiligen Jahresende gefertigten Fahrgestelle und Aggregate sowie der Tage, an denen wichtige technische Neuerungen eingesetzt haben.

Jahr	Fahrgestell	Motor - 1,2 Liter	Motor - 1,5 Liter
Okt. 1952	20 – 035 112	20 – 481 713	
1952	20 – 041 712	20 – 518 653	
März 1953	20 – 047 102	20 – 550 354	
Jan. 1954	20 – 069 409	20 – 695 356	
1954	20 – 110 604	20 – 945 526	
März 1955	20 – 117 902	20 – 991 590	
1955	20 – 160 716	20 – 1 277 347	
1956	223 217	1 678 210	
1957	315 209	2 156 321	
Aug. 1958	374 811	—	
1958	423 156	2 721 533	
Juni 1959	469 506	3 400 000	
1959	551 631	—	
Mai 1960	614 456	5 000 001	
1960	705 619	5 407 725	
Aug. 1961	802 986	5 979 934	
1961	882 314	6 375 945	
Aug. 1962	971 550	6 914 251	
1962	1 048 085	7 336 420	
Jan. 1963	—	—	143 543
Aug. 1963	1 144 282	—	—
1963	1 222 500	8 264 628	—
Aug. 1964	bis 1 328 871 ab 215 000 001	8 785 398	—
Okt. 1964	215 036 651	bis 8 964 971	713 768
1964	215 082 480	—	816 281
Aug. 1965	216 000 001	—	H 0 000 001
1965	216 083 207	—	—
Aug. 1966	217 000 001	—	H 0 183 373
Aug. 1967	bis 217 148 459		H 0 761 325

HAUPTGRUPPEN EINTEILUNG

1 Motor

2 Kraftstoffbehälter, Auspuff, Heizung

3 Getriebe

4 Vorderachse, Lenkung

5 Hinterachse

6 Räder, Bremsen

7 Rahmen, Hand- und Fußhebelwerk

8 Aufbau

9 Elektrische Ausrüstung

0 Zubehör

ANHANG

N Normteile

SP SP-Sätze

L Lacke, Pflege- und Dichtungsmittel

S Sonderausführungen

Printed in Germany 735 227 00

Übersicht der im Ersatzteile-Katalog verzeichneten M-Ausstattungen:

M 16	Pritschenwagen mit Doppelkabine (M 16 ab 1. 6. 1964 Serie)	Typ 265-268	
M 20	Geschwindigkeitsmesser für Meilenzählung	Typ 211-274	Export-Länder
M 24	Sealed-Beam-Scheinwerfer, rote Schlußleuchten	Typ 211-274	USA, Kanada
M 30	mit Lichthupe und gleichzeitiger Kennzeichenbeleuchtung	Typ 211-274	Österreich
M 33	mit zusätzlicher Blinkleuchte hinten (nur bis Fahrgestell-Nr. 802 985)	Typ 211-274	Italien, Autralien
M 36	Standlicht-Kontrolleuchte, Blinkleuchte seitlich und geänderter Handbremshebel	Typ 211-274	Italien
M 46	mit Blinkleuchte seitlich	Typ 211-271 (Llkg.)	Dänemark
M 47	mit Rückfahrscheinwerfer	Typ 211-274	
M 56	mit Lenkanlaßschloß	Typ 211-274	
M 70	Verdeck für Pritschenwagen	Typ 261-264	
M 72	Dachverkleidung (Kunstleder) (M 72 ab 1. 10. 64 Serie)	Typ 221-228	
M 75	Schmutzfänger	Typ 211-274	
M 80	Geteilte Fahrerraum-Rückwand	Typ 211, 213, 215, 231, 233, 235, 237	
M 81	Geteilte Fahrerraum-Rückwand	Typ 221, 223, 225, 241	
M 90	Windschutzscheibe (Schichtglas)	Typ 211-274	Export-Länder
M 92	Gebirgsuntersetzung	Typ 211-274	Export-Länder
M 106	verstärkte Stoßdämpfer für schlechte Straßen	Typ 211-274	
M 113	ausstellbare Windschutzfenster	Typ 211-274	Export-Länder
M 114	6 ausstellbare Seitenfenster	Typ 221-244, 271-274	Export-Länder
M 119	Standheizung, Bauart Eberspächer	Typ 211-244	
M 123	mit Spezialfernentstörung	Typ 211-274	Export-Länder
M 124	Gelbe Scheinwerferlampen	Typ 211-274	Export-Länder
M 127	Rückwandklappe ohne Fenster	Typ 211-238	
M 132	ausstellbare Windschutzfenster (Schichtglas)	Typ 211-274	Export-Länder
M 140	Feuerlöschfahrzeug	Typ 231, 235	
M 142	Seitenfensterscheiben (Schichtglas)	Typ 221-238	Export-Länder
M 143	Seitenfensterscheiben (Schichtglas)	Typ 241, 244	Export-Länder
M 144	Seitenfensterscheiben (Schichtglas)	Typ 271-274	Export-Länder
M 145	mit Sicherheitsschloß für Schiebetür	Typ 211	
M 150	Krankenwagen nach DIN 75 080	Typ 271	
M 151	Standheizung, Bauart Eberspächer	Typ 271-274	

M 152	Rückwandklappe mit Verlängerung	Typ 271-274	
M 155	Luftfilter mit vorgeschaltetem Zyklonfilter	Typ 211-274	Export-Länder
M 156	Luftfilter mit größerem Ölinhalt	Typ 211-274	
M 161	Schiebetür	Typ 211, 213, 214	
M 162	Schiebetür	Typ 215, 216	
M 163	Schiebetür	Typ 221-228	
M 164	Schiebetür	Typ 241, 244	
M 168	mit 88 Ah Batterie bis Fahrgestell-Nr. 216 190 000	Typ 211-274	
M 169	Schiebetür	Typ 231-238	
M 172	Sichtbare Anordnung des Ausgleichsbehälters	Typ 211-271 (Llkg.)	Benelux-Länder
M 175	Rammschutz	Typ 211-244, 271-274	Export-Länder
M 176	Rammschutz	Typ 261-264	Export-Länder
M 178	Drehzahlbegrenzer für 1,2-Liter-Motor	Typ 211-274	
M 183	Geteilte Fahrerraumrückwand	Typ 214, 216, 234, 238	
M 184	Geteilte Fahrerraumrückwand	Typ 224, 228, 244	
M 194	mit vergrößerten Rückblickspiegeln außen	Typ 211-274	
M 196	Asymmetrische Scheinwerfer für Linksverkehr	Typ 211-274	Länder mit Linksverkehr
M 199	Fahrersitz als Drehsitz	Typ 211, 213, 214 und Campingwagen	
M 200	Großraum-Stahlpritsche	Typ 261-264	
M 201	Großraum-Holzpritsche	Typ 261-264	
M 203	Standheizung, Bauart Eberspächer für Pritschenwagen mit Doppelkabine	Typ 265-268	
M 207	Verdeck für Pritschenwagen mit Doppelkabine	Typ 265-268	
M 208	Fahrzeuge mit Anhänger	Typ 211-274	
M 215	1 to.-Ladegewicht und 1,5-Liter-Motor (M 215 ab 1. 10. 64 Serie)	Typ 211-216, 231-238, 261-264	
M 216	Motor 1,5-Liter (M 216 ab 1. 10. 64 Serie)	Typ 211-274	
M 220	Sperrdifferential	Typ 211-274	
M 221	Großraum-Kastenwagen mit Verkaufsklappe	Typ 213, 214	
M 222	Großraum-Kastenwagen	Typ 211, 213, 214	
M 240	Motor mit Muldenkolben für Kraftstoff mit niedriger Oktanzahl (Kennbuchstaben L vor der Motor-Nr.)	Typ 211-274	
M 502	Seitenverkleidung (Hartfaserplatten)	Typ 211, 231, 235	
M 503	Dachverkleidung (Hartfaserplatten)	Typ 211-216, 231	
M 620	12-Volt-Anlage (M 620 ab 1. 8. 66 Serie)	Typ 211-274	
M 621	Warnlicht-Relais 12 V	Typ 211-264	
M 623	12-Volt-Anlage nahentstört	Typ 211-271 (Llkg.)	Polizei

Printed in Germany 735 227 00

Farbkombinationen

Volkswagen Transporter

Modell 211–216, 231–238, 261–274

März 1950 bis Juli 1958, ab Produktionsbeginn bis Fahrgestell-Nr. 374 810

		bis Februar 1953 bis Fg.-Nr. 46 563	ab März 1953 ab Fg.-Nr. 46 564	
Aufbau außen	L 21 perlgrau	L 22 mittelgrau	L 28 grau	L 31 tau
Polsterkombination	schwarz	schwarz	schwarz	sch

August 1958 bis Juli 1963, ab Fahrgestell-Nr. 374 811 bis 1 144 281

		bis August 1961 bis Fg.-Nr. 835 178		ab Septe ab Fg.-N
Aufbau außen	L 31 taubenblau	L 53 siegellackrot	L 62 elfenbein	L 87 pe
Polsterkombination	80 a grau	80 grau	80 grau	80 gra

August 1963 bis Juli 1964, ab Fahrgestell-Nr. 1 144 282 bis 1 328 271

Aufbau außen	L 31 (40) taubenblau	L 62 (46) elfenbein	L 87 (13) perlweiß	L 345 (4
Polsterkombination	80 grau	80 grau	80 grau	80

August 1964, ab Fahrgestell-Nr. 215 000 001

Aufbau außen	L 31 (40) taubenblau	L 87 (13) perlweiß	L 345 (41) lichtgrau	L 512 (3
Polsterkombination	83 gittergrau	83 gittergrau	83 gittergrau	83

	ab März 1953 ab Fg.-Nr. 46 564	bis Februar 1953 bis Fg.-Nr. 46 563	bis Februar 1953 bis Fg.-Nr. 46 563	
penblau	L 62 elfenbein	L 73 kastanienbraun	L 76 braunbeige	
warz	schwarz	schwarz	schwarz	

mber 1961 r. 835 179		ab September 1961 ab Fg.-Nr. 835 179	ab September 1961 ab Fg.-Nr. 835 179	Bemerkung
lweiß	L 345 lichtgrau	L 380 türkis	L 456 rubin	Index a gilt nur für Dachverkleidung und Sonnenblende
u	80 grau	80 a grau	80 grau	

) lichtgrau	L 380 (42) türkis	L 456 (11) rubin		
grau	80 grau	80 grau		

) samtgrün	L 567 (46) elfenbein			
gittergrau	94 grau			

Farbkombinationen

Volkswagen Transporter

Modell 221–228, 241–251, 281, 285

März 1950 bis Februar 1955, ab Produktionsbeginn bis Fahrgestell-Nr. 20–117 901

Aufbau-Unterteil	L 75 hellbeige	L 221 steingrau
Aufbau-Oberteil	L 76 braunbeige	L 221 steingrau
Polsterkombination (221–228, 281, 285)	beige	beige
Polsterkombination (241–251)		schwarz

März 1955 bis Juli 1958, ab Fahrgestell-Nr. 20–117 902 bis 374 810

Aufbau-Unterteil	L 311 sandgrün	L 260 sandgrau
Aufbau-Oberteil	L 312 palmgrün	L 260 sandgrau
Polsterkombination (221–228, 281, 285)	77 lindgrün	76 hellbraun
Polsterkombination (241–251)		76 hellbraun

August 1958 bis Februar 1961, ab Fahrgestell-Nr. 374 811 bis 749 000

Aufbau-Unterteil	L 346 mangogrün	L 21 perlgrau
Aufbau-Oberteil	L 347 möwengrau	L 21 perlgrau
Polsterkombination (221–228, 281, 285)	76 karamelbraun	76 karamelbraun
Polsterkombination (241–251)		77 blaugrau

März 1961 bis Juli 1964, ab Fahrgestell-Nr. 749 001 bis 1 328 871

Aufbau-Unterteil	L 380 (42) türkis	L 325 (43) mausgrau
Aufbau-Oberteil	L 289 (17) blauweiß	L 87 (13) perlweiß
Polsterkombination (221–228, 281, 285)	81 comogrün	80 basaltgrau
Polsterkombination (241–251)	81 comogrün	80 basaltgrau

August 1964 bis Juli 1965, ab Fahrgestell-Nr. 225 000 001 bis 225 190 000

Aufbau-Unterteil	L 360 (12) seeblau	L 512 (38) samtgrün
Aufbau-Oberteil	L 289 (17) blauweiß	L 289 (17) blauweiß
Polsterkombination	83 gittergrau	83 gittergrau

August 1965, ab Fahrgestell-Nr. 226 000 001

Aufbau-Unterteil	L 360 (12) seeblau	L 512 (38) samtgrün
Aufbau-Oberteil	L 680 (18) kumulusweiß	L 87 (13) perlweiß
Polsterkombination (221–228, 281, 285)	83 gittergrau	83 gittergrau
Polsterkombination (241–251)	72 aeropapyrusweiß	70 gitterplatin

L 53 siegellackrot		
L 73 kastanienbraun		
schwarz		

L 53 siegellackrot		
L 73 kastanienbraun		
76 hellbraun		

L 53 siegellackrot		
L 472 beigegrau		
77 blaugrau		

L 53 (45) siegellackrot		
L 472 (44) beigegrau		
80 basaltgrau		
75 silberbeige		

L 53 (45) siegellackrot		
L 472 (44) beigegrau		
83 gittergrau		

L 555 (43) tizianrot	L 282 (42) lotosweiß	
L 472 (44) beigegrau	L 282 (42) lotosweiß	
83 gittergrau	83 gittergrau	
70 gitterplatin	71 aerobalear	

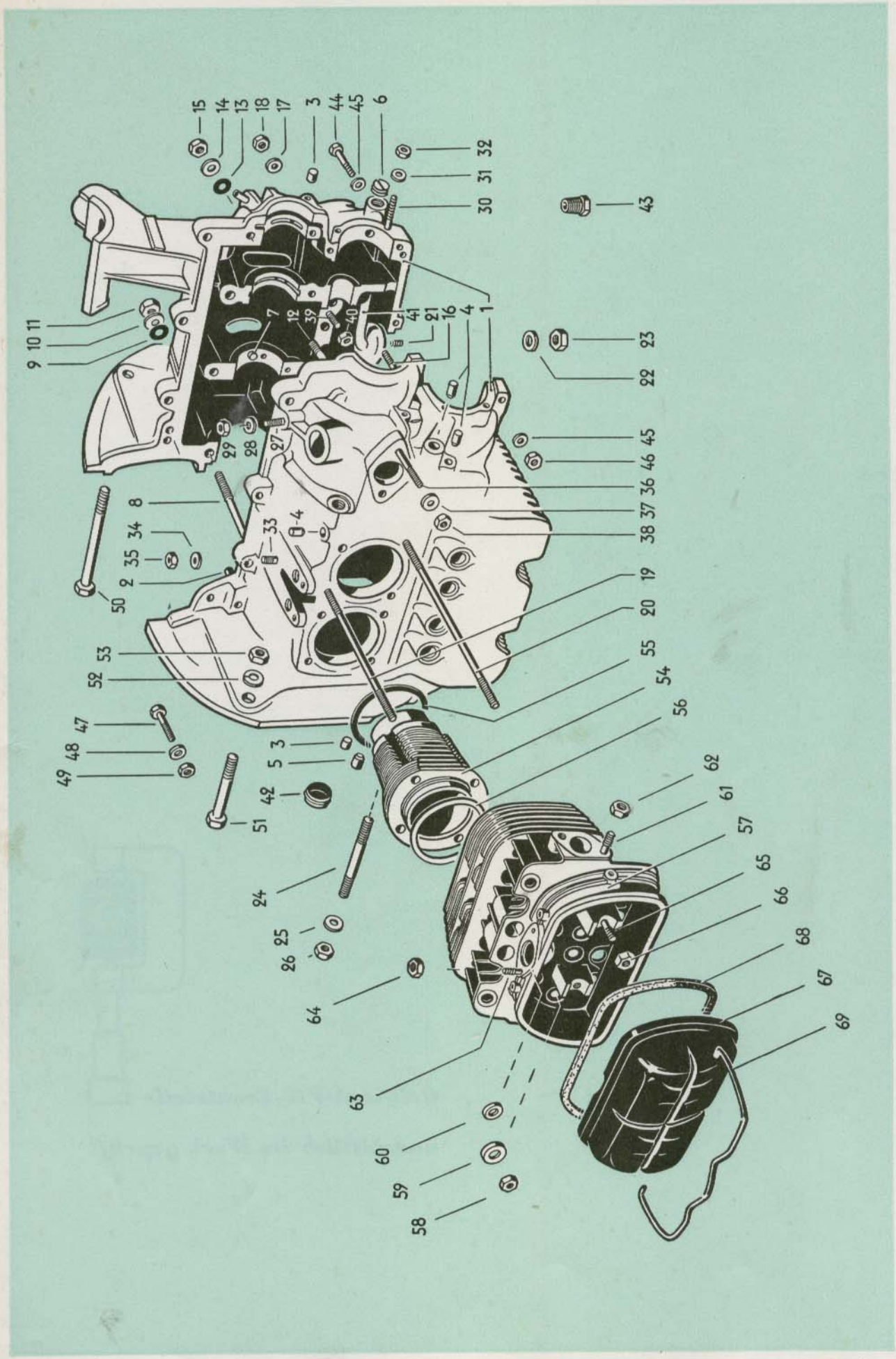
15 14 13 18 17 3 44 45 6
32 31 30
43
9 10 11
7 12 39 40 41 21 16 4 1
23 22
29 28 27
45 46 36 37 38
8 34 35 2 50
33 4
19 20
53 52
55 54 56
47 48 49
3 5 42 51
62 61 57 65 66 68 67 69
24 25 26 64 63 60 59 58

Kurbelgehäuse
Zylinder · Zylinderkopf
ab Motor-Nr. 3 400 000 bis 8 964 971

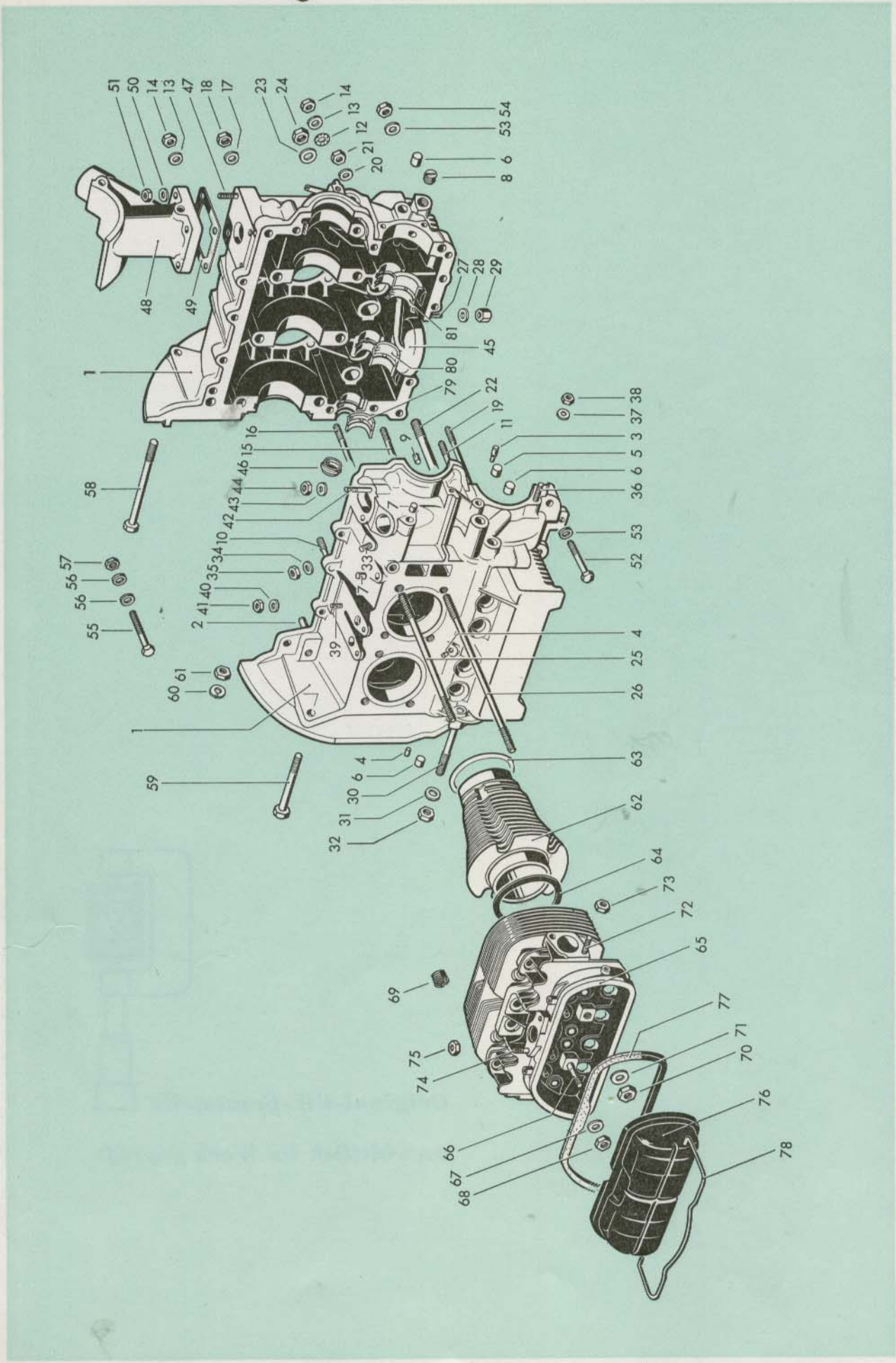

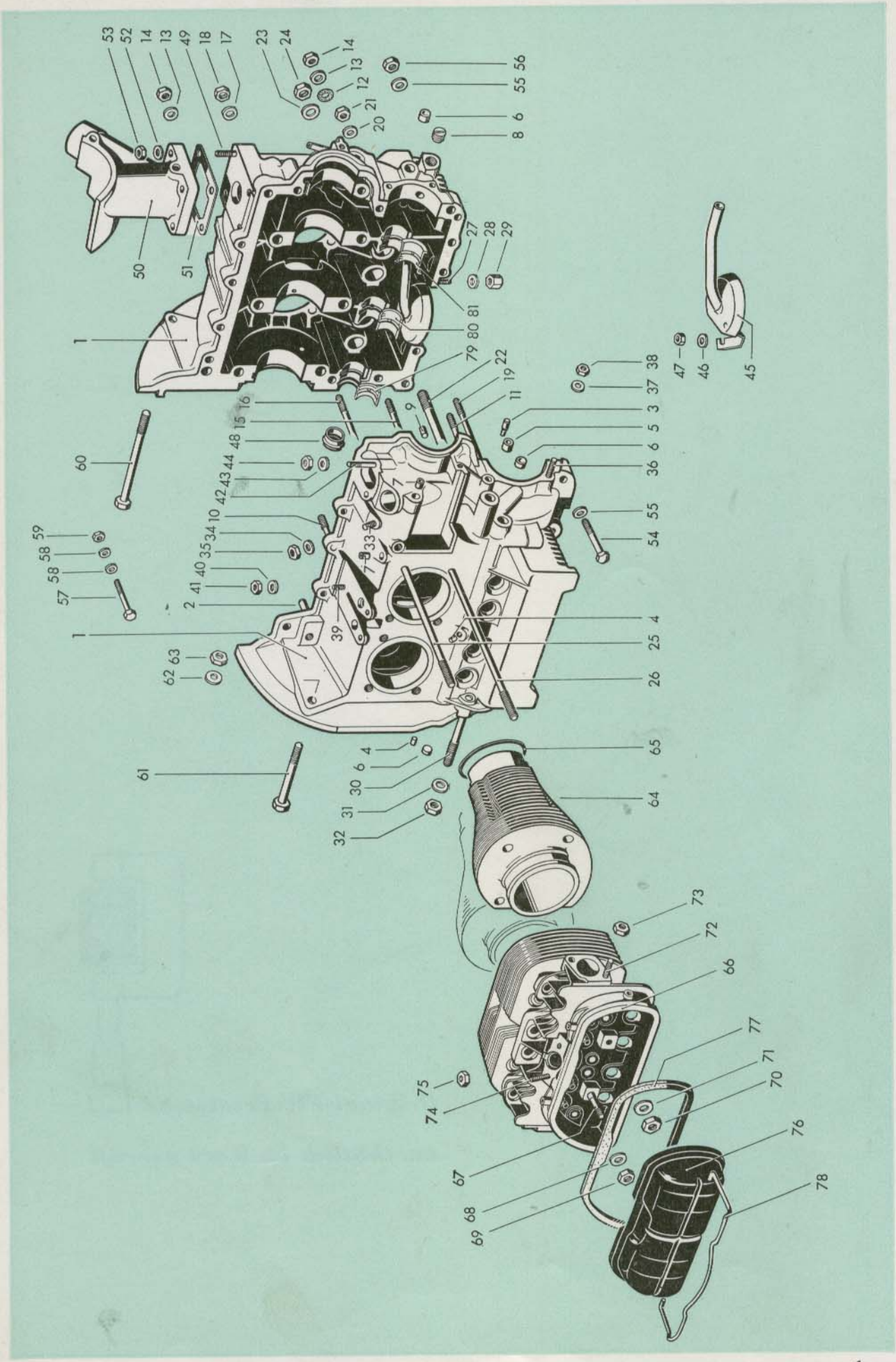

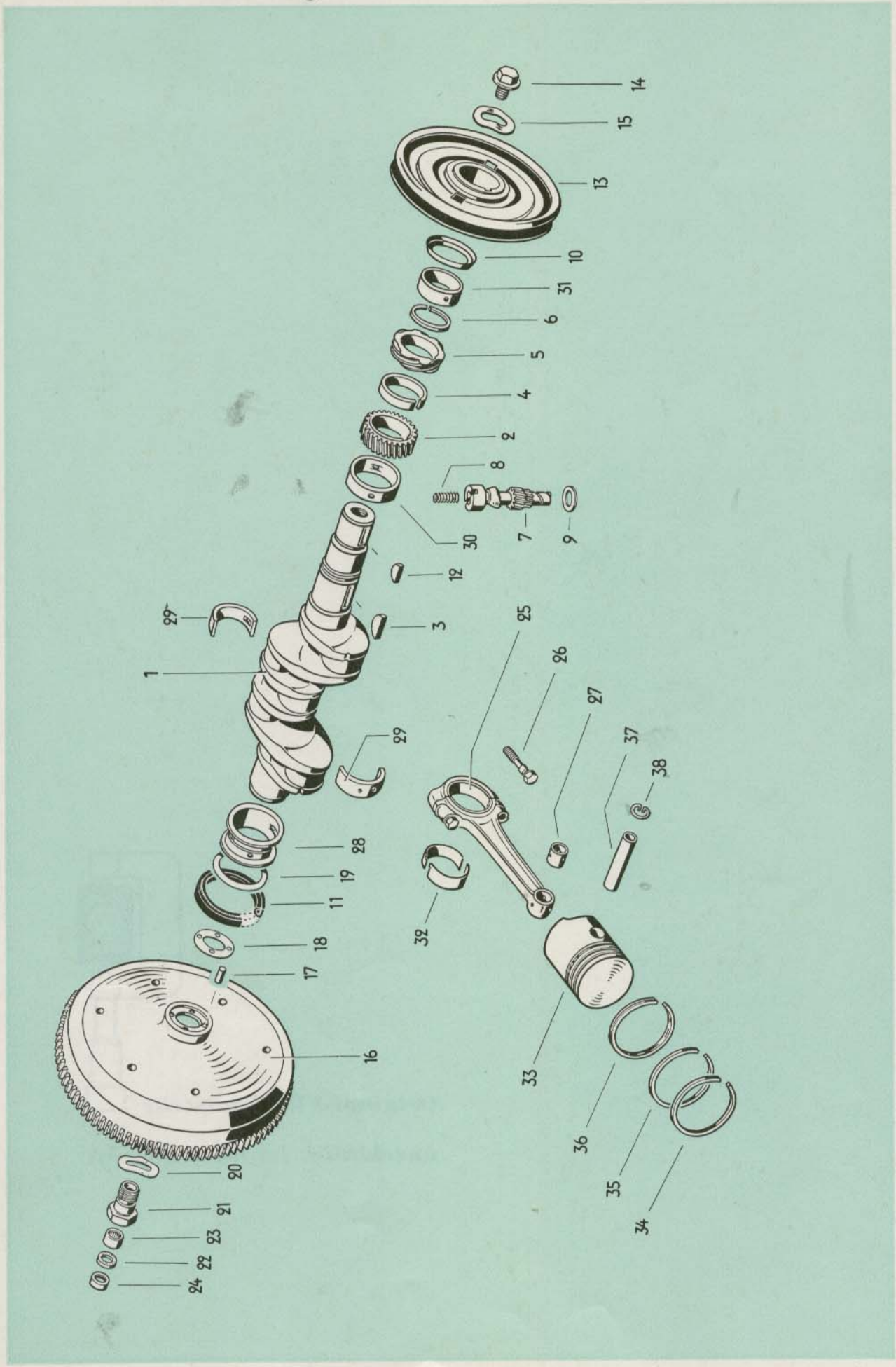
14
15
13
10
31
6
5
4
2
8
30
7
9
12
3
29
1
25
26
27
37
38
28
19
11
18
17
16
32
33
36
35
34
20
21
23
22
24

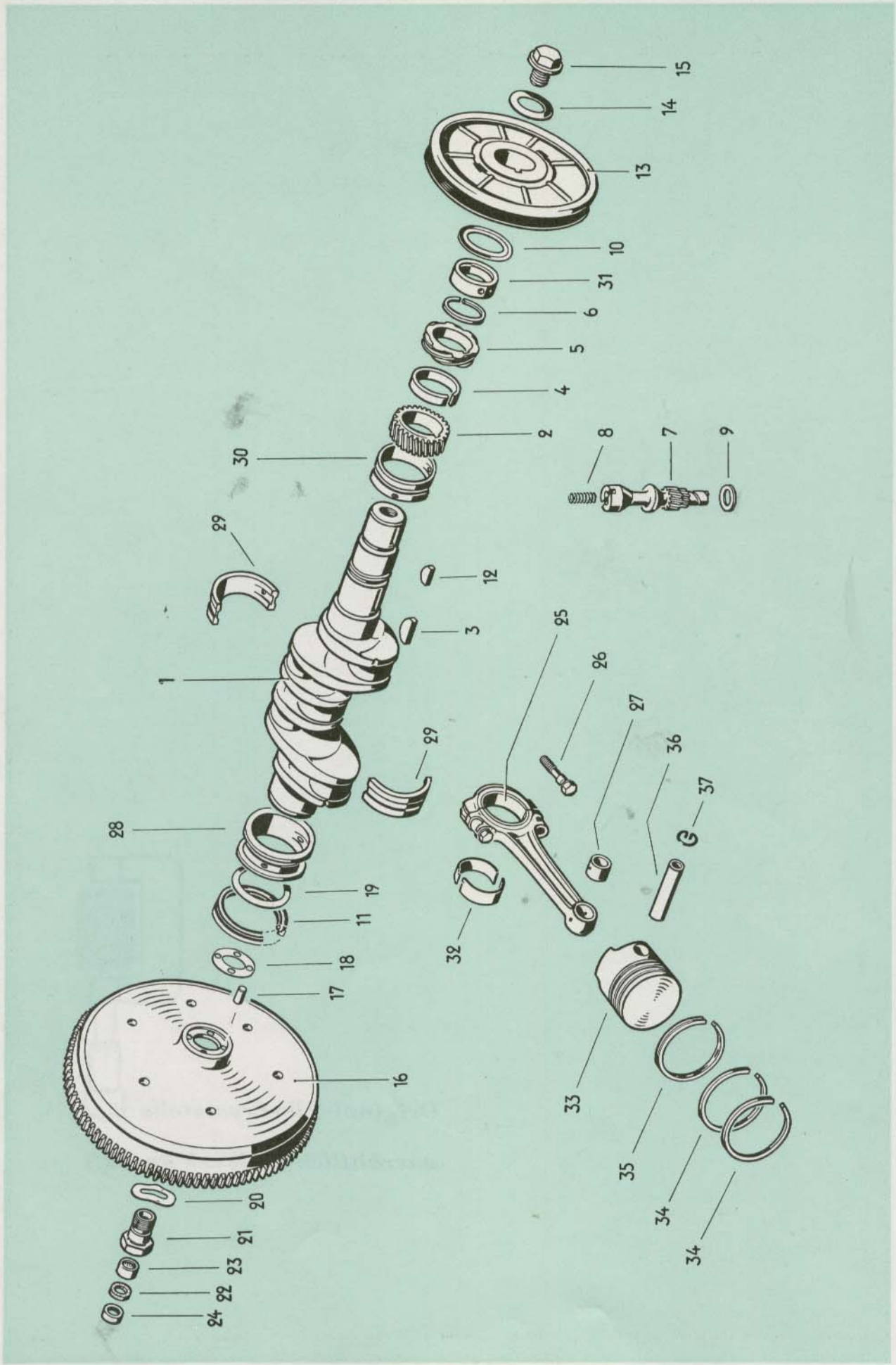
15
14
13
10
31
6
5
4
2
30
8
7
9
29
12
3
1
25
26
27
36
37
29
28
19
11
18
17
16
32
33
35
34
34
20
21
23
22
24

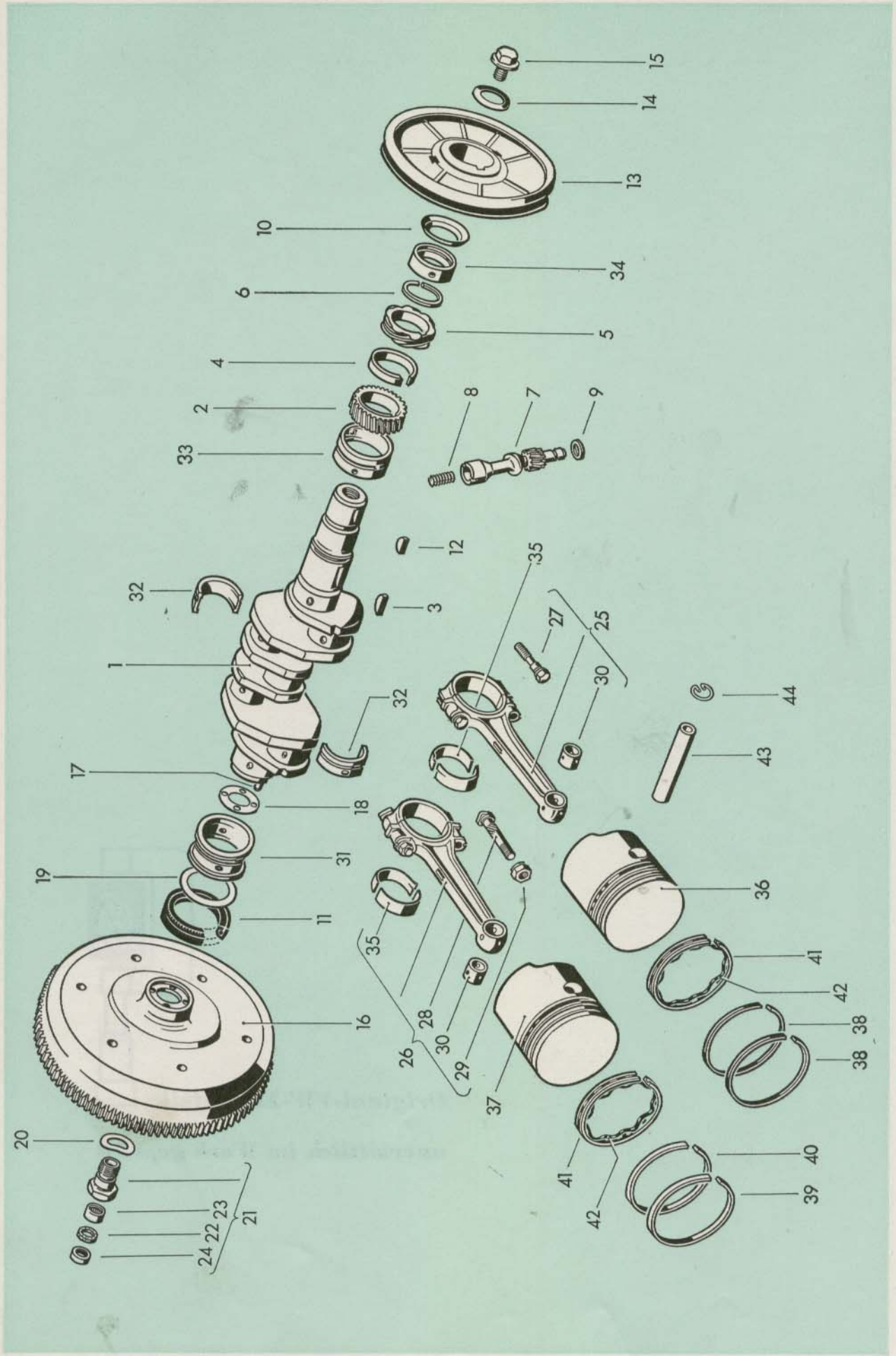
15
14
13
10
34
6
5
4
2
8
7
9
33
12
35
32
3
27
25
1
30
44
32
43
17
18
31
19
36
11
35
41
42
16
28
30
38
26
29
38
37
20
40
41
39
42
23
21
22
24

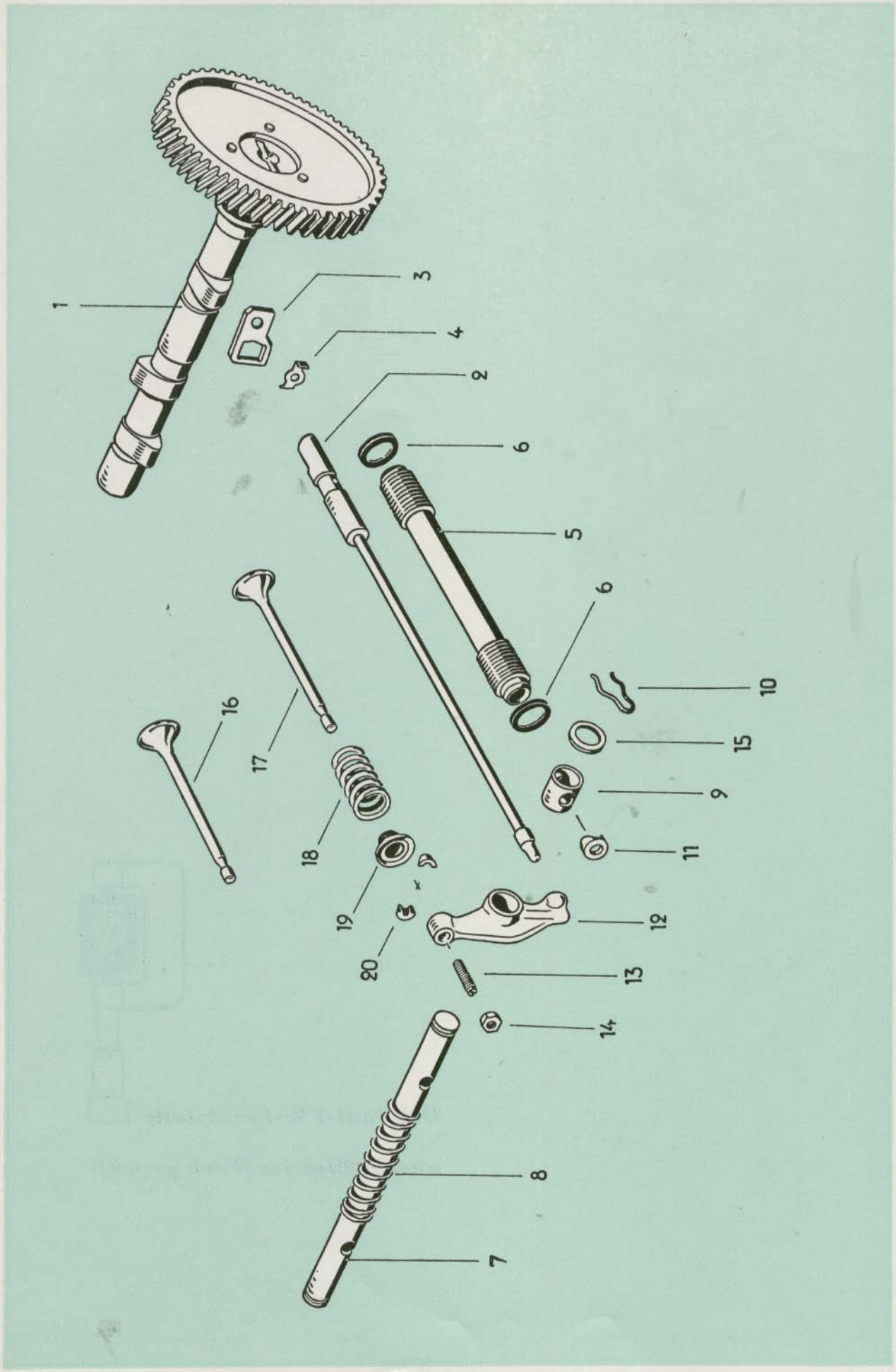
1
3
4
2
6
5
6
10
15
9
11
16
17
18
19
20
12
13
14
8
7

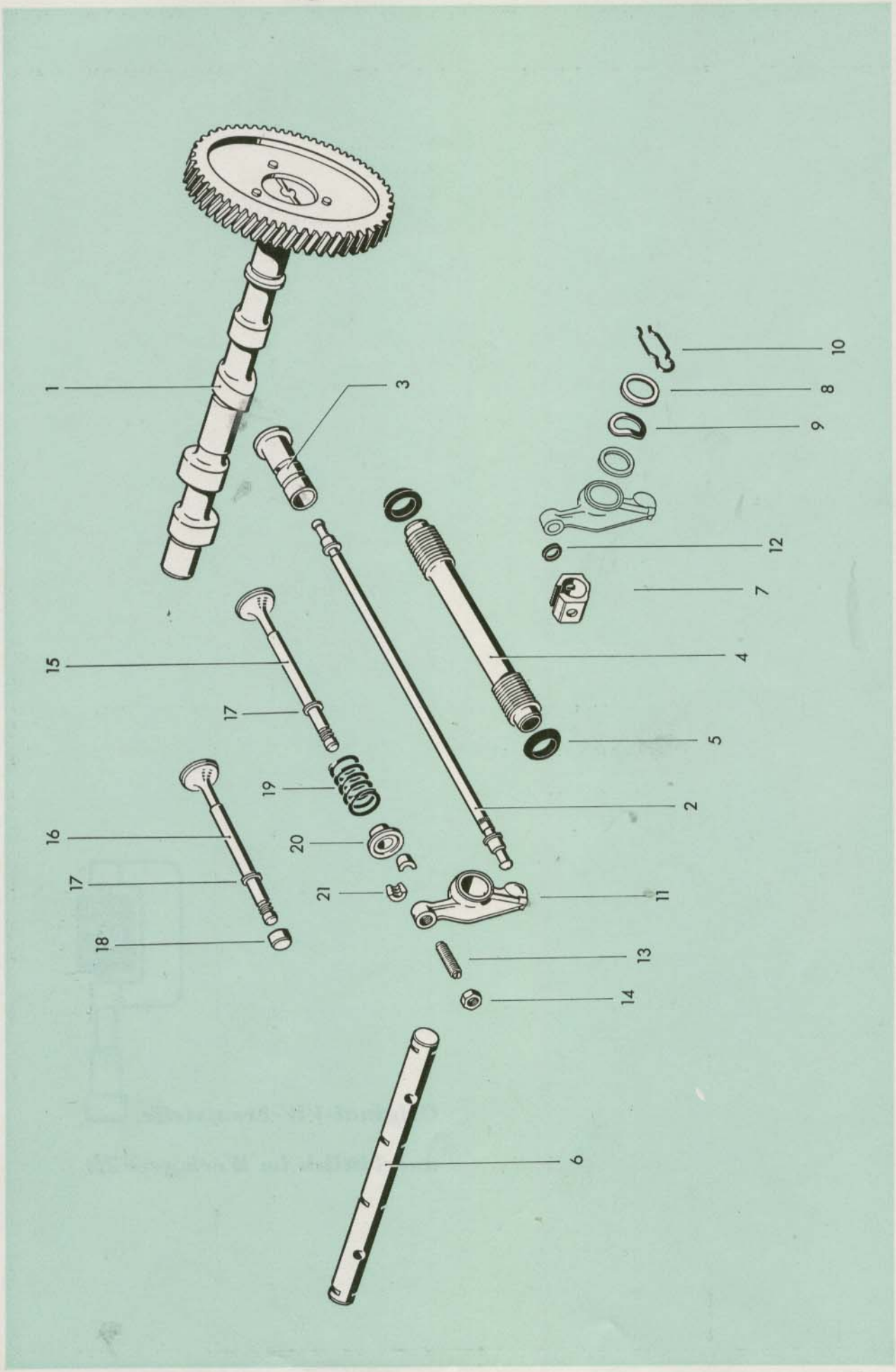
1
3
10
8
9
12
7
4
15
17
5
19
2
16
20
17
21
11
18
13
14
6

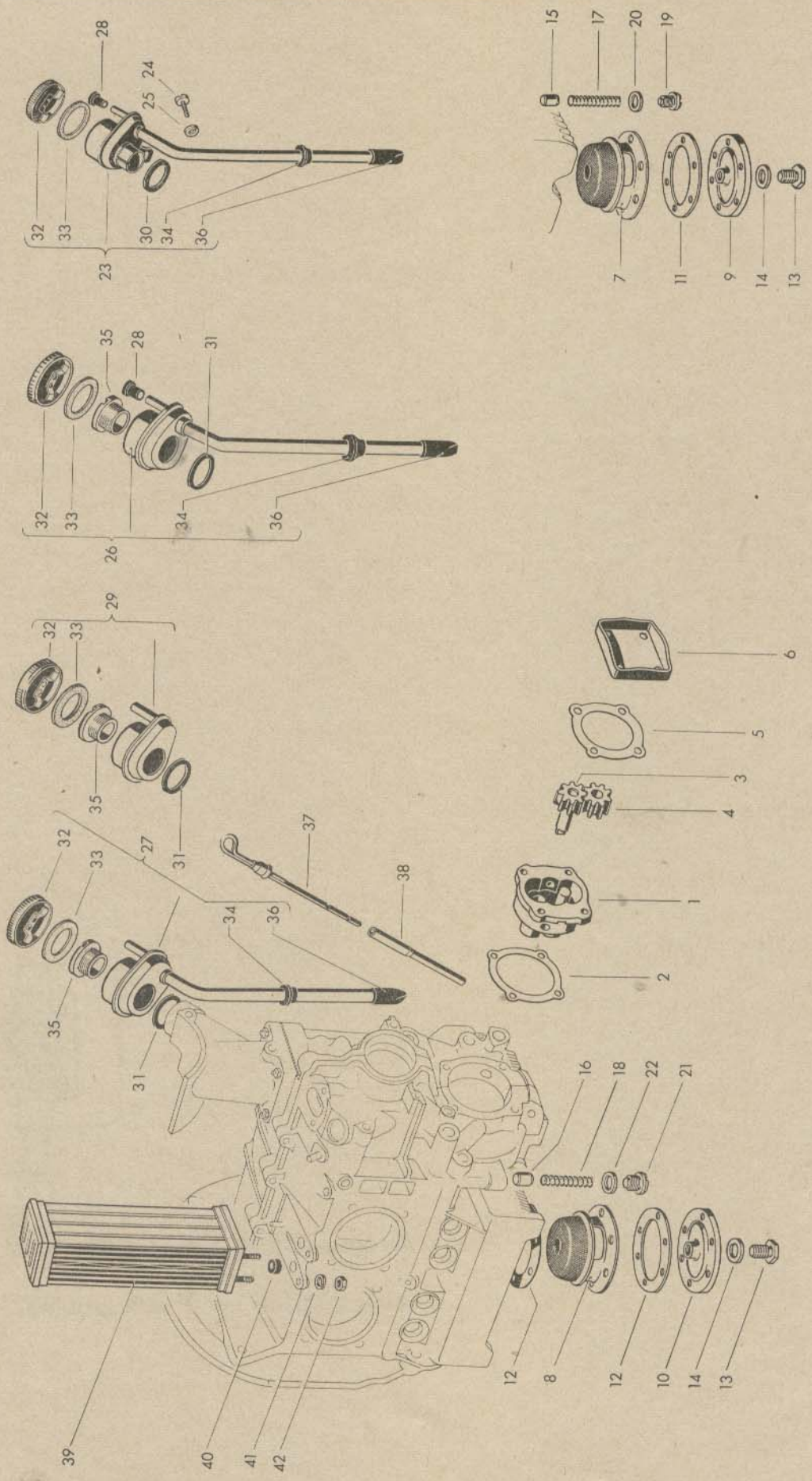
28
24
25
32
33
30
34
36
23
15
17
20
19
7
11
9
14
13
35
28
31
32
33
34
36
26
29
32
33
35
31
37
38
32
33
27
34
36
35
31
6
5
3
4
1
2
16
18
22
21
12
8
12
10
14
13
39
40
41
42

Luftkühlung
Abdeckbleche
bis Motor-Nr. 3 399 999

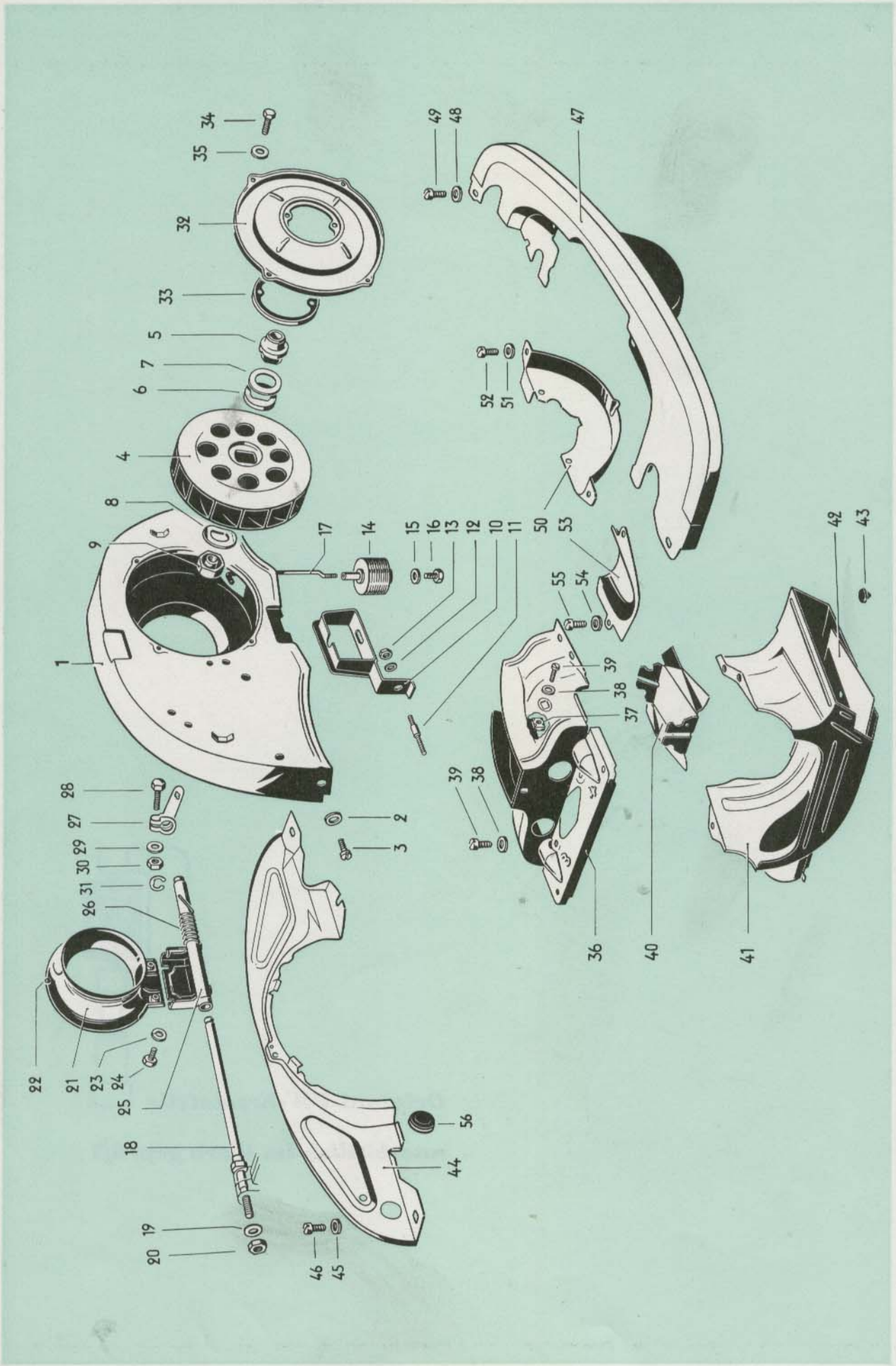

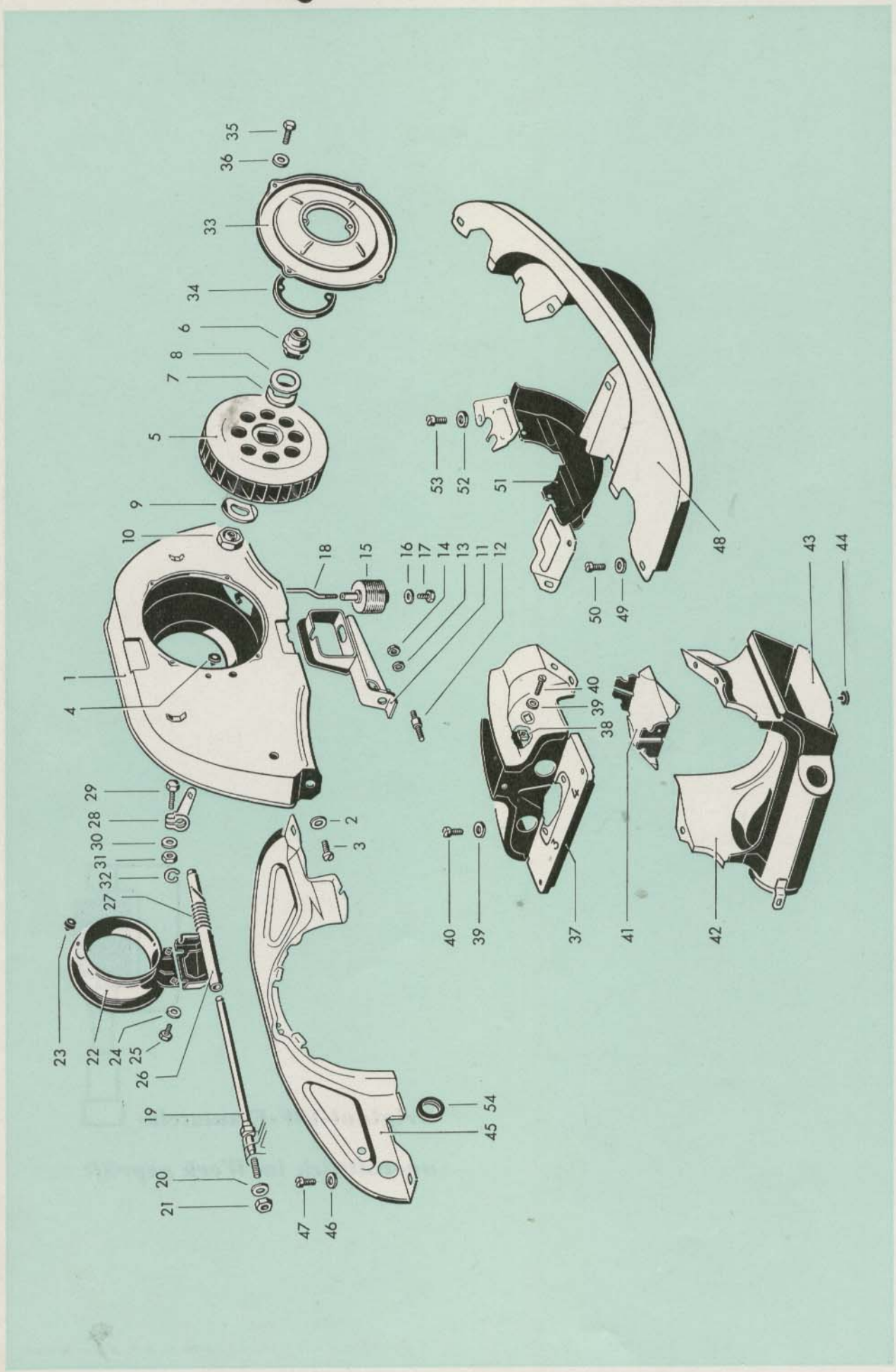
1
2
3
4
5
6
7
8
9
10
11
12
13
14
15
16
17
18
19
20
21
22
23
24
25
26
27
28
29
30
31
32
33
34
35
36
37
38
39
40
41
42
43
44
45
46
47
48
49
50
51
52
53
54

Luftkühlung
Abdeckbleche
ab Motor-Nr. 7 336 420 bis 8 785 397

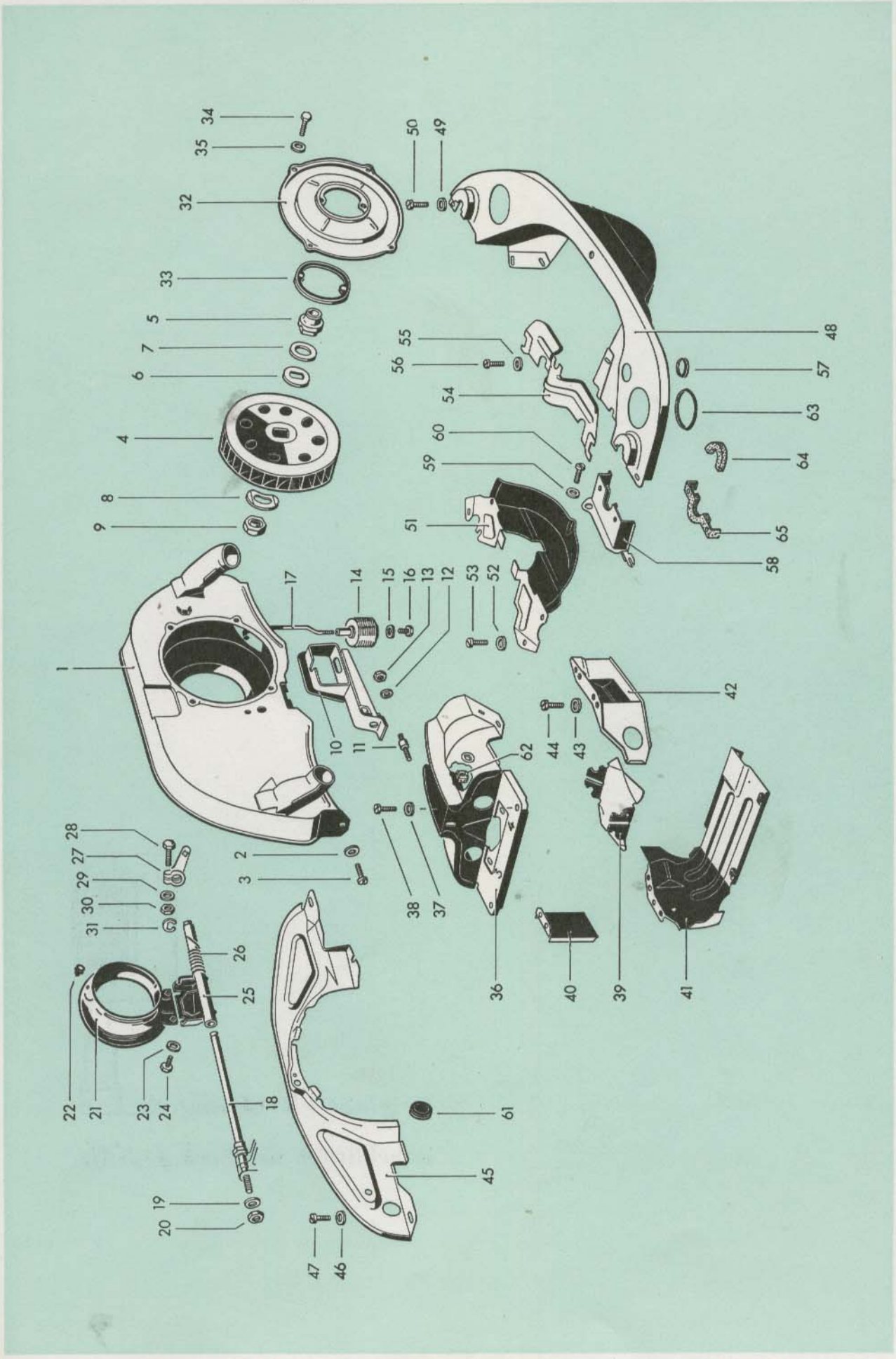

Luftkühlung
Abdeckbleche
ab Motor-Nr. 8 785 398

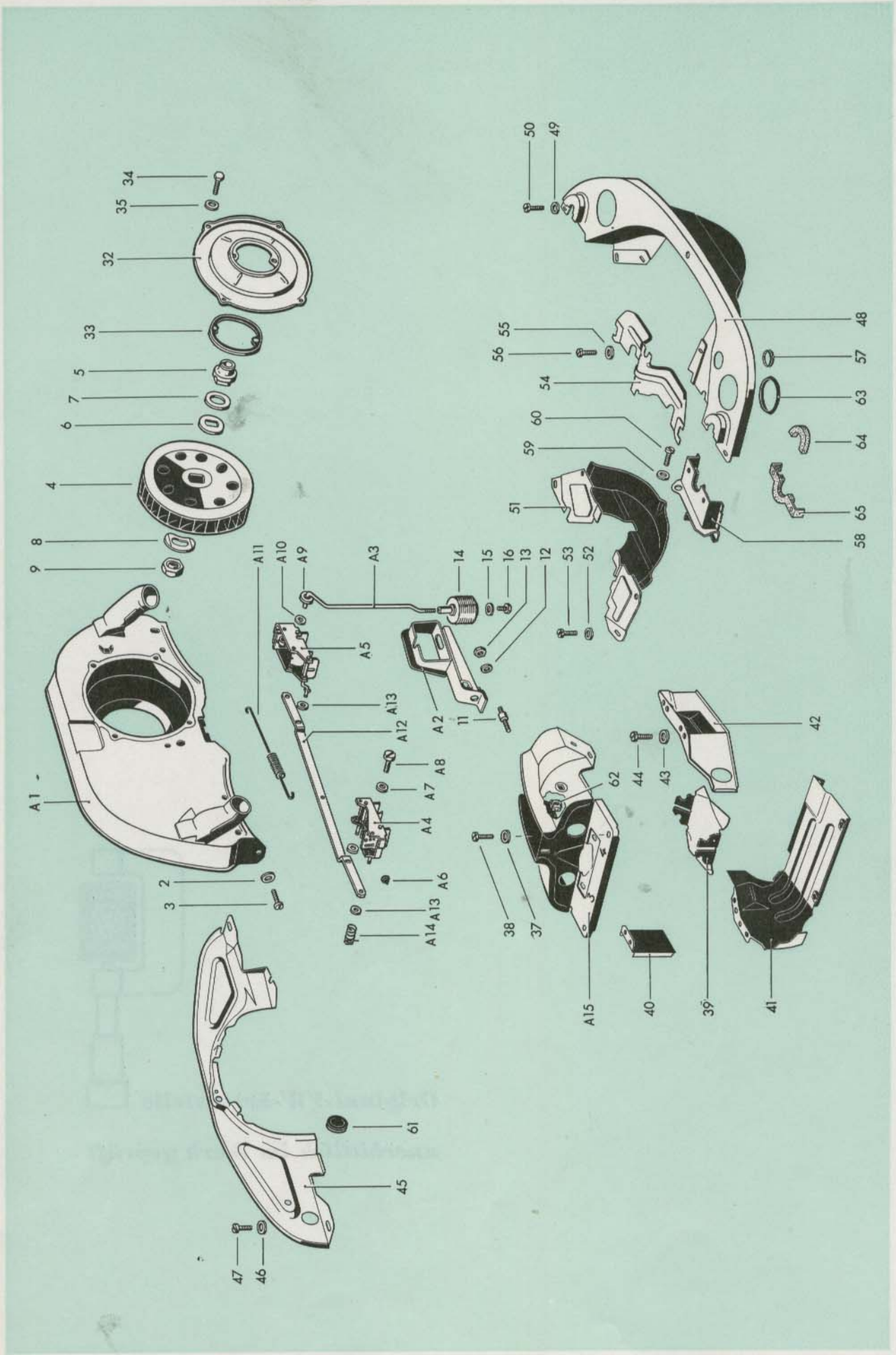

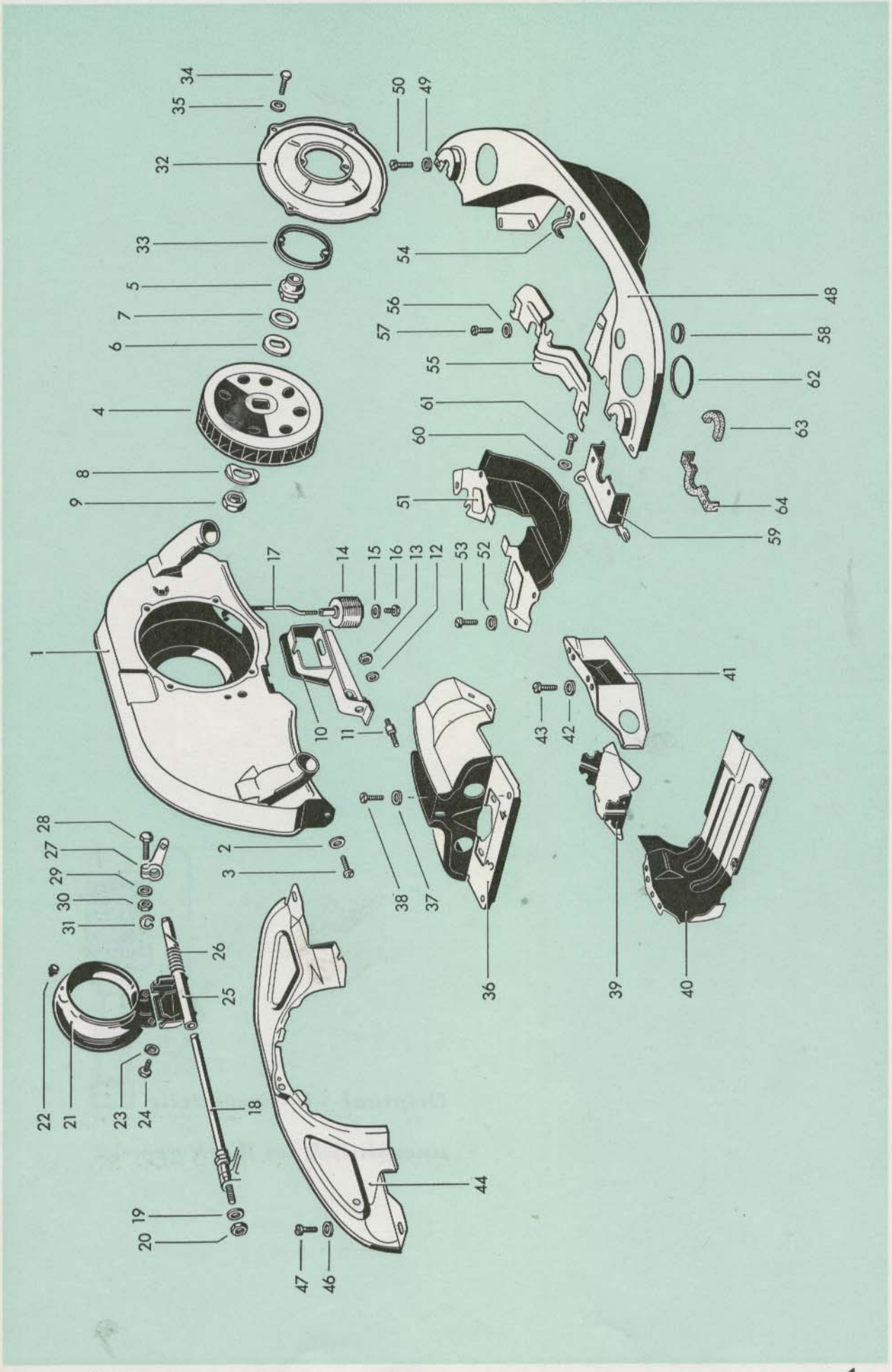
1
2
3
4
5
6
7
8
9
10
11
12
13
14
15
16
17
18
19
20
21
22
23
24
25
26
27
28
29
30
31
32
33
34
35
36
37
38
39
40
41
42
43
44
46
47
48
49
50
51
52
53
54
55
56
57
58
59
60
61
62
63
64

Luftkühlung
Abdeckbleche
ab Motor-Nr. 627 579

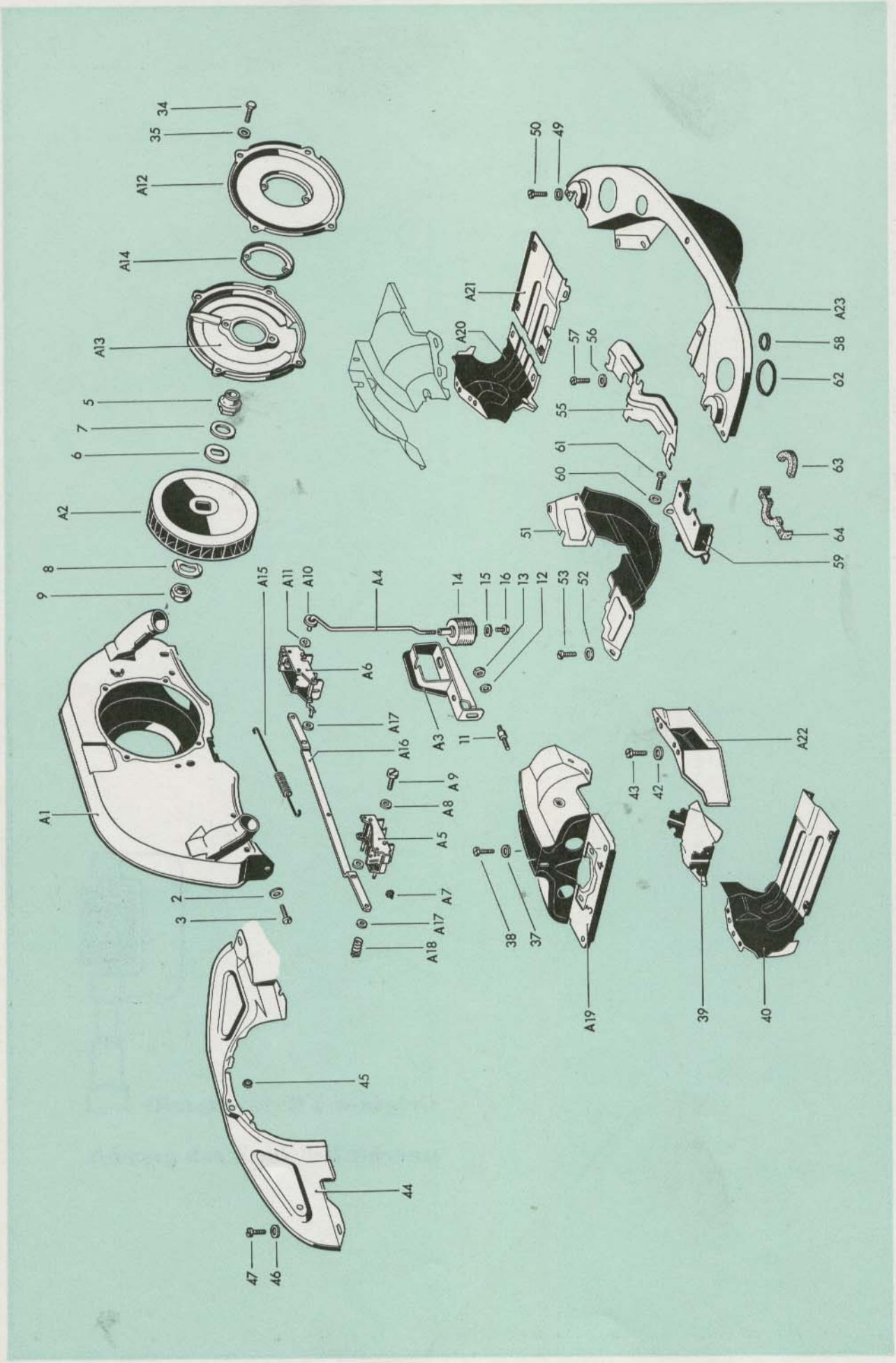

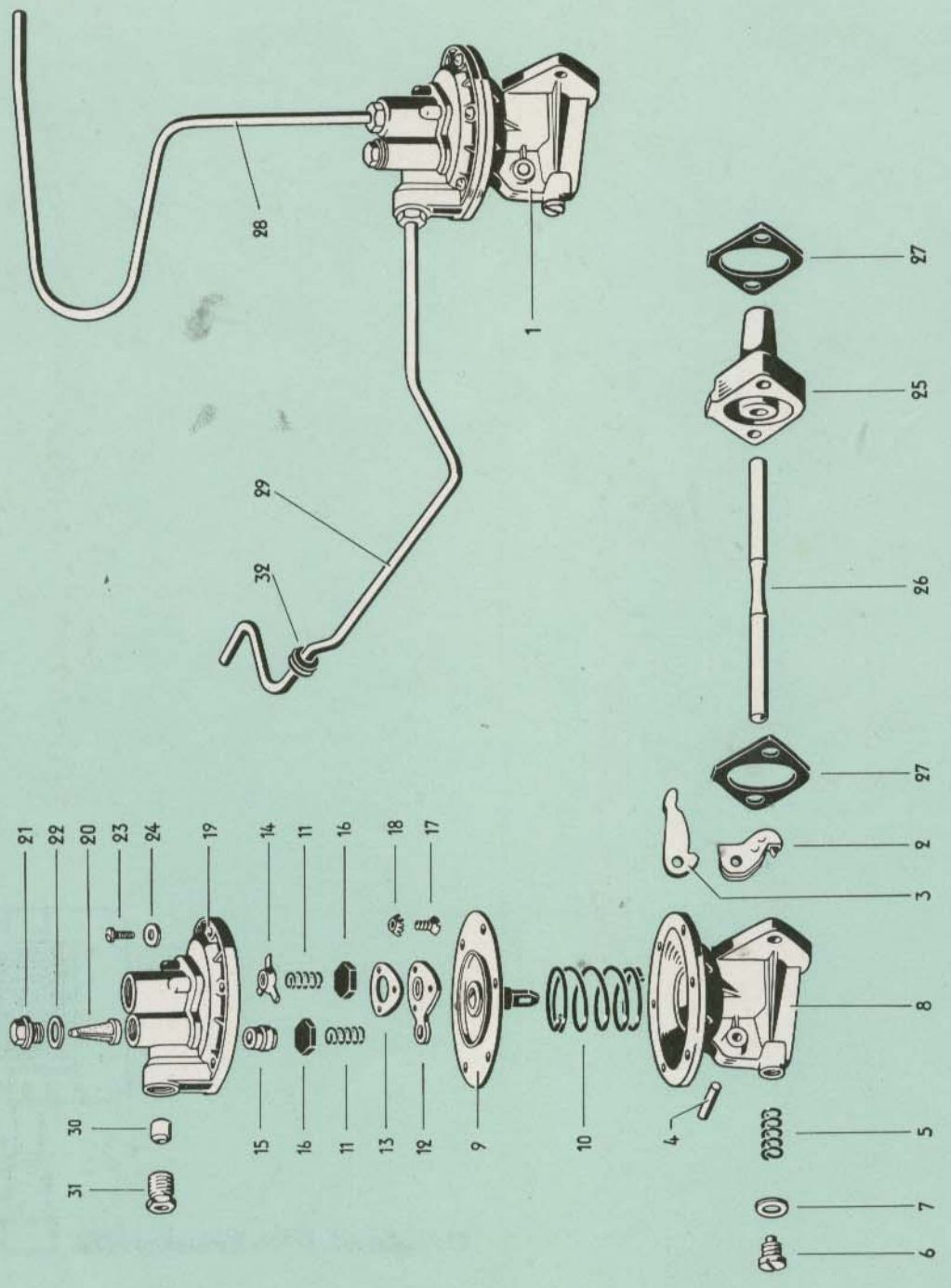
28
1
29
32
27
25
26
27
2
3
8
5
7
6
21
22
20
23
24
19
14
11
16
18
17
15
16
11
13
12
9
10
4
30
31

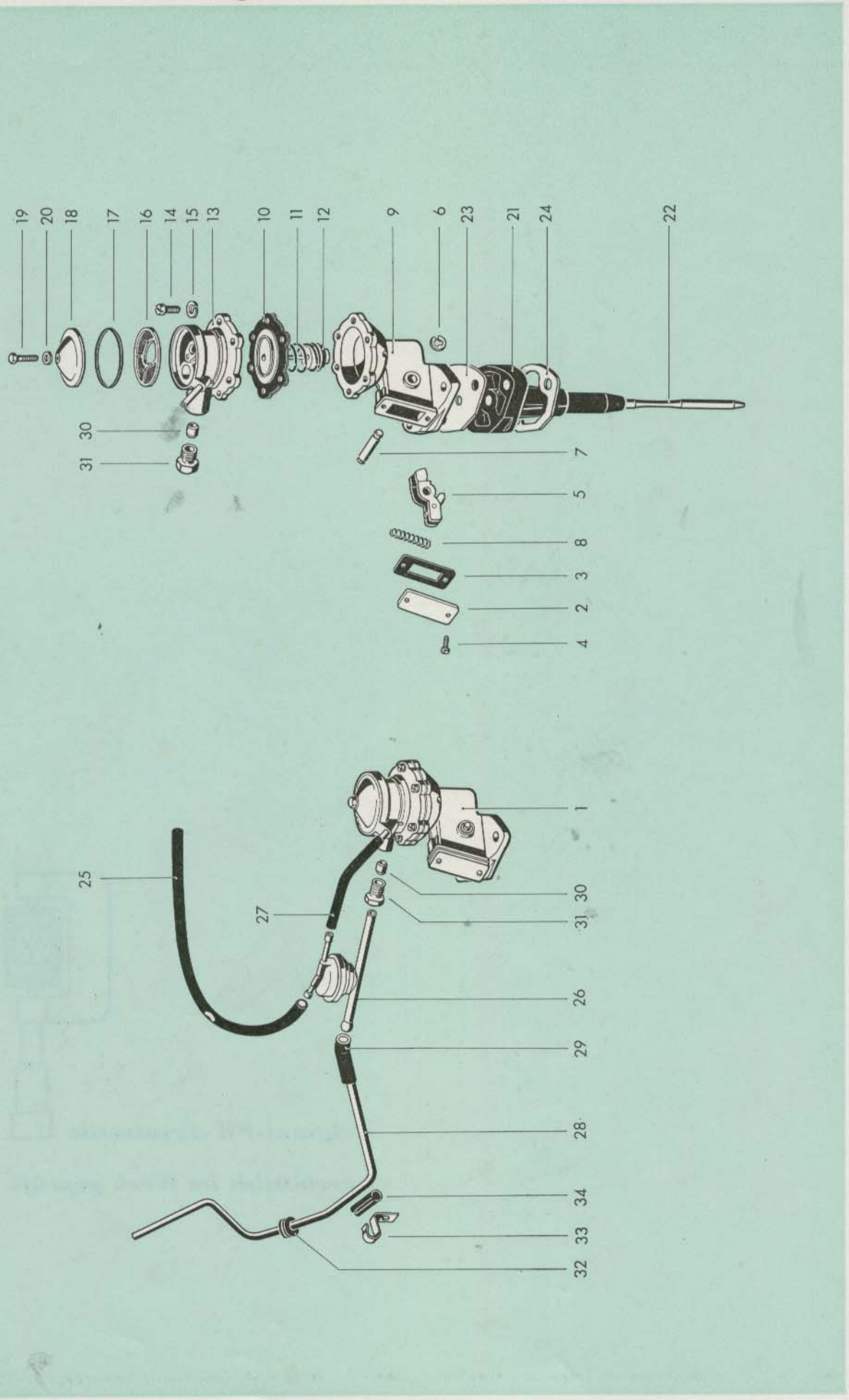
19
20
18
17
16
14
15
13
10
11
12
9
6
23
21
24
22
30
31
7
5
8
3
2
4
1
25
27
30
31
26
29
28
34
33
32



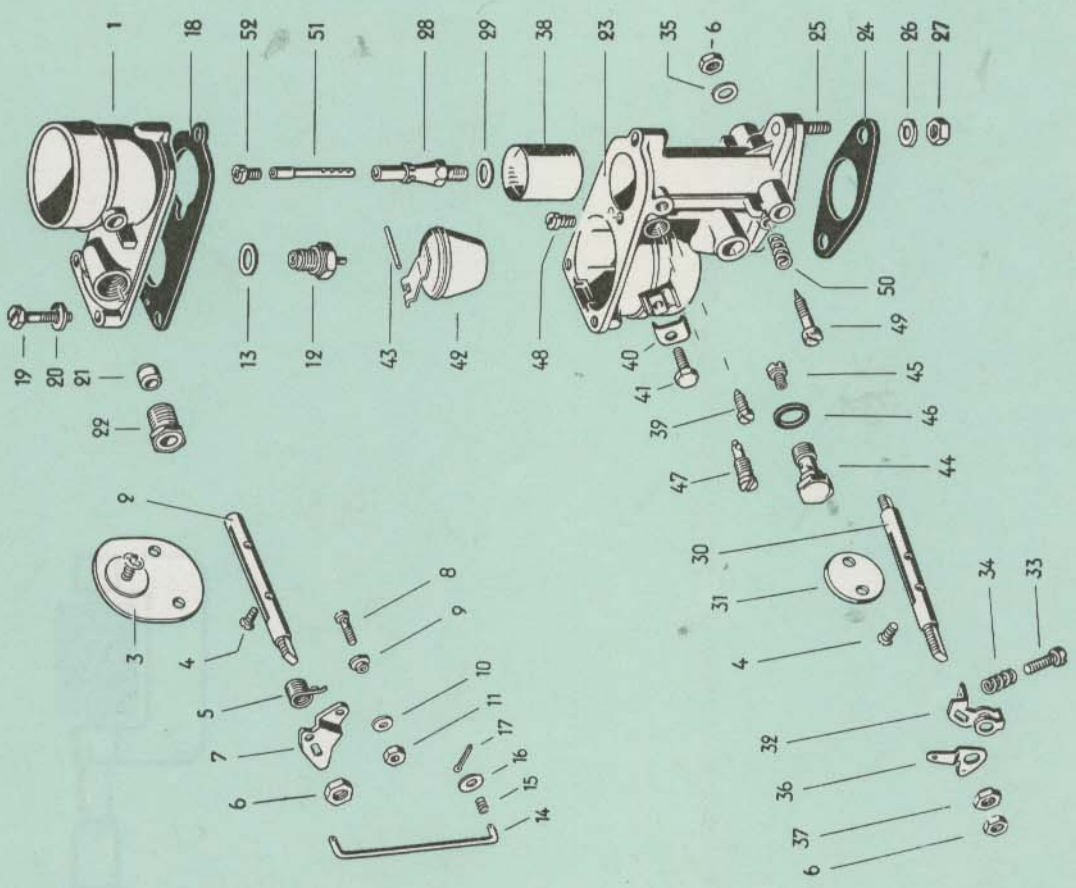
1
18
52
51
28
29
38
23
35
6
25
24
26
27
50
49
45
46
44
40
41
39
47
48
43
42
13
12
19
20
21
22
2
3
4
5
7
6
8
9
10
11
17
16
15
14
30
31
4
34
33
32
36
37
6

Vergaser 28 PCI mit Beschleunigungspumpe Ansaugleitung

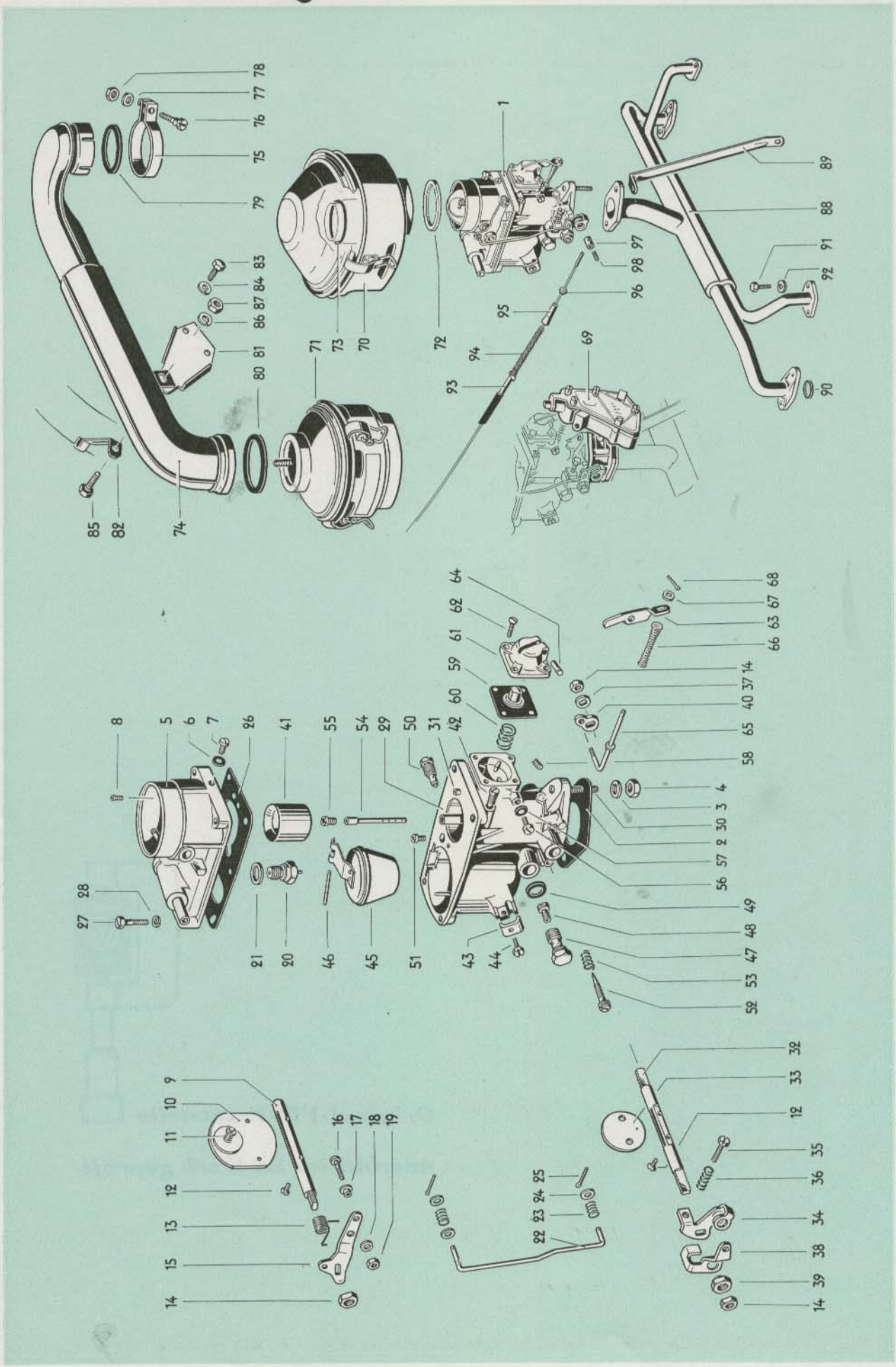

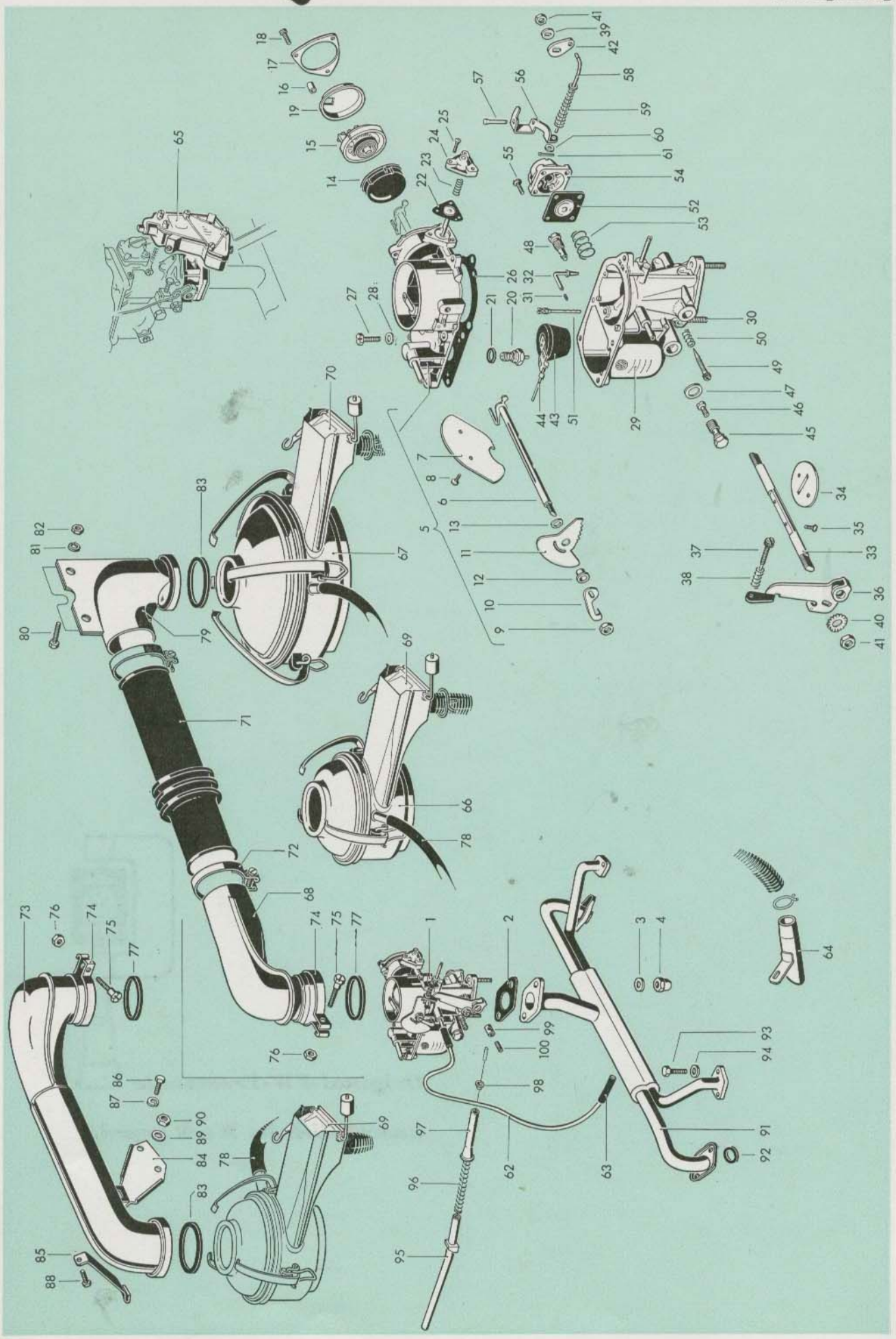

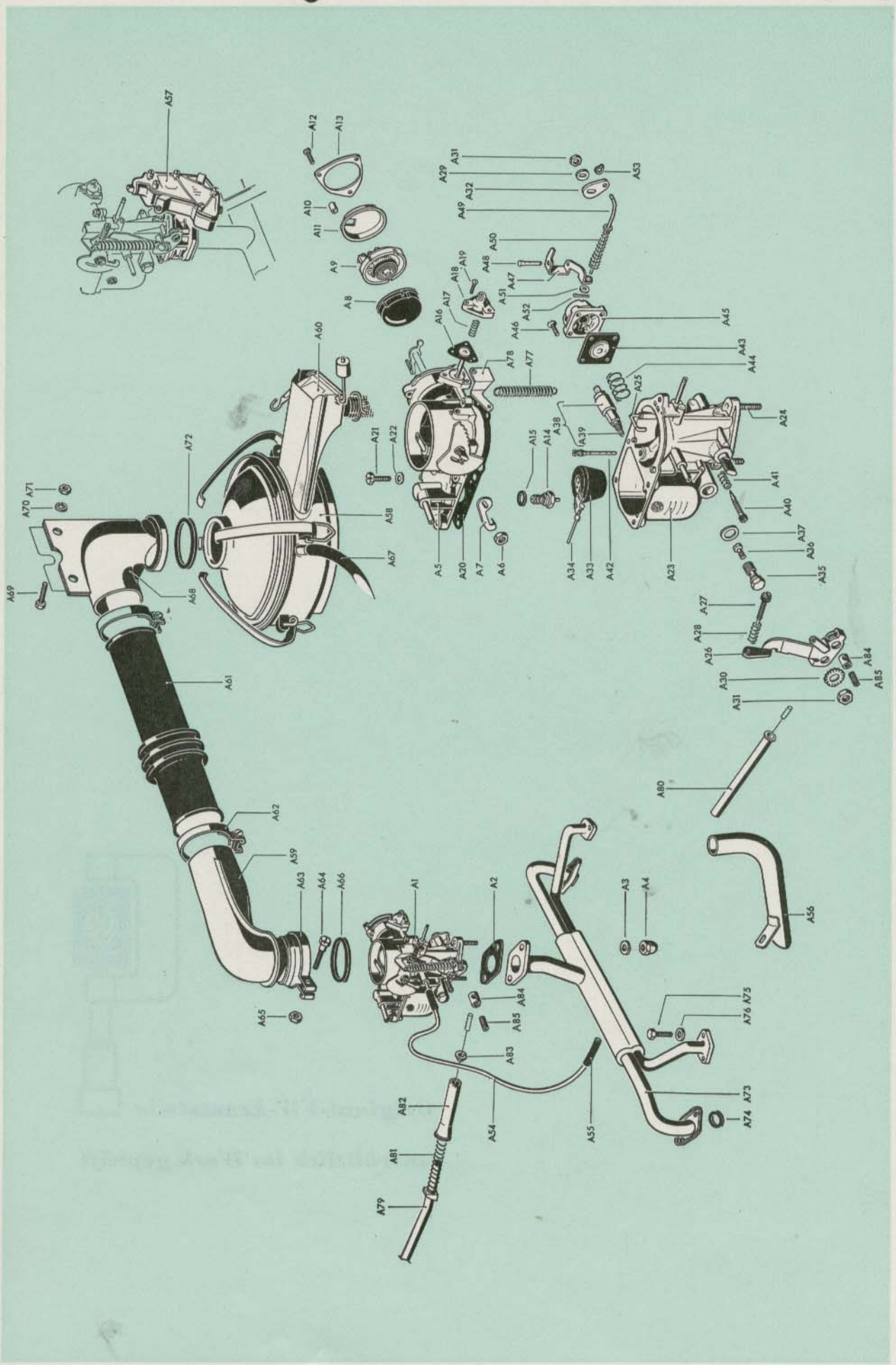
A57
A12
A13
A10
A11
A9
A8
A31
A29
A32
A49
A53
A50
A48
A19
A18
A47
A51
A17
A52
A16
A46
A45
A43
A44
A60
A78
A77
A25
A24
A72
A21
A22
A15
A14
A38
A39
A41
A40
A37
A36
A35
A27
A28
A26
A84
A85
A30
A31
A71
A70
A38
A67
A69
A68
A5
A20
A7
A6
A34
A33
A42
A23
A61
A80
A62
A59
A63
A64
A66
A1
A2
A3
A4
A56
A65
A84
A85
A75
A76
A83
A82
A54
A55
A73
A74
A81
A79

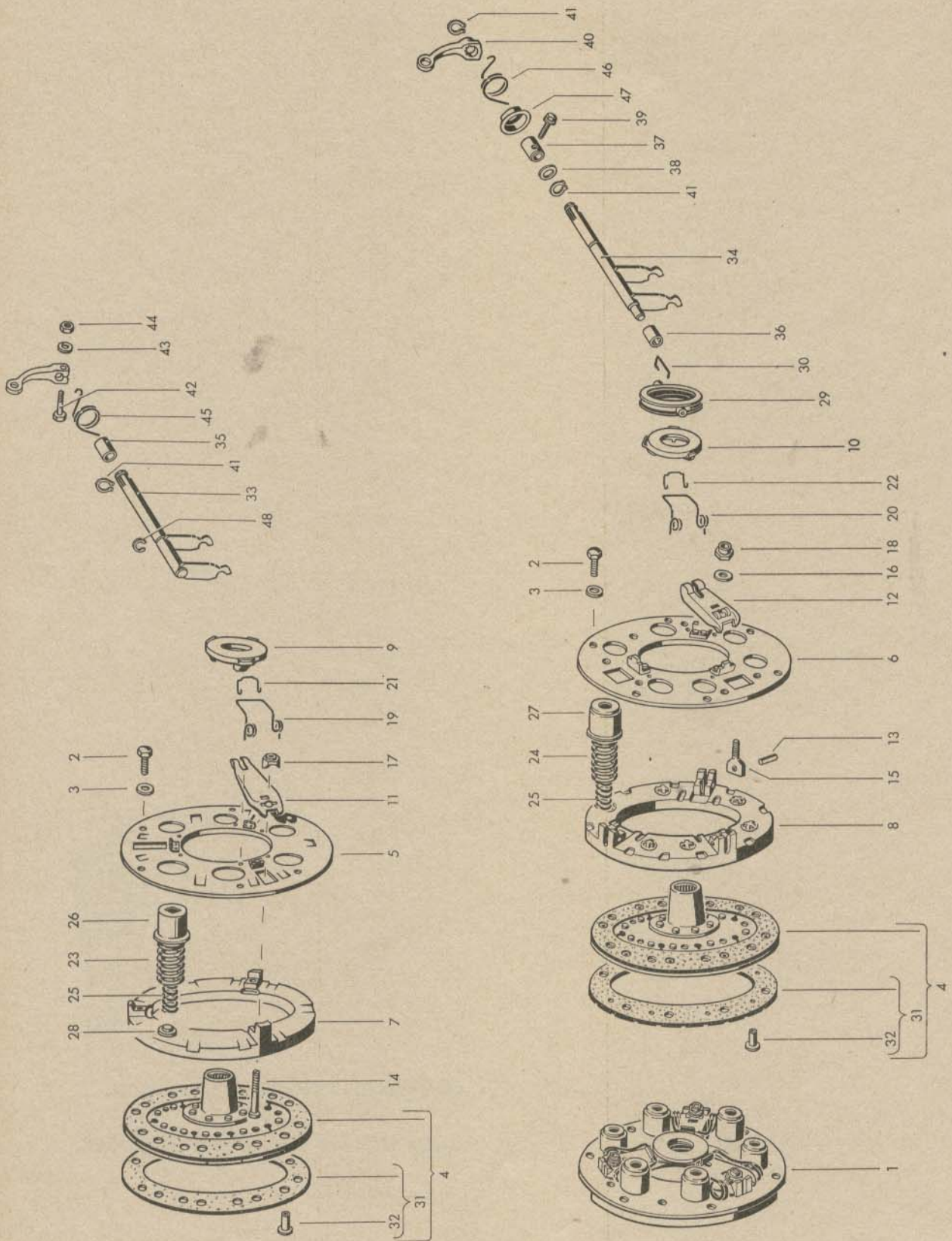
41
40
46
47
39
37
38
41
34
36
30
29
10
22
20
18
16
12
6
2
3
27
24
25
13
15
8
4
32
31
1
44
43
42
45
35
41
33
48
9
21
19
17
11
5
26
23
25
28
7
14
4
32
31

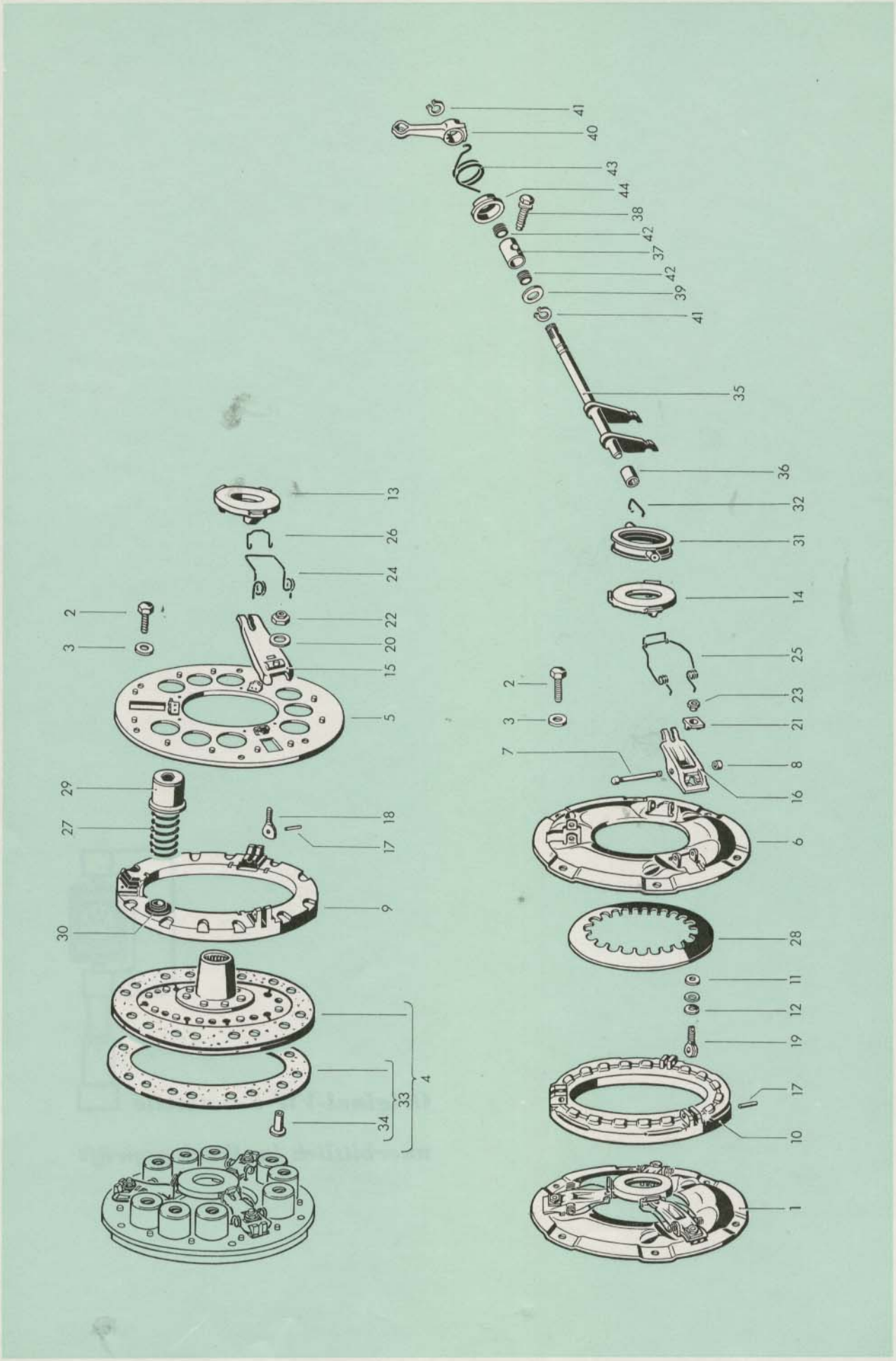
41
40
43
44
38
42
37
42
39
41
35
36
32
31
14
25
23
21
8
16
6
28
11
12
19
17
10
1
2
3
7
13
26
24
22
20
15
5
29
27
18
17
9
30
4
33
34

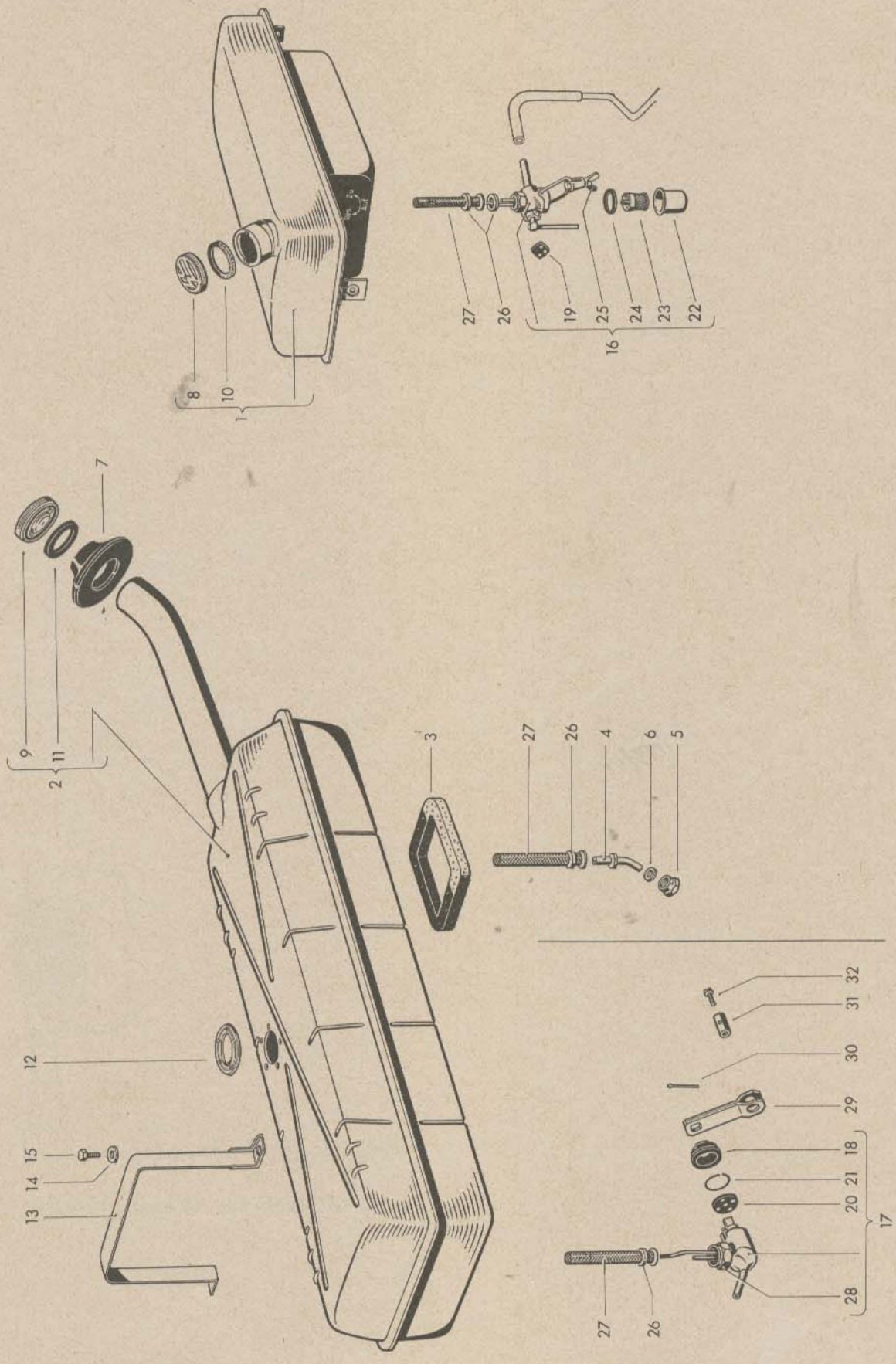
8
10
1
27
26
19
25
24
23
22
16
7
9
11
2
3
27
26
4
6
5
12
15
14
13
32
31
30
29
18
21
20
17
28
27
26

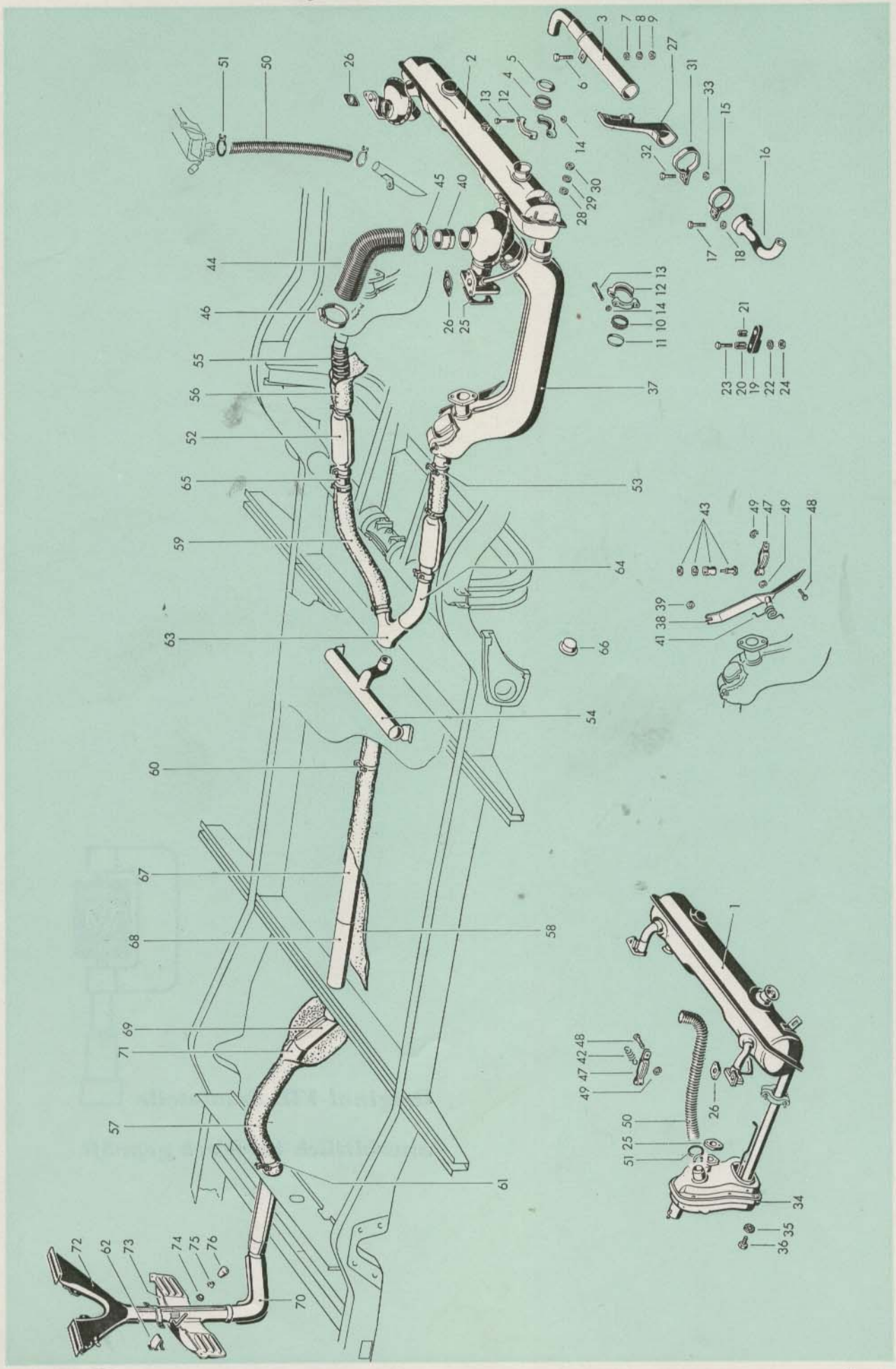

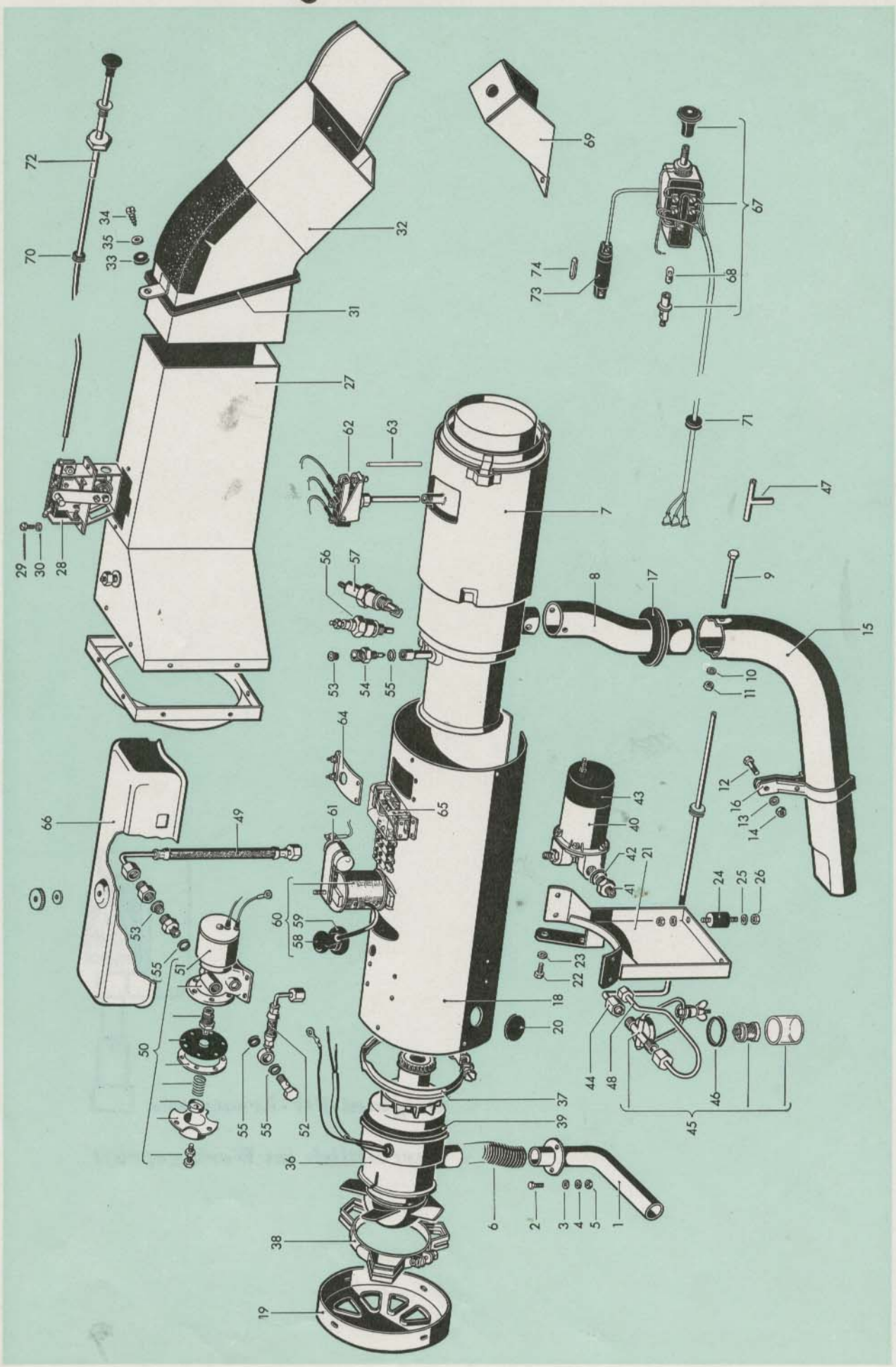
72
70
34
35
33
32
31
27
29
30
28
69
74
73
67
68
71
47
62
63
7
56
57
8
17
9
15
53
54
55
10
11
64
61
65
66
49
43
40
42
41
21
12
16
13
14
24
25
26
60
59
58
53
55
51
50
23
22
18
20
44
48
46
45
37
39
55
55
52
36
6
2
3
4
5
1
38
19

Getriebegehäuse
bis Fahrgestell-Nr. 469 505

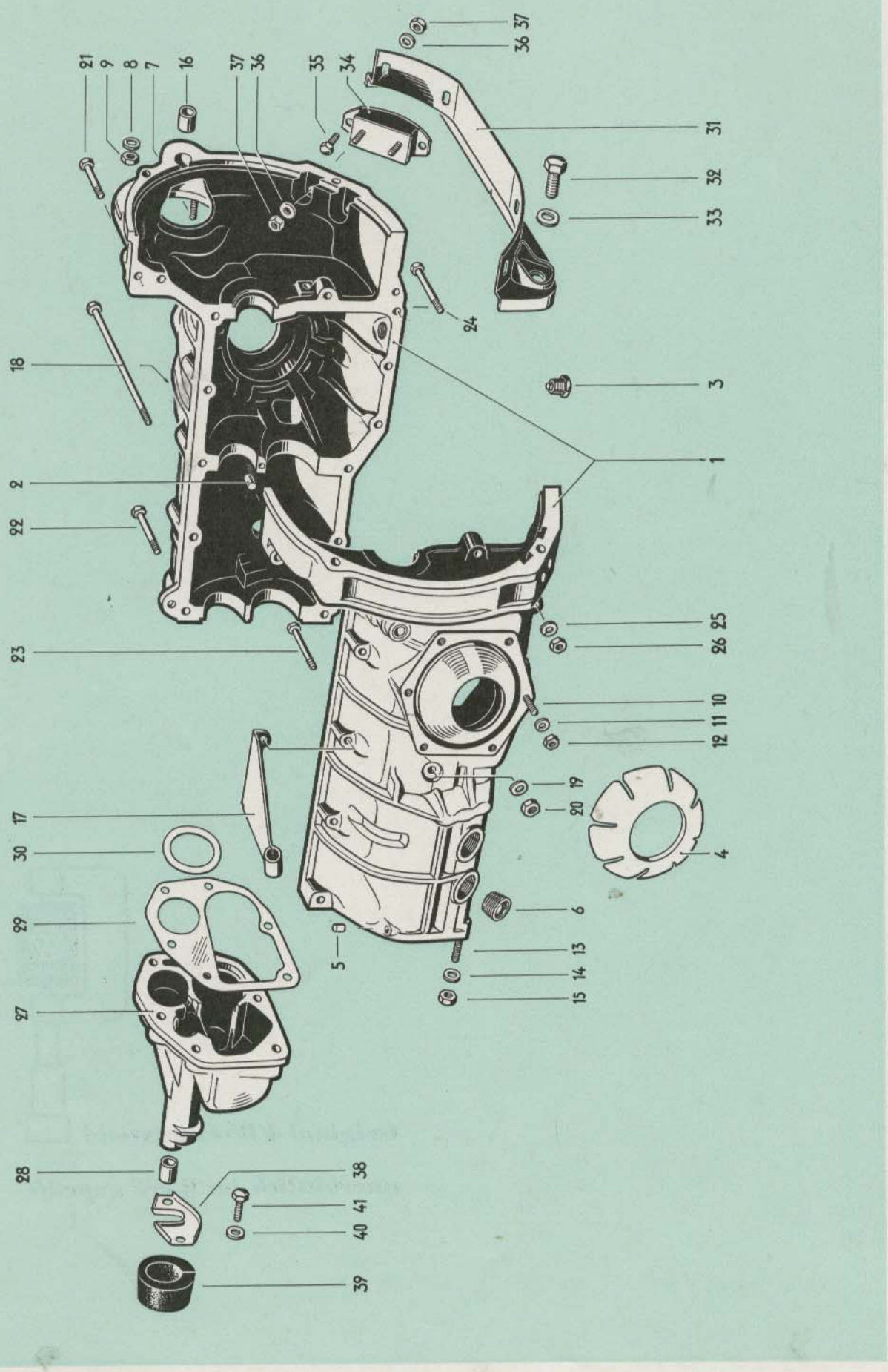

Getriebegehäuse
ab Fahrgestell-Nr. 469 506

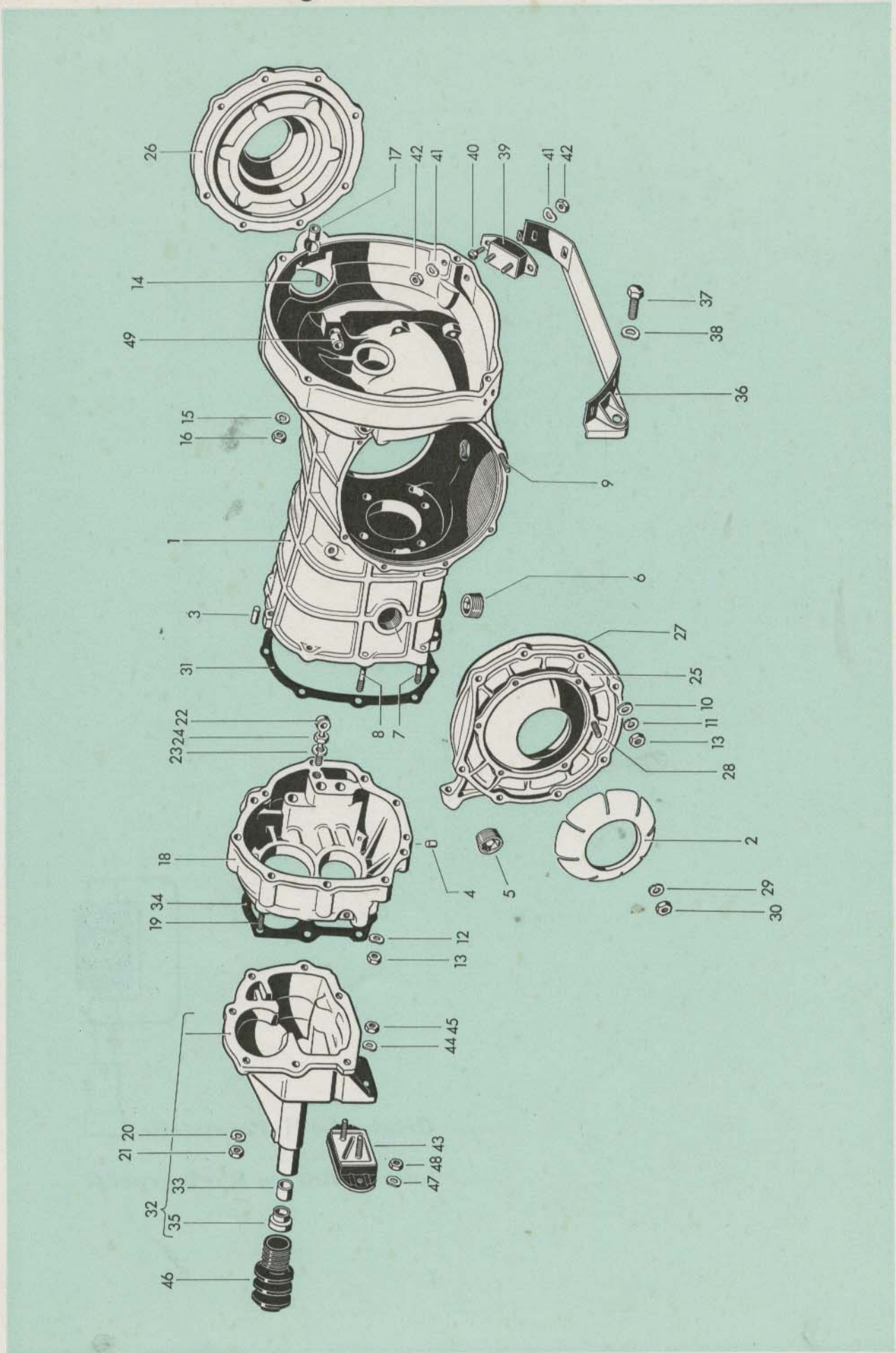

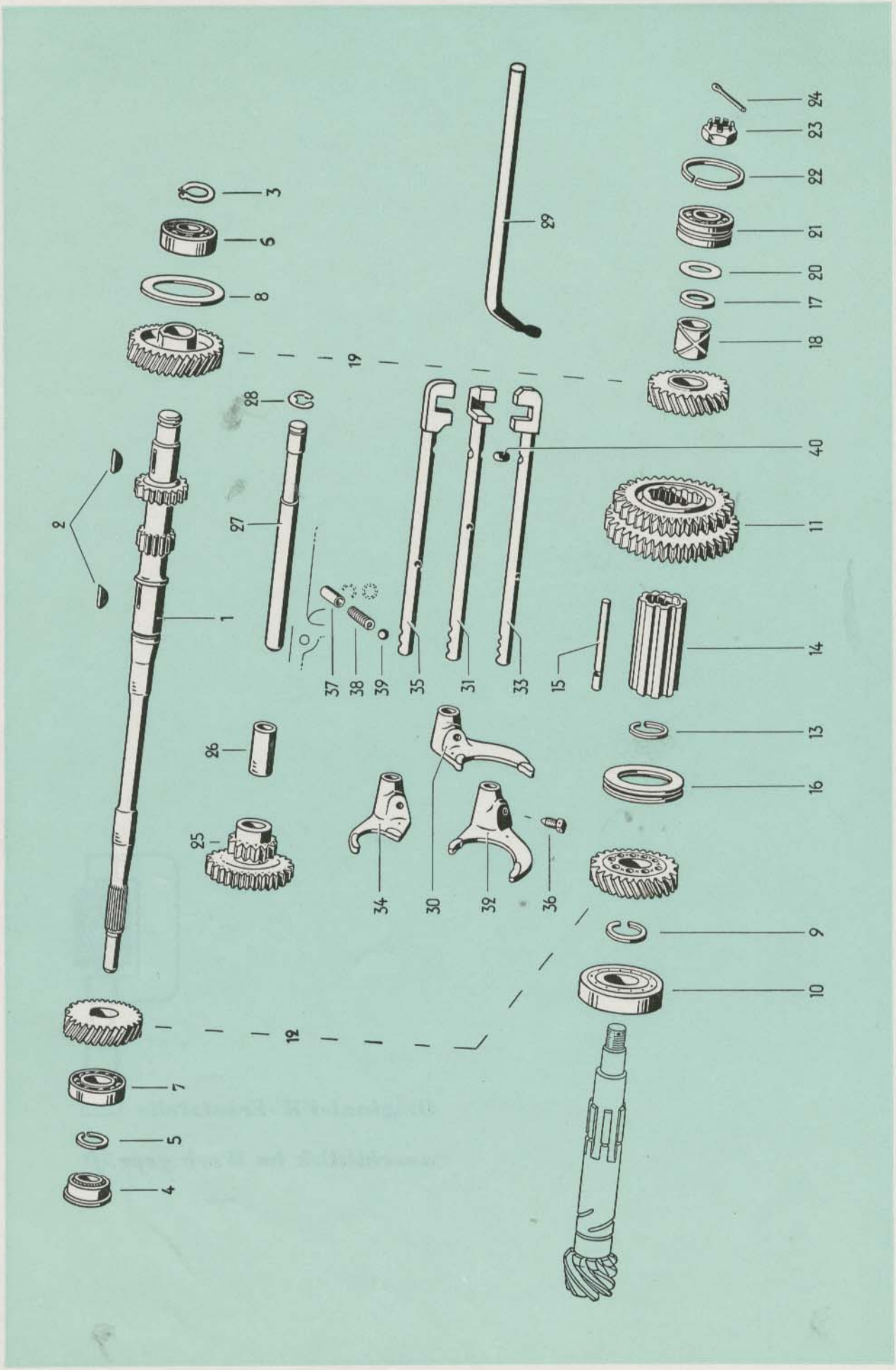
1
2
3
4
5
5
7
8
9
10
11
12
13
14
15
16
17
18
19
20
21
22
23
24
25
26
27
28
29
30
31
32
33
34
35
36
37
38
39
40

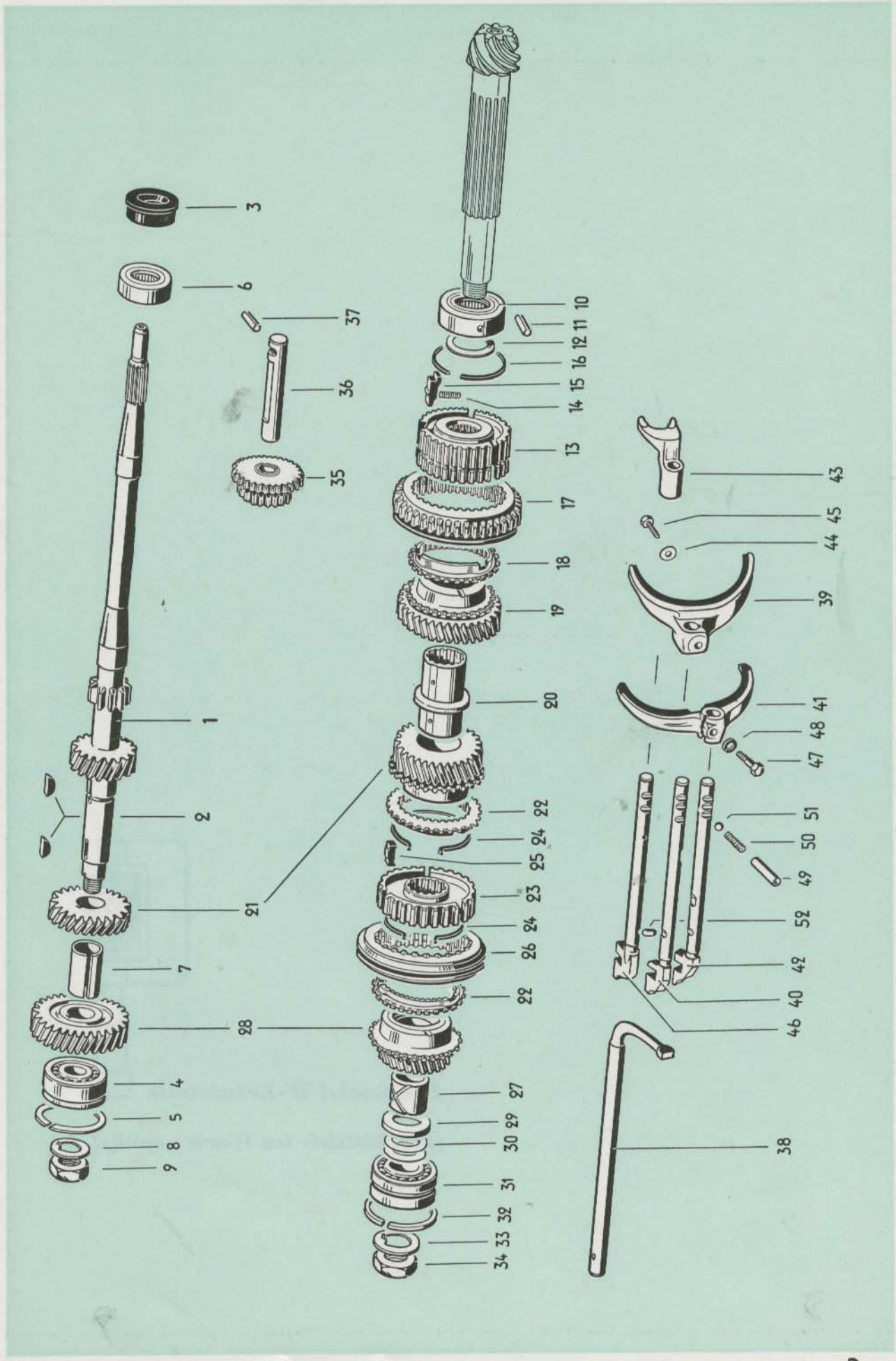
1
2
3
4
5
6
7
8
9
10
11
12
13
14
15
16
17
18
19
20
21
22
23
24
25
26
27
28
29
30
31
32
33
34
35
36
37
38
39
40
41
42
43
44
45
46
47
48
49
50
51
52

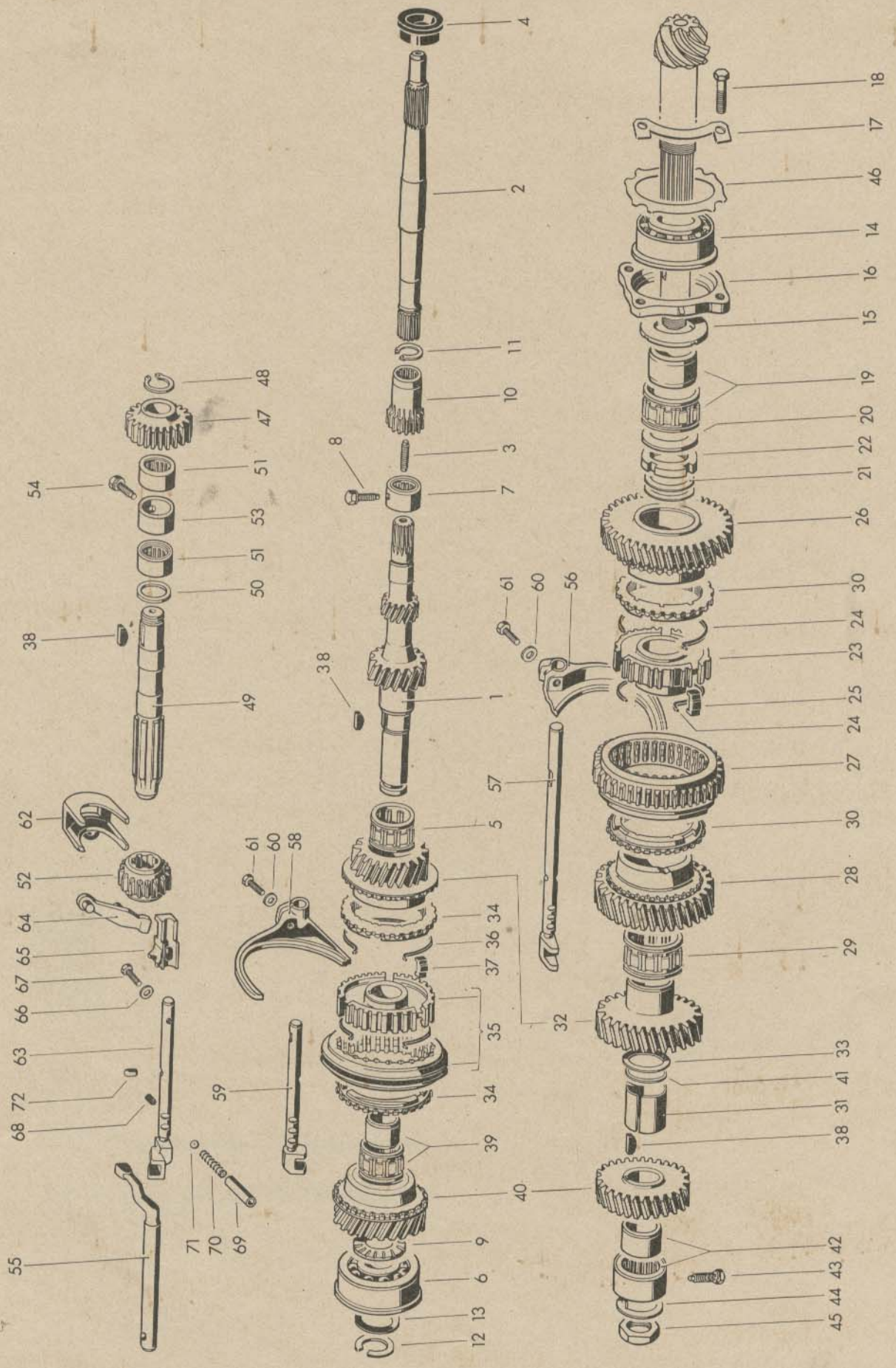
4
2
11
10
8
3
7
48
47
51
54
53
51
50
38
49
62
52
64
65
67
66
63
68
72
55
71
70
69
61
60
58
59
38
1
5
34
36
37
35
34
39
40
9
6
13
12
61
60
56
57
32
18
17
46
14
16
15
19
20
22
21
26
30
24
23
25
24
27
30
28
29
33
41
31
38
42
43
44
45

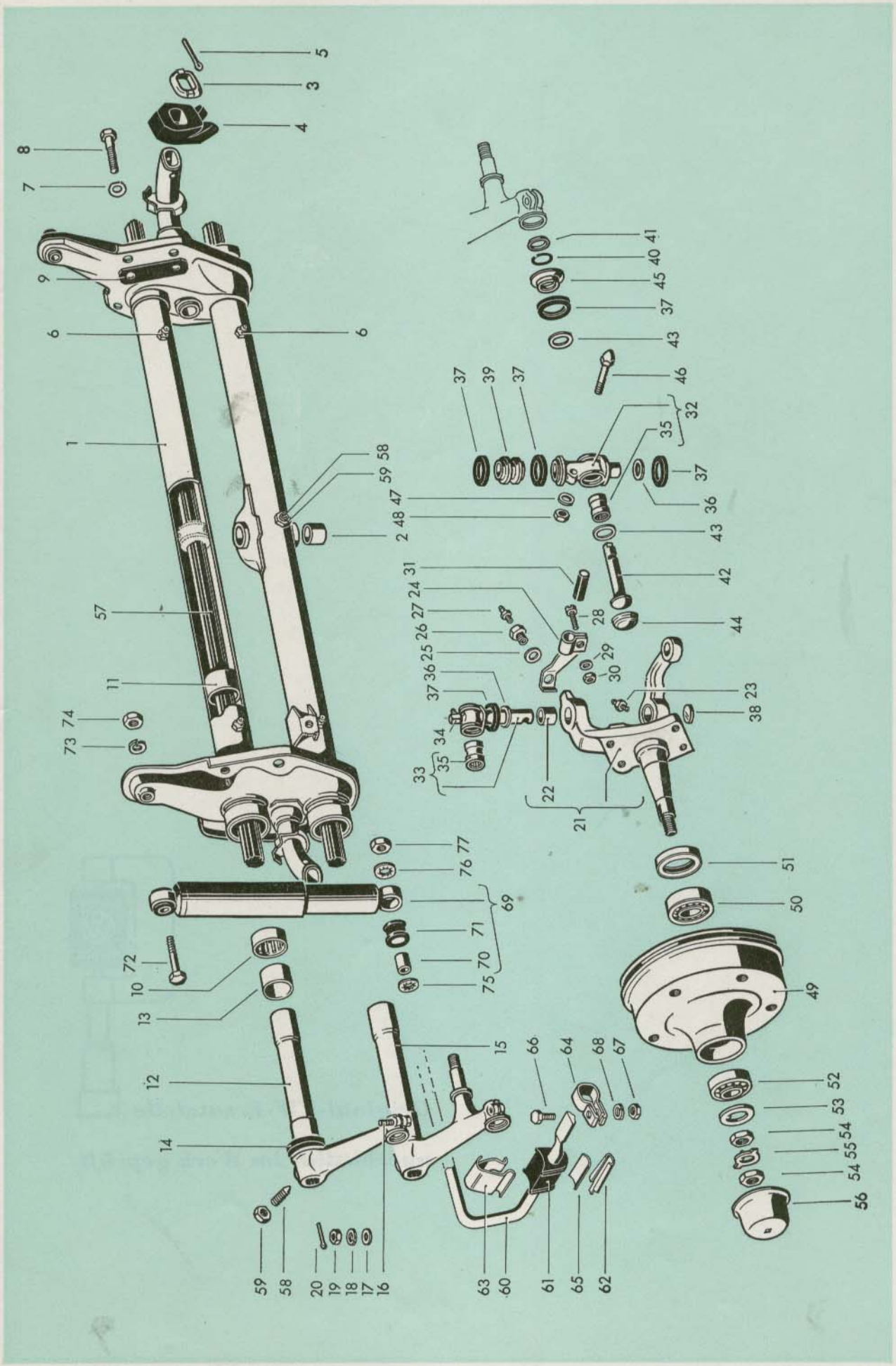
1
2
3
4
5
6
7
8
9
10
11
12
13
14
15
16
17
18
19
20
21
22
23
24
25
26
27
28
29
30
31
32
33
34
35
36
37
38
39
40
41
42
43
44
45
46
47
48
49
50
51
52
53
54
55
56
57
58
59
60
61
62
63
64
65
66
67
68
69
70
71
72
73
74
75
76
77

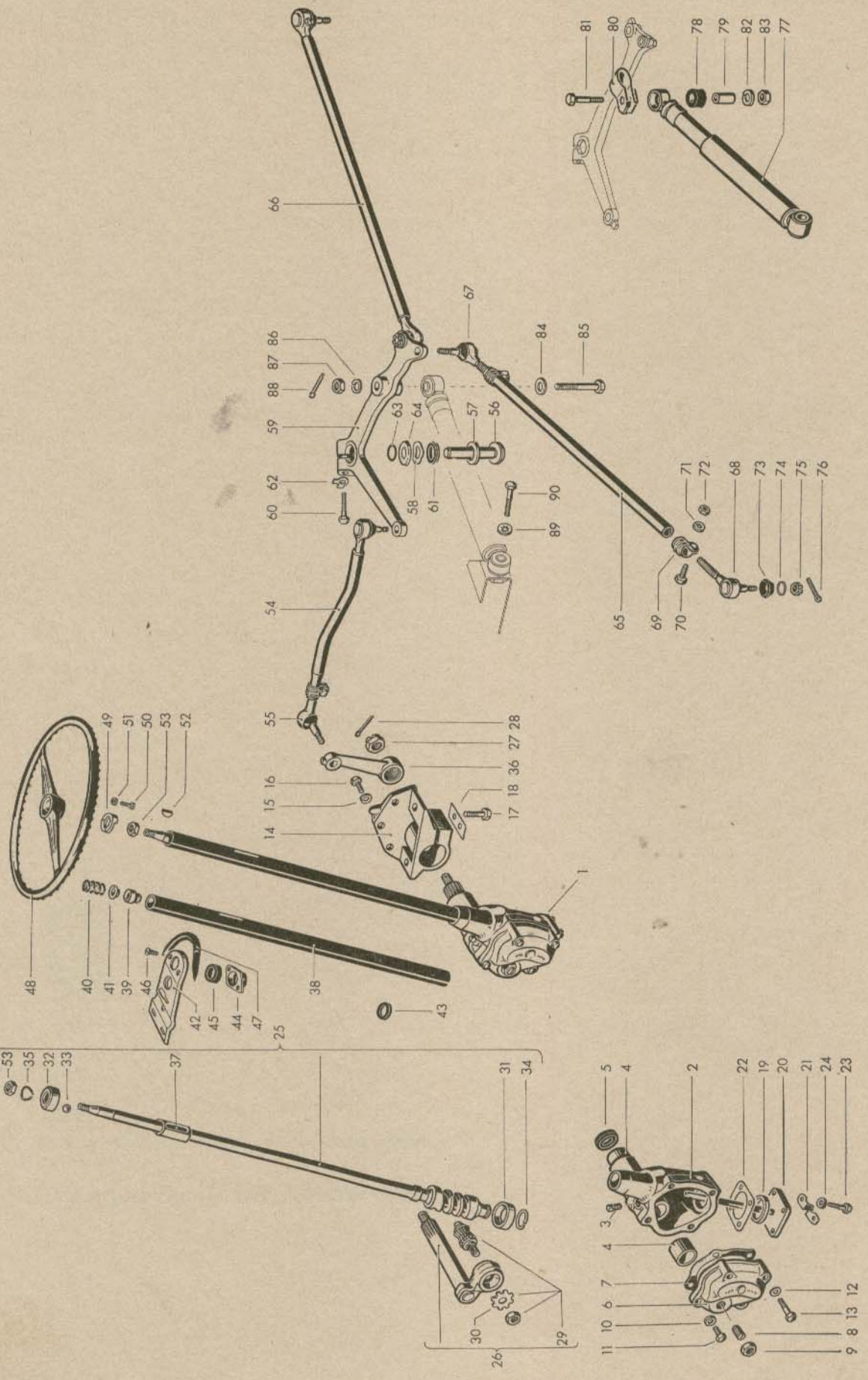
81 80 78 79 82 83 77
66
67
84 85
86 87 88
63 64 57 56
59
58 61
62 60
90 89
71 72 68 73 74 75 76
54
65 69 70
55
49 51 50 53 52
27 28
36
16 15 14
18 17
1
48 40 41 39 46 42 45 44 47 25
38
43
53 35 32 33
37
31 34
5 4 2 22 19 20 21 24 23
3
4
7 6 10 11
12 13 8 9
30 29 26

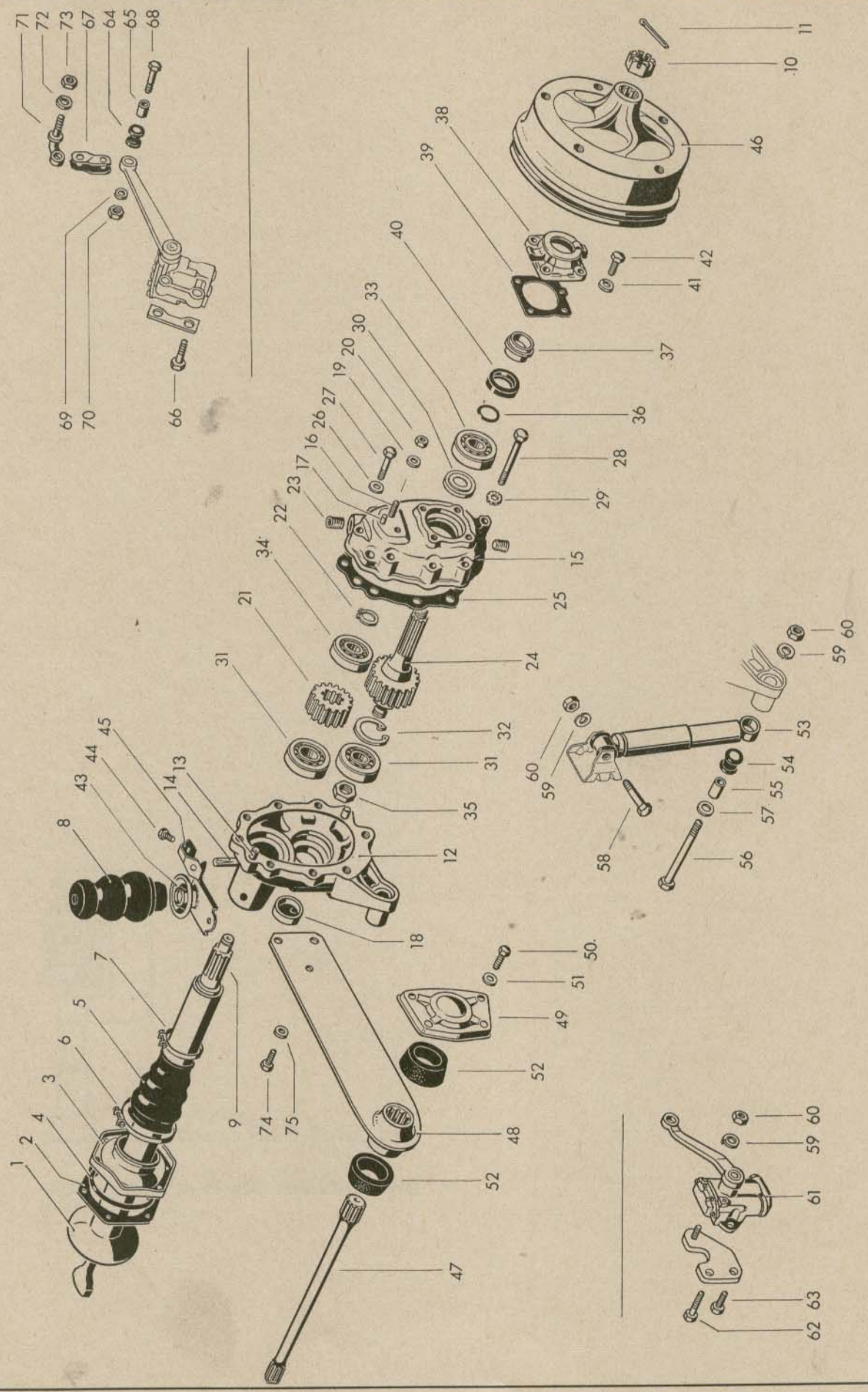
1
2
3
4
5
6
7
8
9
10
11
12
13
14
15
16
17
18
19
20
21
22
23
24
25
26
27
28
29
30
31
32
33
34
35
36
37
38
39
40
41
42
43
44
45
46
47
48
49
50
51
52
53
54
55
56
57
58
59
60
61
62
63
64
65
66
67
68
69
70
71
72
73
74
75

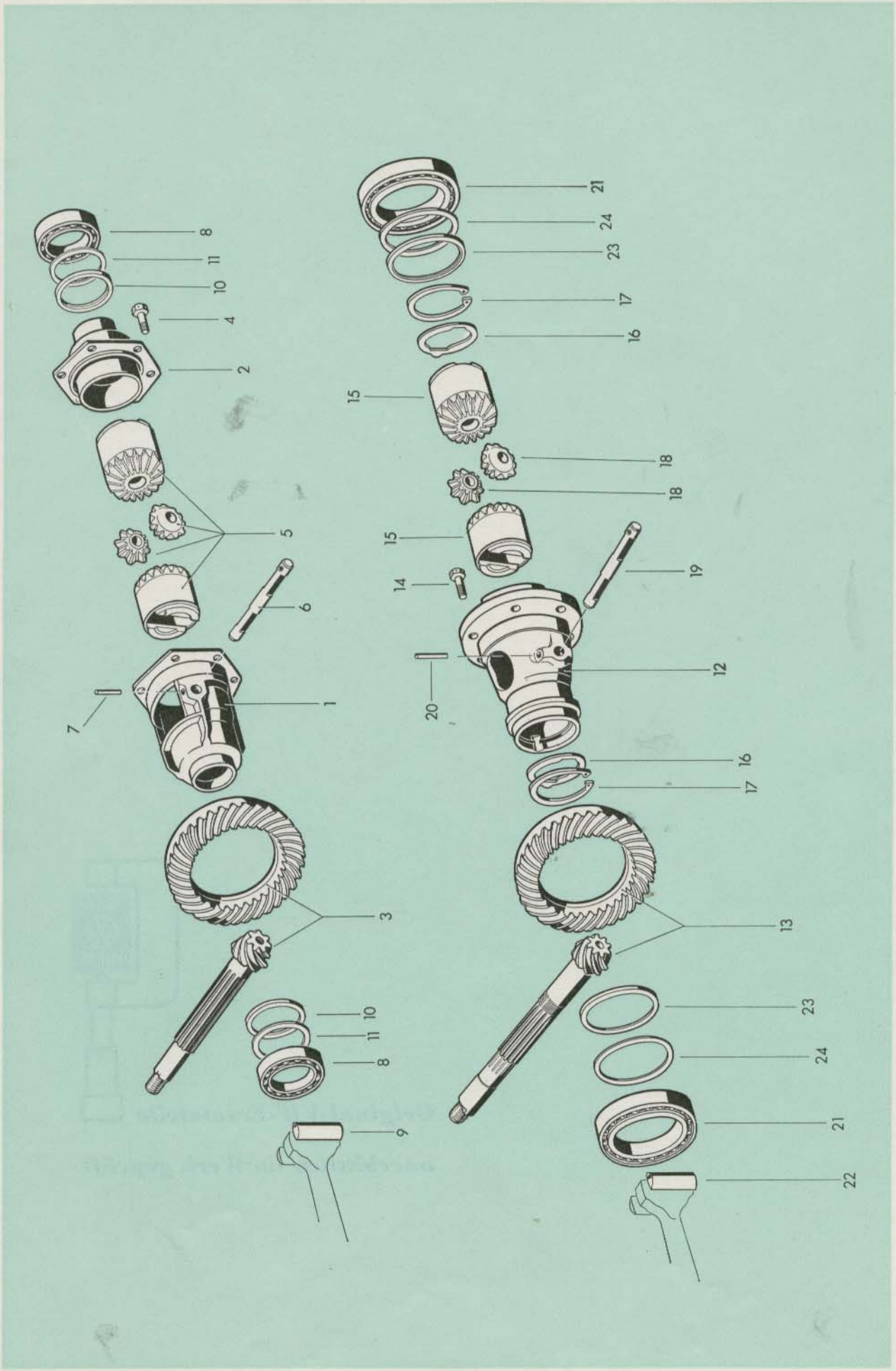
1
2
3
4
5
6
7
8
9
10
11
12
13
14
15
16
17
18
19
20
21
22
23
24

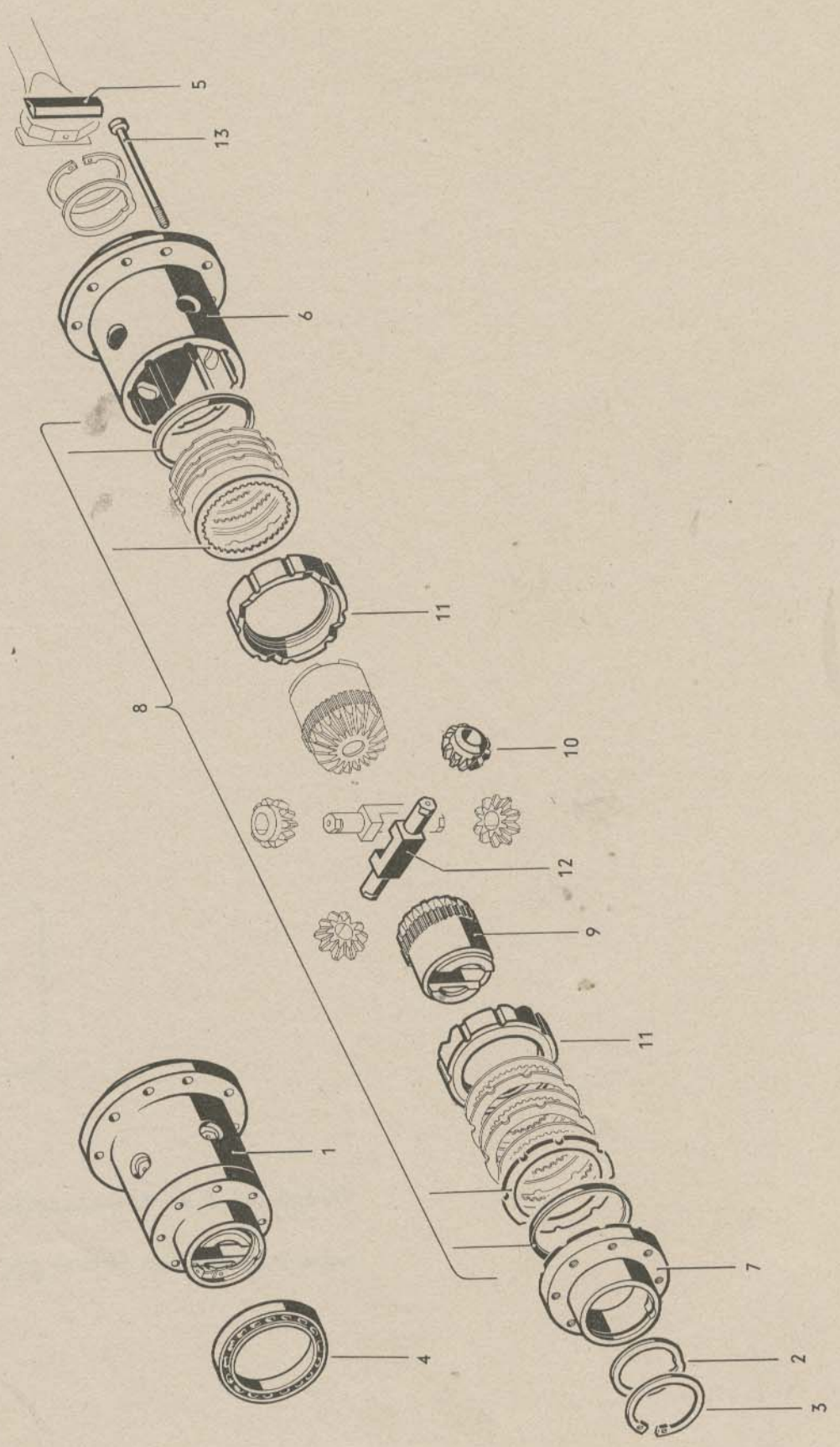
5
13
6
11
8
10
12
9
11
1
7
4
2
3

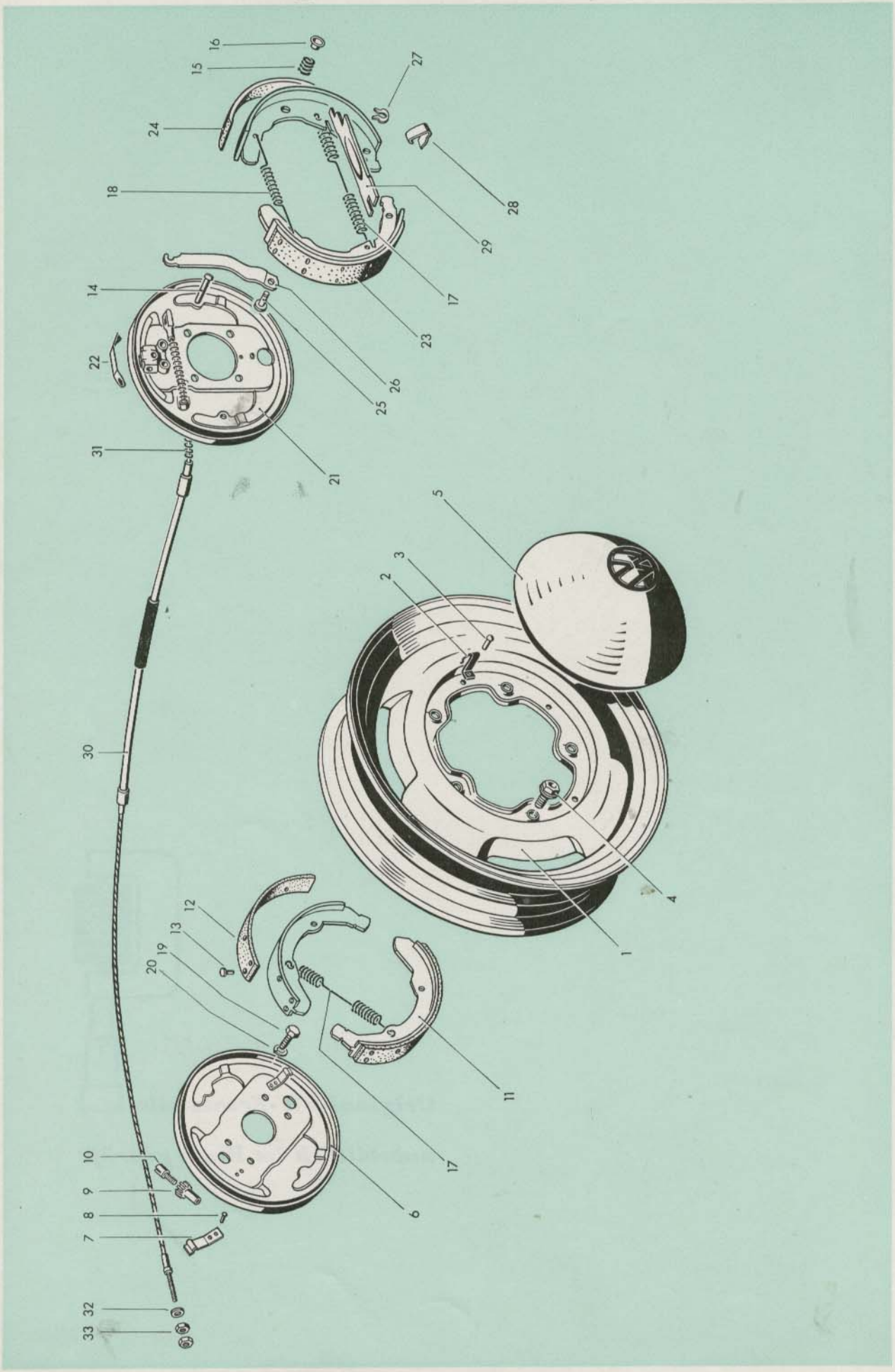
16
15
27
24
28
18
29
17
14
23
26
22
25
31
21
5
2
3
30
4
1
12
13
19
20
11
17
6
10
9
8
7
32
33

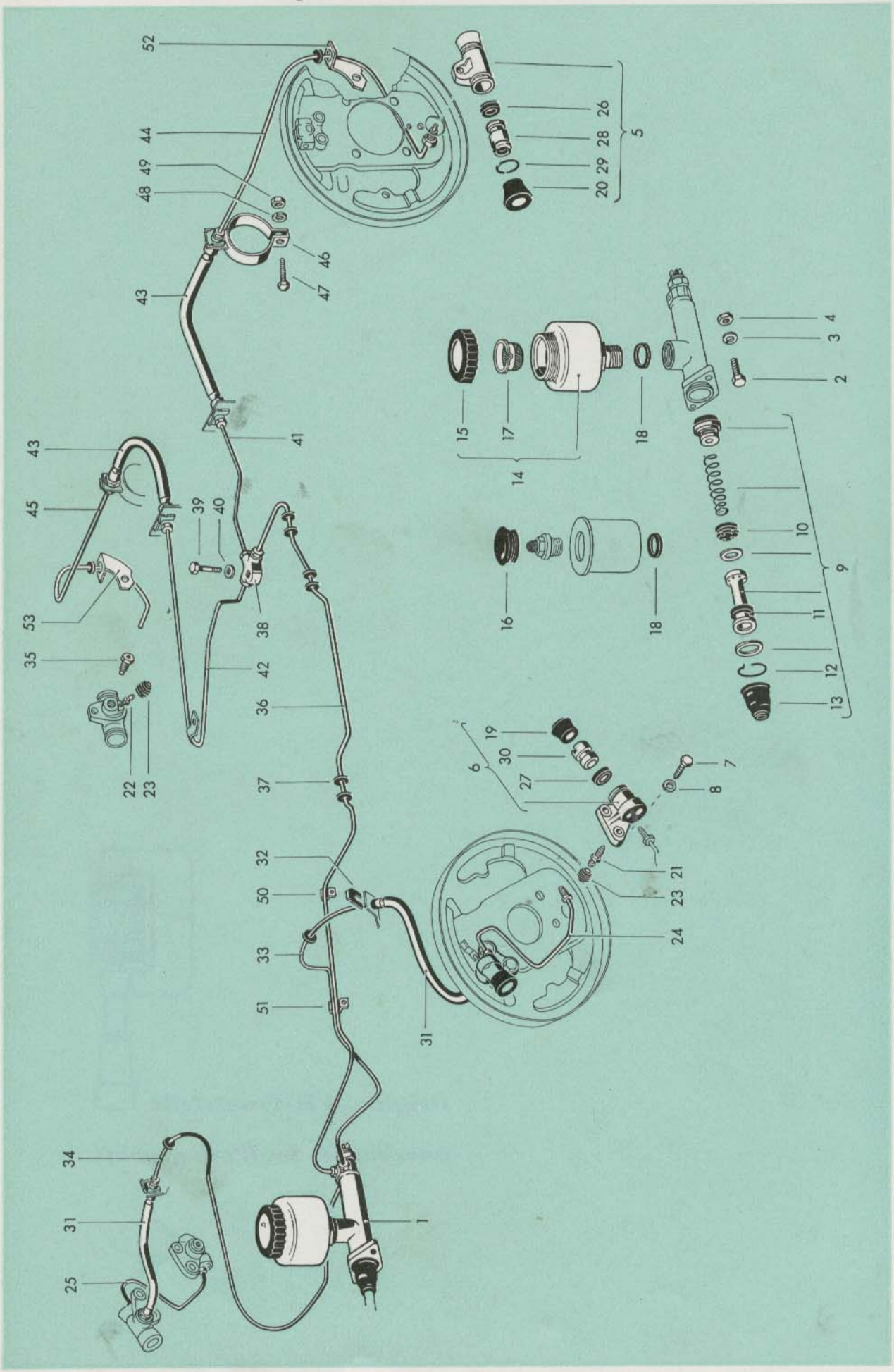
52
44
49
48
46
47
43
41
26
28
29
20
5
4
3
2
15
17
18
14
10
9
11
12
13
16
18
43
45
39
40
38
53
35
42
36
22
23
37
19
30
27
6
7
8
32
50
33
51
21
23
24
31
34
31
25
1

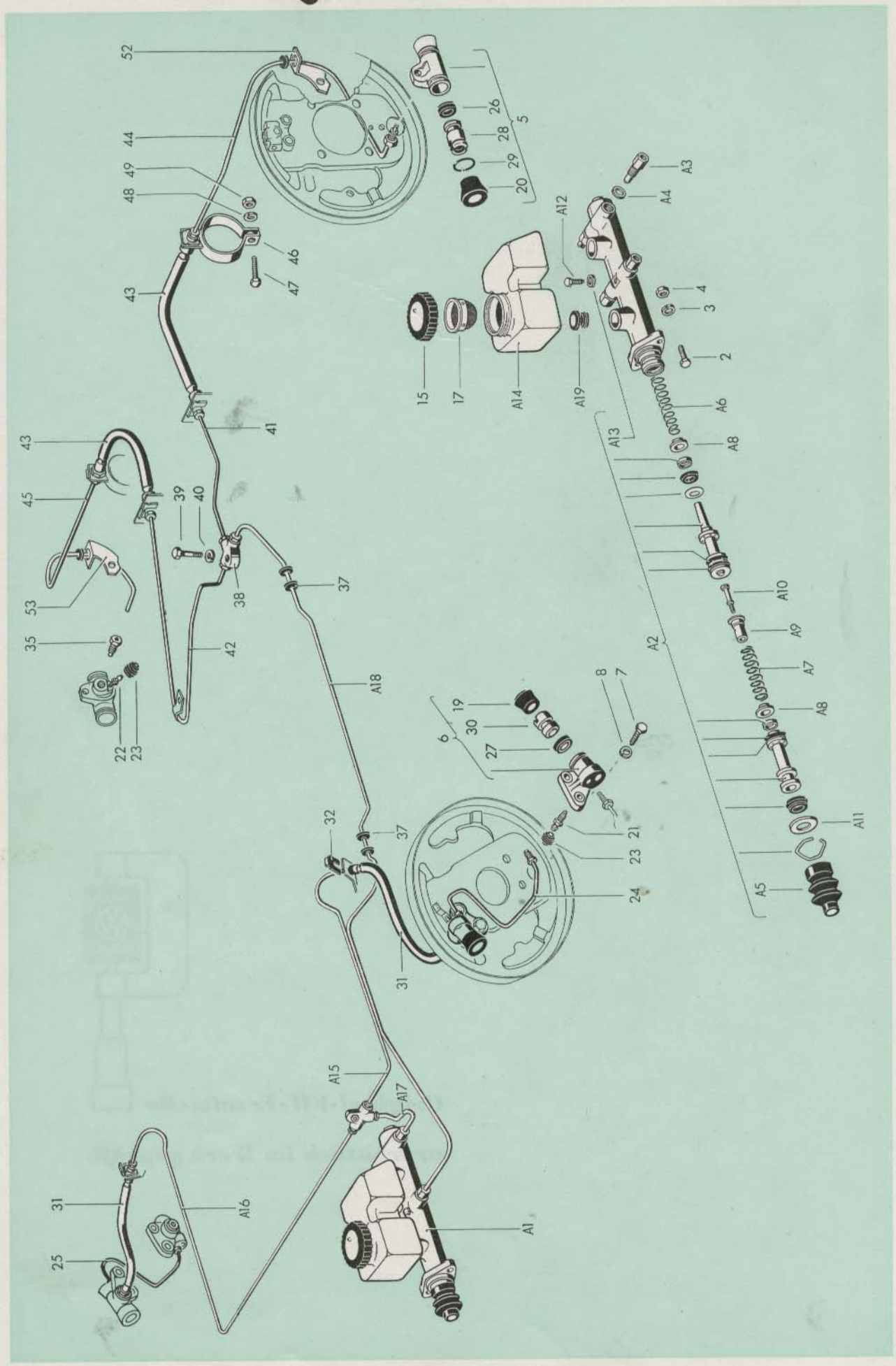
52
44
49
48
46
47
43
41
43
45
39
40
53
38
37
35
42
22
23
A18
32
37
31
A15
A17
31
A16
25
A1
26
5
28
29
20
A3
A4
A12
4
3
2
15
17
A14
A19
A6
A13
A8
A10
A9
A2
A7
A8
A11
A5
8
7
19
30
6
27
21
23
24

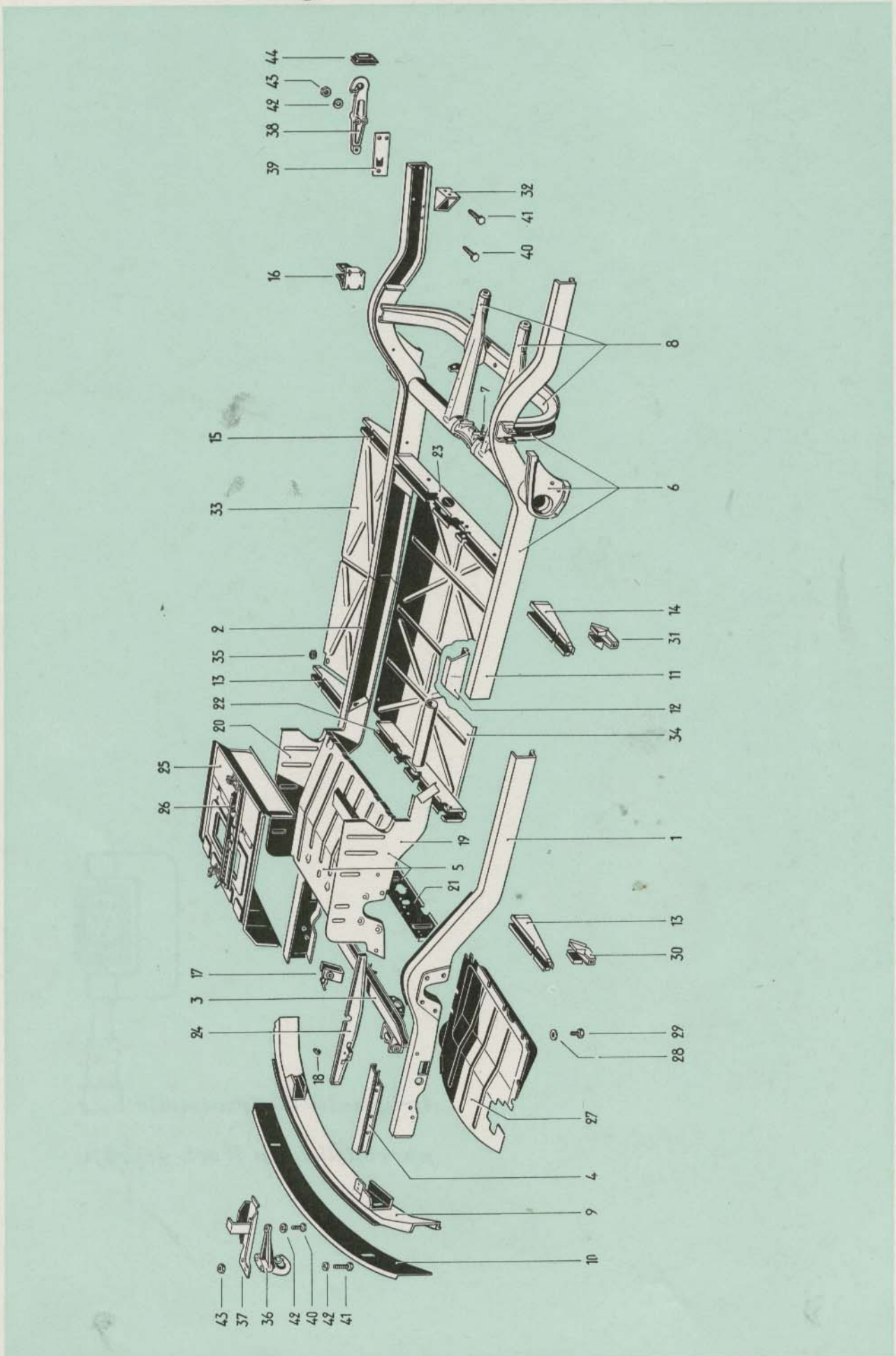
44
43
42
38
39
16
32
41
40
8
7
15
23
33
6
14
2
31
35
11
13
22
12
20
34
25
26
1
19
5
21
13
30
17
3
24
29
28
18
27
4
9
10
43
37
36
42
40
42
41

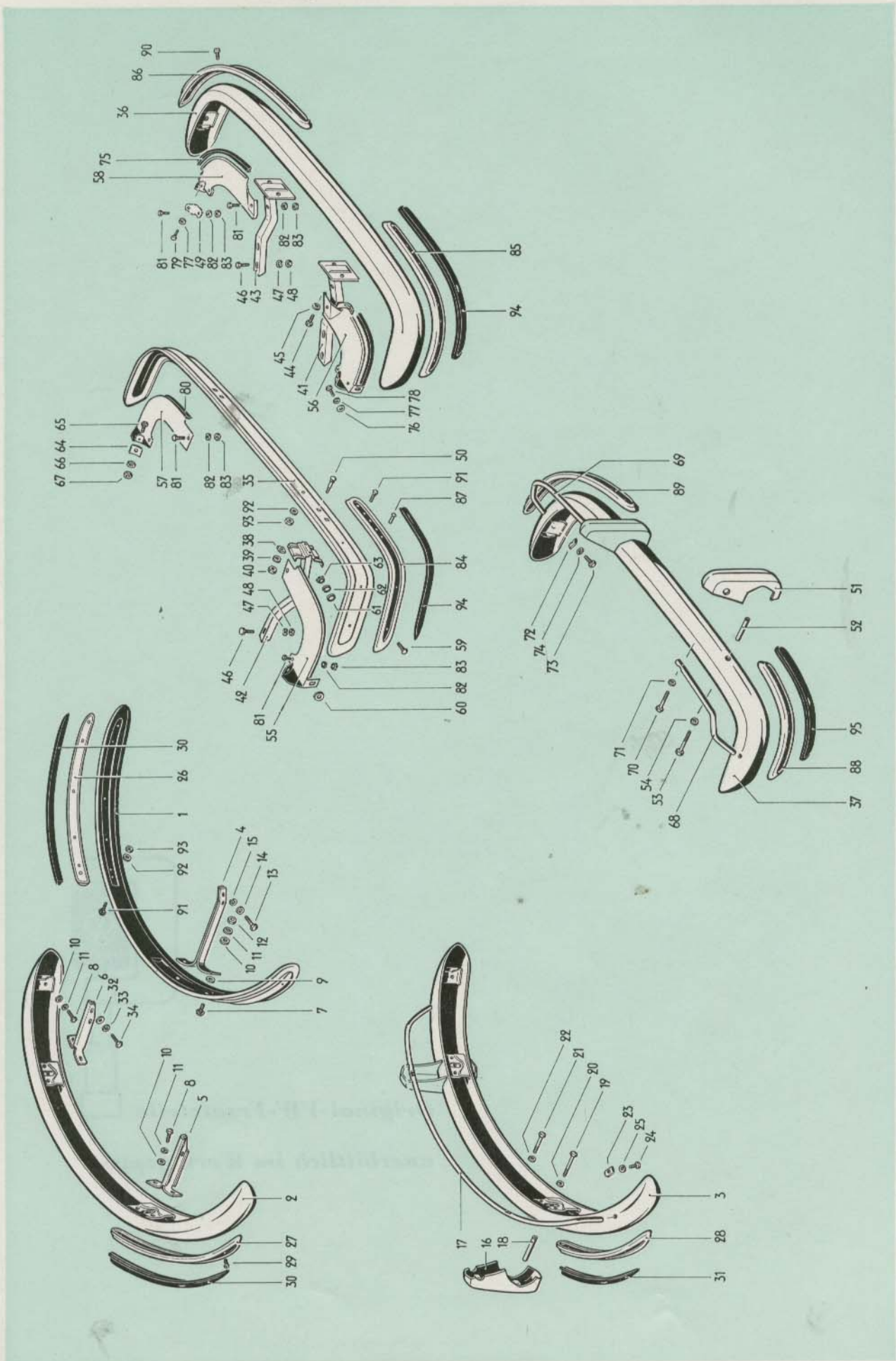

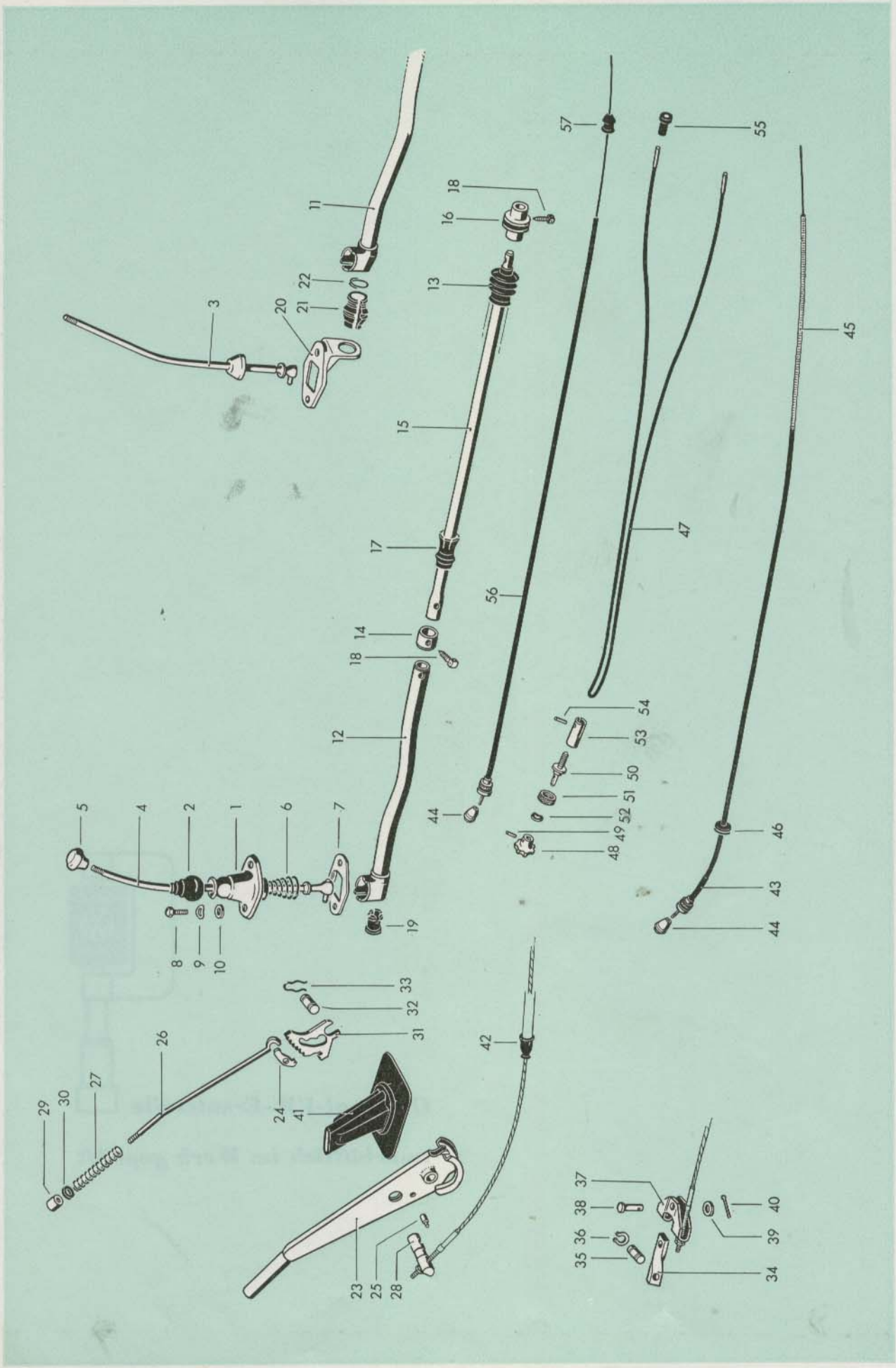
1
2
3
4
5
6
7
8
9
10
11
12
13
14
15
16
17
18
19
20
21
22
23
24
25
26
27
28
29
30
31
32
33
34
35
36
37
38
39
40
41
42
43
44
45
46
47
48
49
50
51
52
53
54
55
56
57

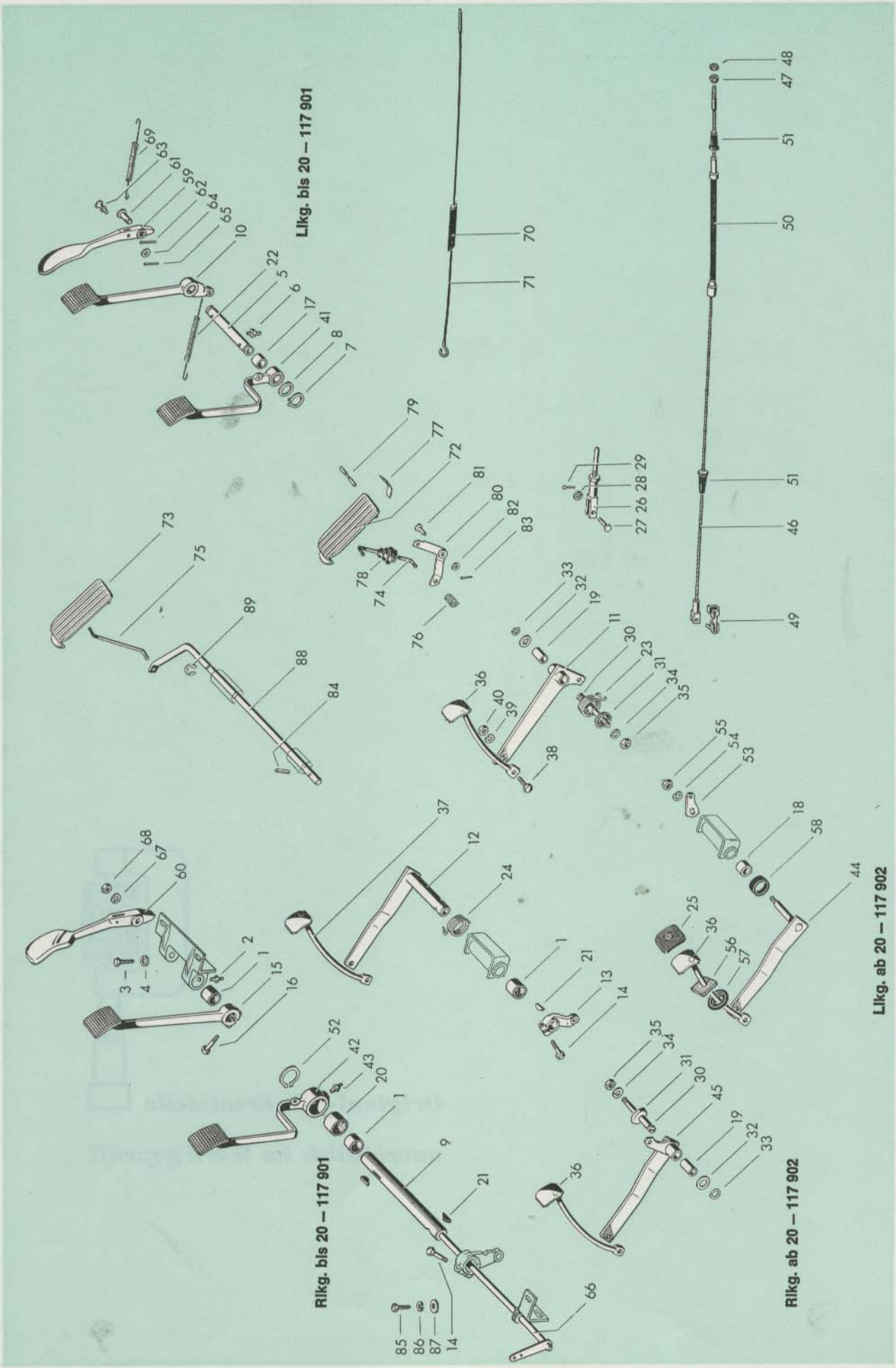
Llkg. bis 20 – 117 901
Rlkg. bis 20 – 117 901
Llkg. ab 20 – 117 902
Rlkg. ab 20 – 117 902

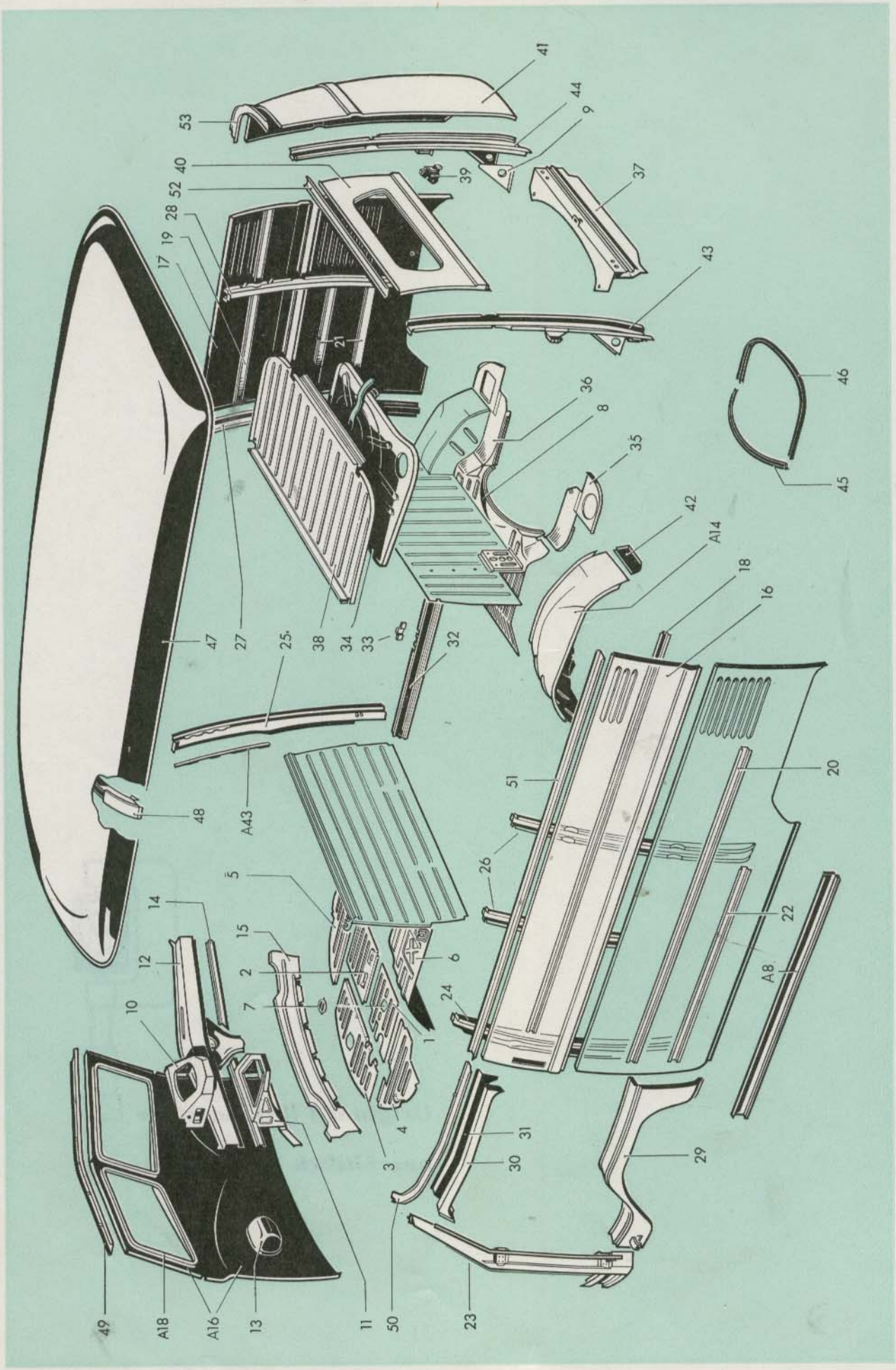
41
44
9
53
40
39
37
52
28
19
17
43
21
46
36
8
35
45
42
A14
18
16
47
27
25
38
34
33
32
20
51
48
A43
26
5
14
15
22
12
2
6
A8
10
7
24
1
4
3
31
30
29
49
A18
A16
13
11
50
23

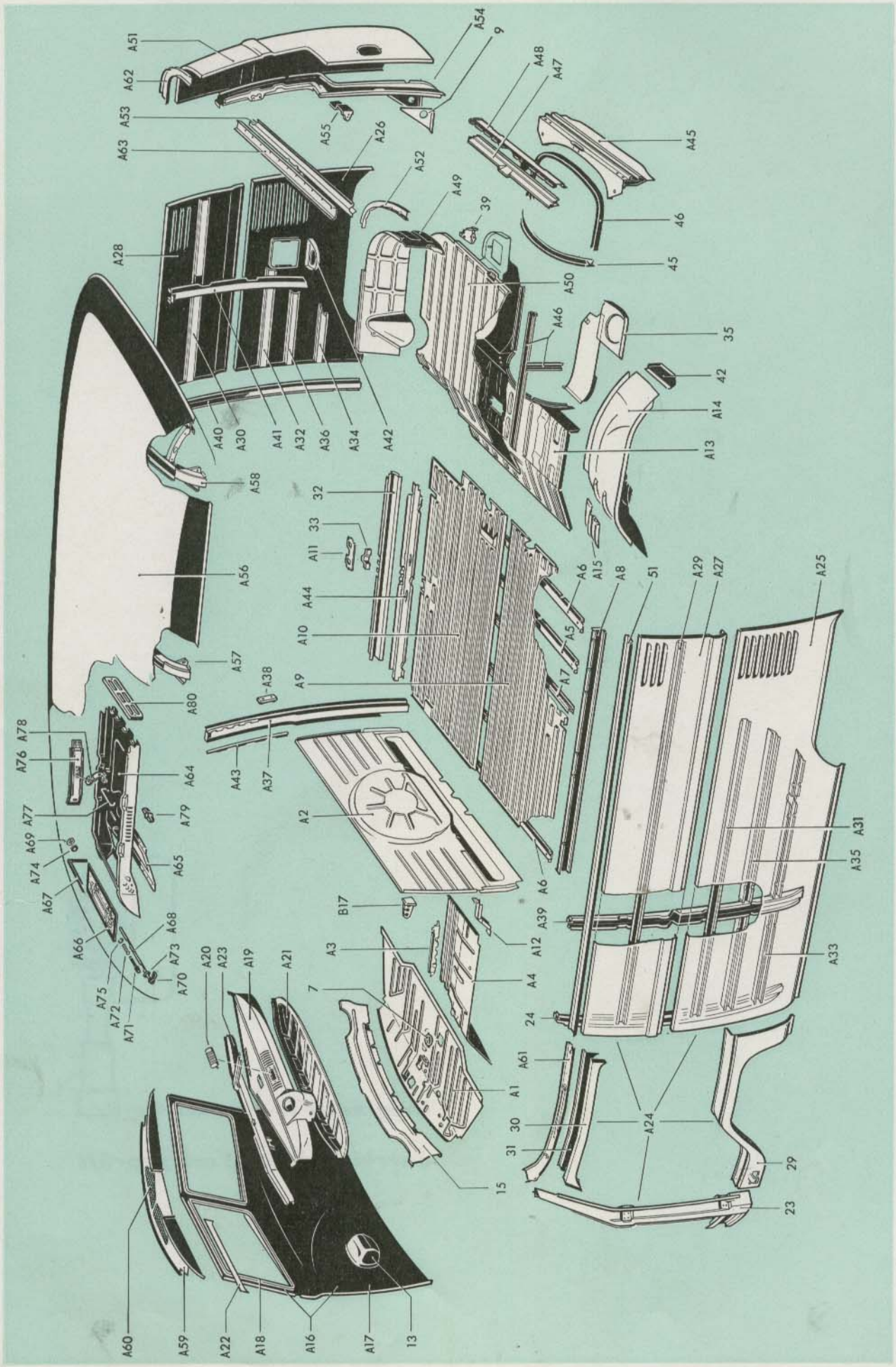
A51
A62
A53
A63
A54
9
A55
A26
A52
A49
39
A48
A47
A45
46
45
A28
A50
A46
35
42
A14
A13
A40
A30
A41
A32
A36
A34
A42
A58
32
33
A11
A44
A10
A9
A6
A15
A8
51
A29
A27
A25
A5
A7
A56
A57
A38
A80
A43
A37
A2
A78
A76
A64
A77
A79
A69
A74
A65
A67
A66
A68
A73
A70
A75
A72
A71
A20
A23
A19
A21
7
A3
B17
A12
A4
A6
A39
A31
A35
A33
24
A61
A1
30
31
A24
29
23
15
A60
A59
A22
A18
A16
A17
13

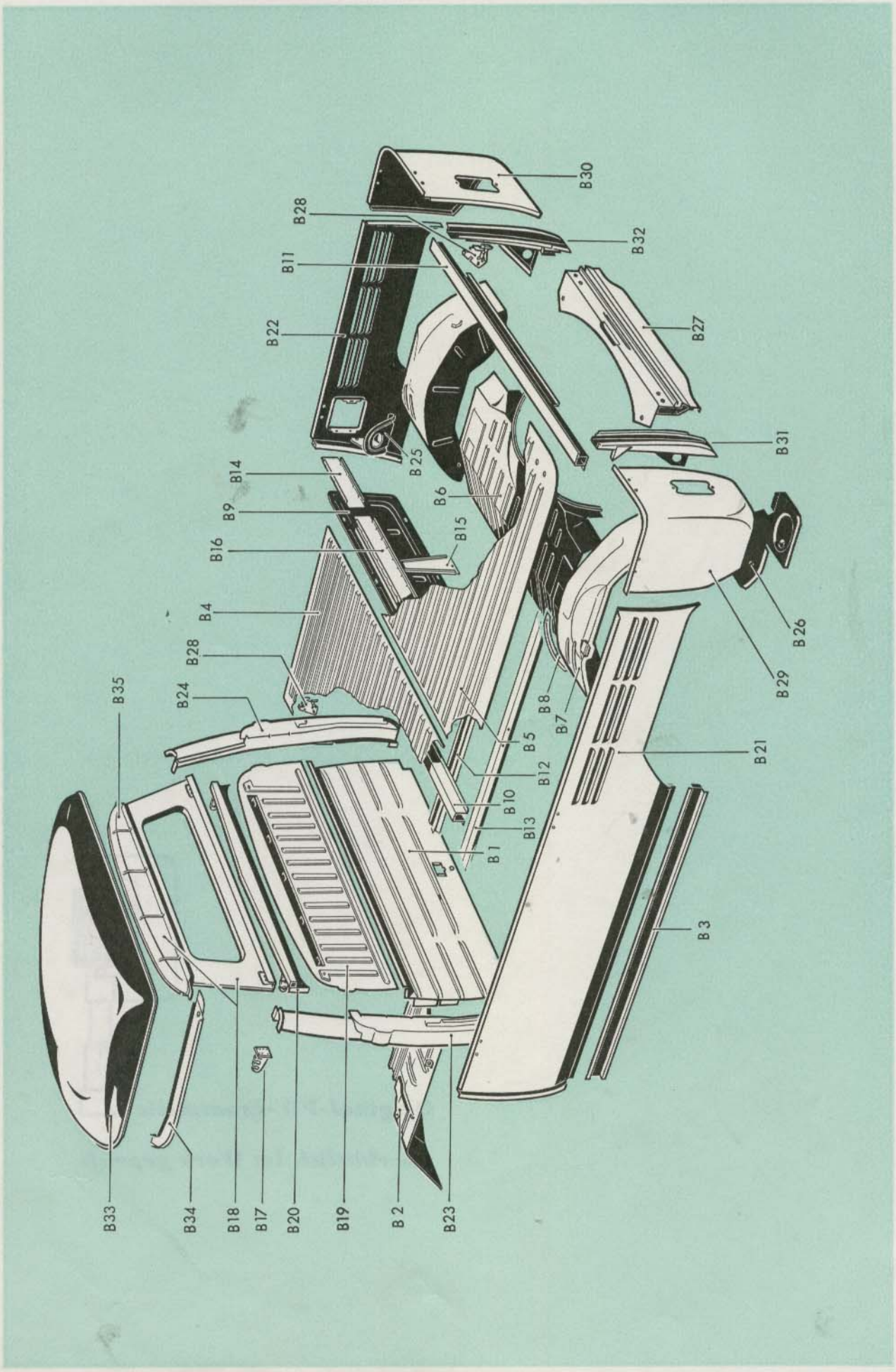
B30
B28
B32
B11
B22
B27
B25
B31
B14
B6
B9
B15
B16
B4
B26
B28
B29
B35
B24
B8
B7
B5
B21
B12
B10
B13
B1
B3
B33
B34
B18
B17
B20
B19
B2
B23

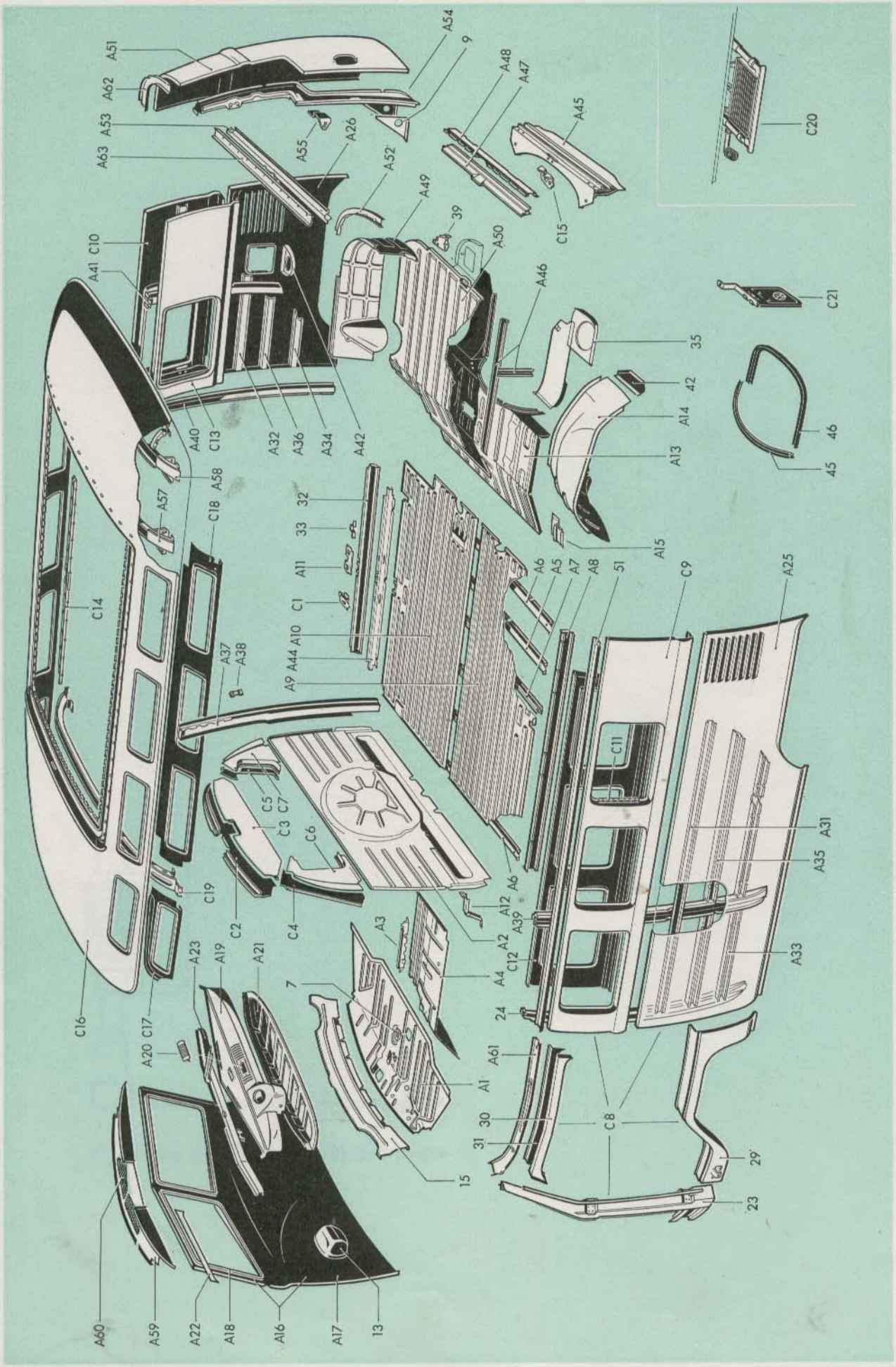
A51
A62
A53
A63
A54
9
A55
A26
A52
A48
A47
A45
C20
A49
39
A50
C15
A41
C10
A46
C21
35
42
A14
A13
46
45
A40
C13
A32
A36
A34
A42
A58
A57
C18
32
33
A11
C1
A10
A44
A9
A15
A6
A5
A7
A8
51
C9
A25
C14
A37
A38
C11
C5
C7
C3
C6
A31
A35
C19
C2
C4
A12
A39
A2
A6
A3
A4
C12
A33
A23
A19
A21
7
24
C16
C17
A20
A61
A1
30
31
C8
29
15
23
A60
A59
A22
A18
A16
A17
13

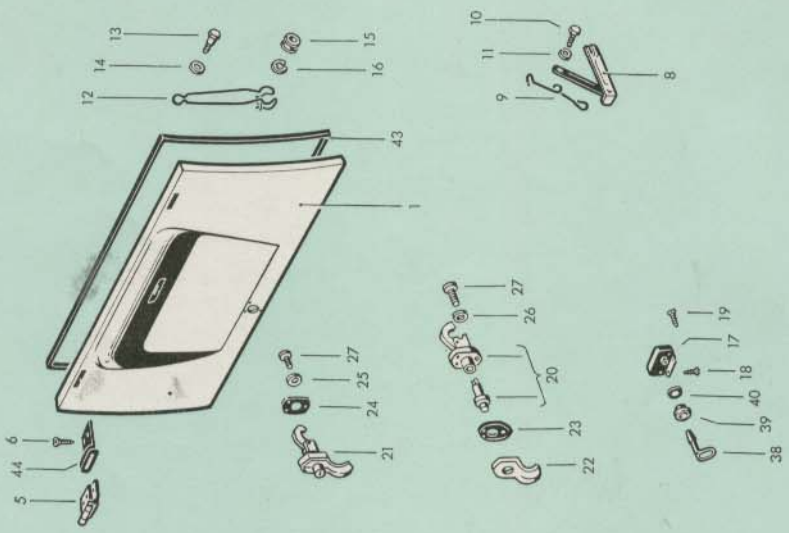
13
14
12
15
16
10
11
9
8
43
1
6
44
5
27
25
24
21
27
26
20
23
22
19
17
18
40
39
38

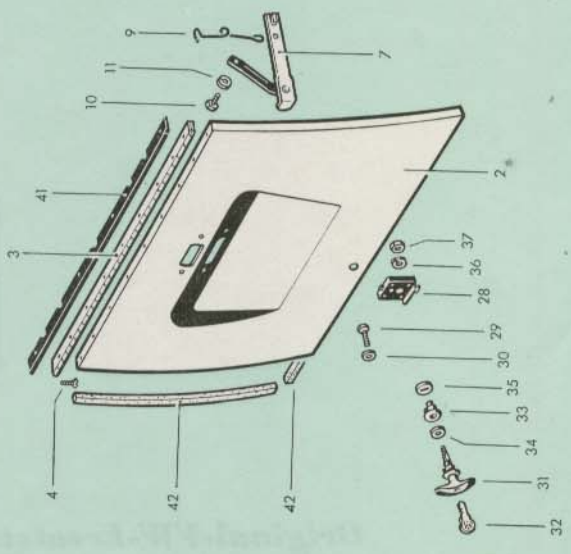
9
11
10
7
2
41
3
37
36
28
29
30
35
33
34
31
32
4
42
42

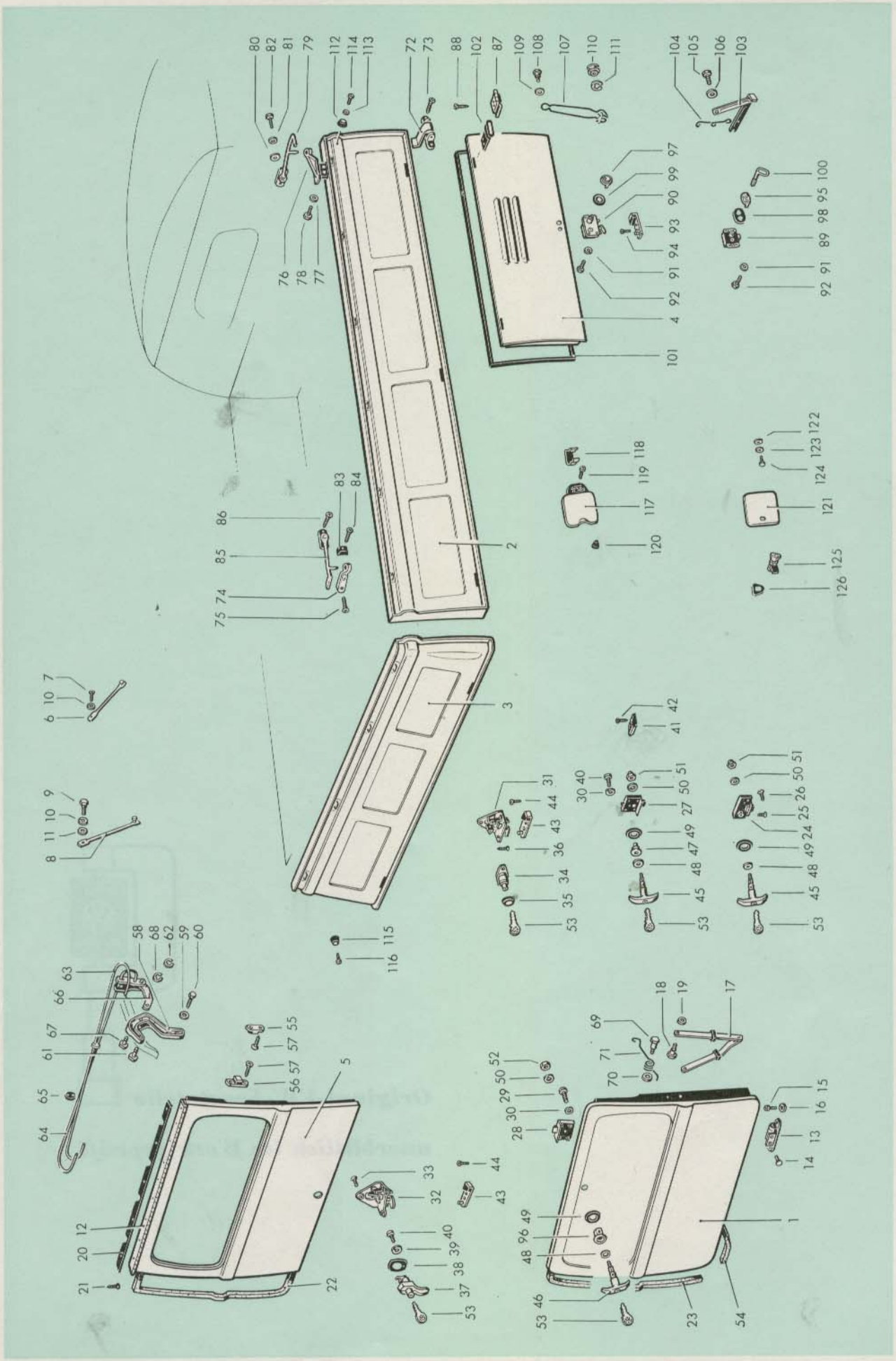

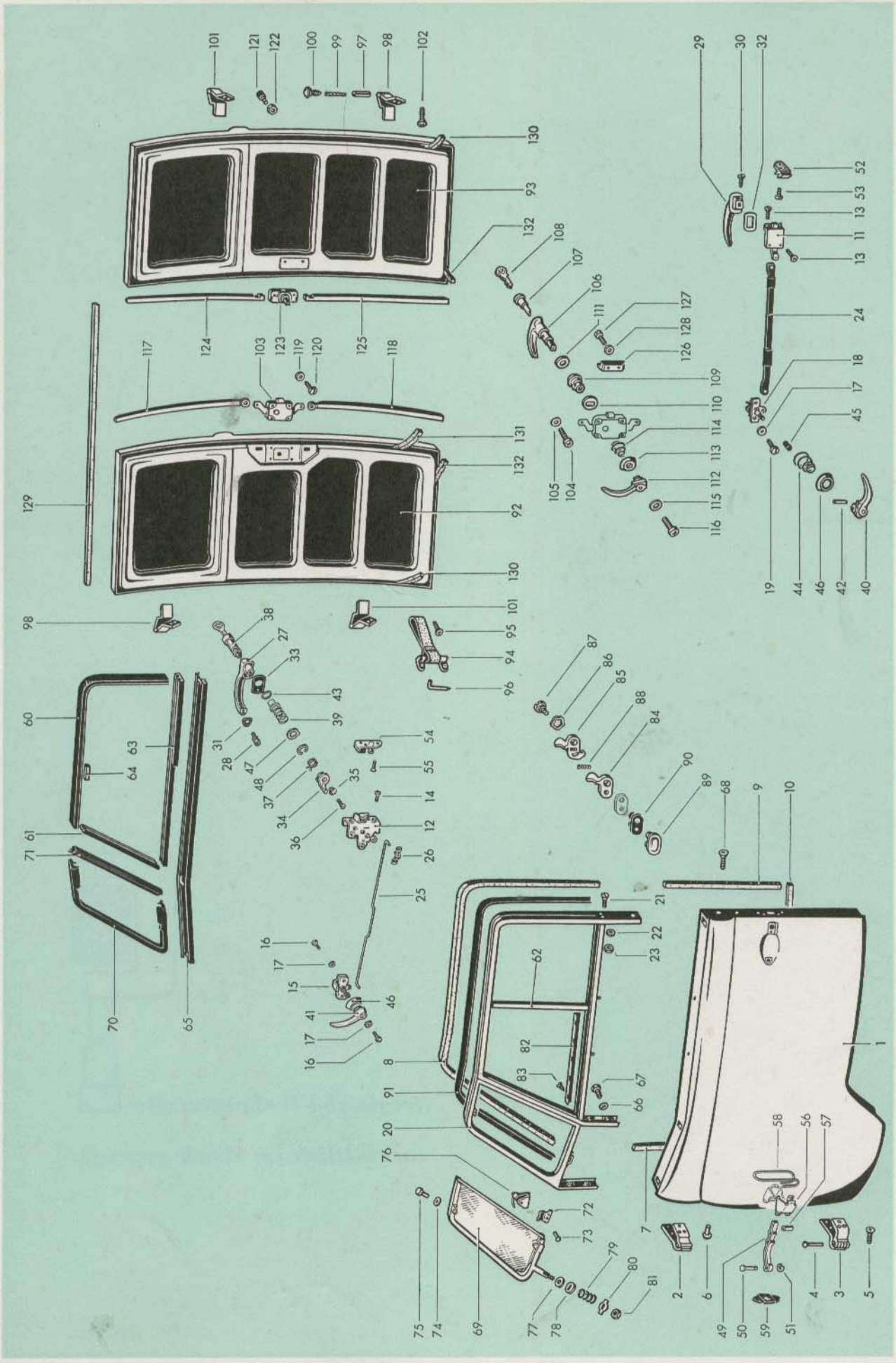
101
121
122
100
99
97
98
102
130
93
132
108
107
106
111
127
128
126
109
110
114
113
112
115
116
29
30
32
52
53
13
11
13
24
18
17
45
19
44
46
42
40
124
123
103
119
120
125
118
117
131
132
92
130
129
98
101
95
94
96
38
27
33
43
39
31
28
47
48
37
34
36
35
54
55
14
12
26
25
87
86
85
88
84
90
89
68
9
10
60
64
63
61
71
70
65
16
17
15
46
41
17
16
21
22
23
62
82
83
8
91
20
76
67
66
58
56
57
1
7
72
73
79
80
81
75
74
69
77
78
2
6
49
50
59
51
4
3
5

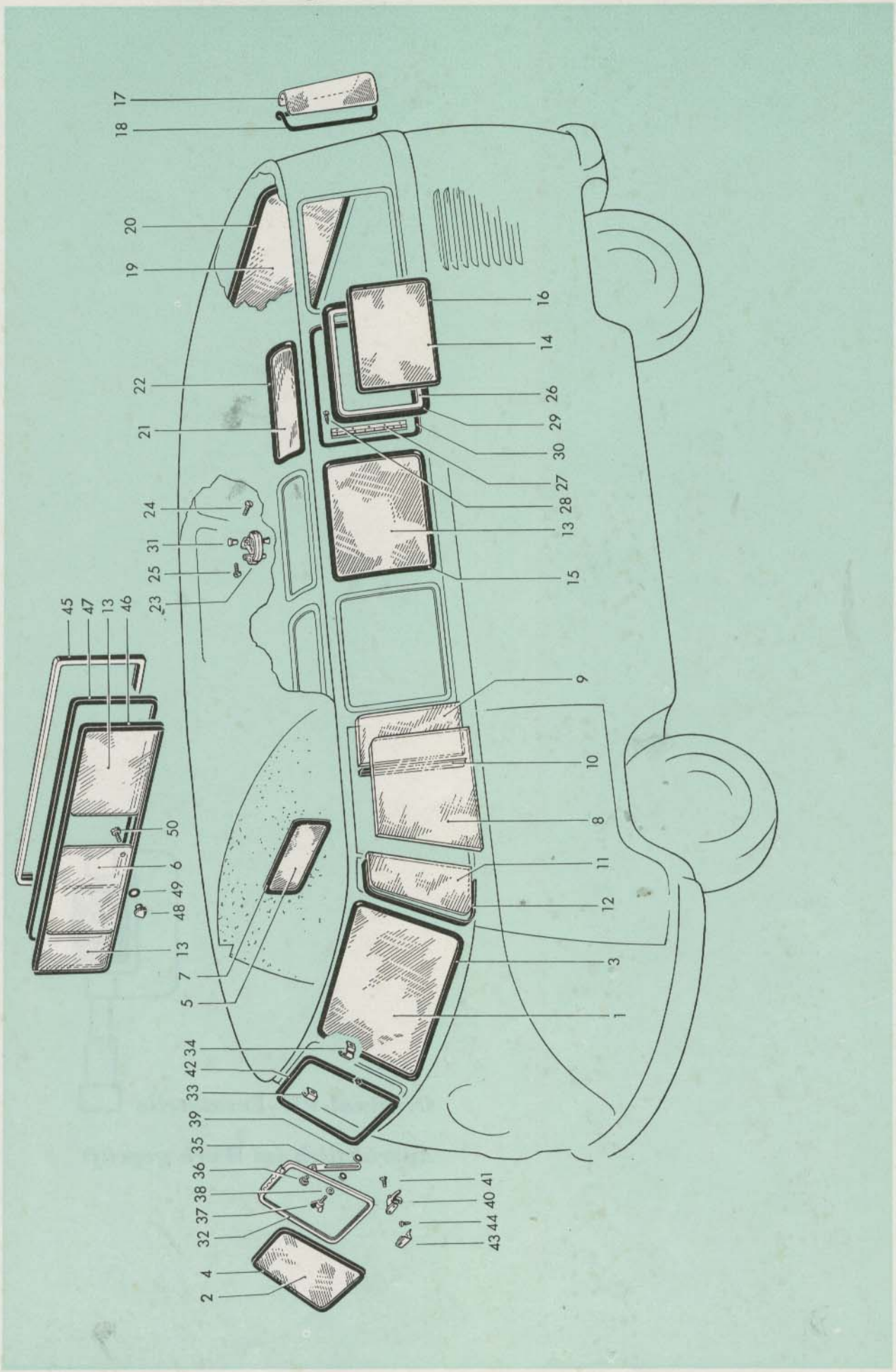
17
18
20
19
22
21
24
31
25
23
45
47
13
46
50
6
49
48
13
7
5
34
42
33
39
35
36
38
37
32
2
4
16
14
26
29
30
27
28
13
15
9
10
8
11
12
3
1
41
40
44
43

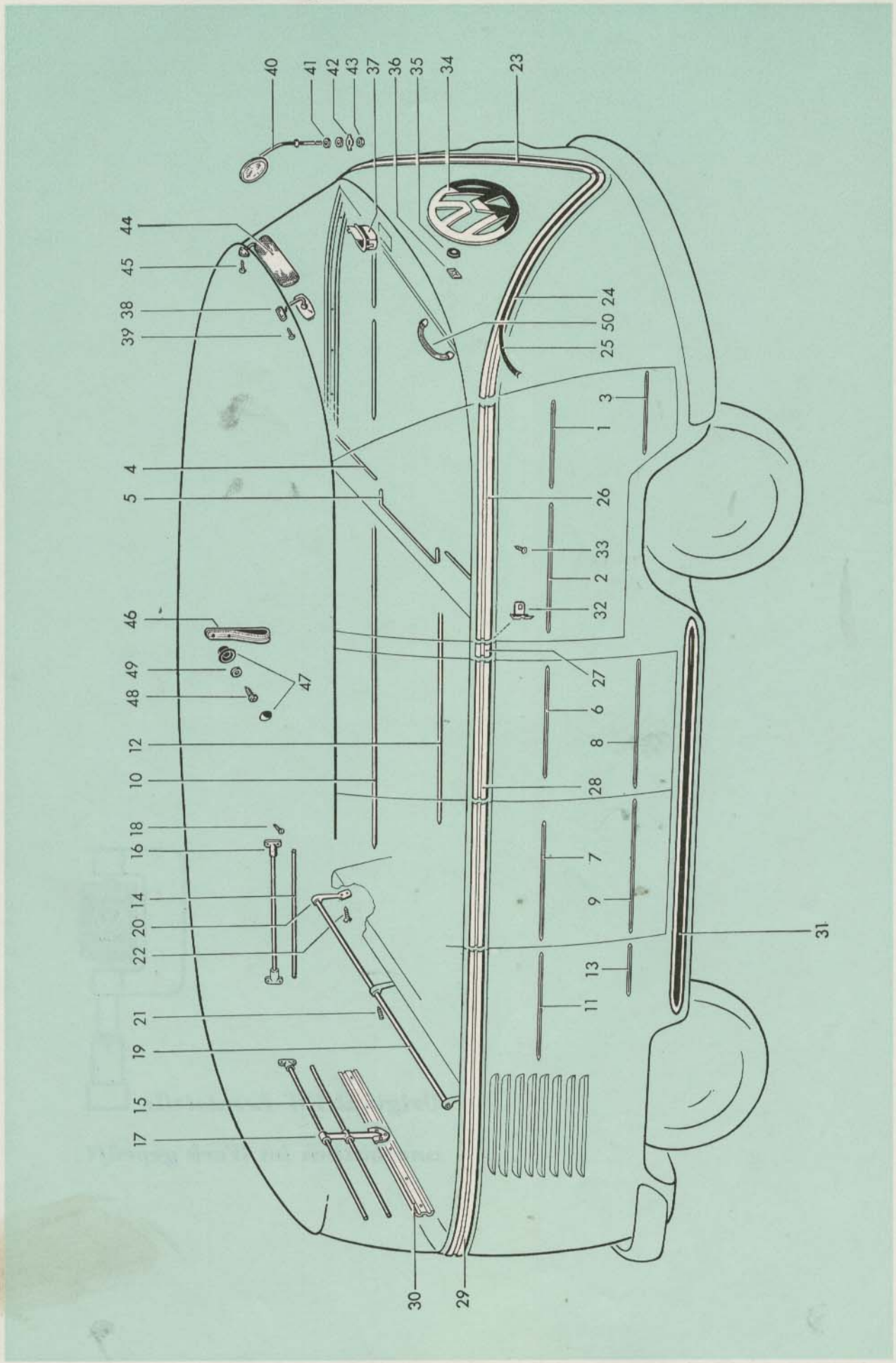
40
41
42
43
37
36
35
34
23
44
45
38
39
24
50
25
3
1
4
5
26
33
2
32
46
49
47
48
27
6
12
8
10
28
18
16
7
14
9
20
22
31
13
21
11
19
15
17
30
29

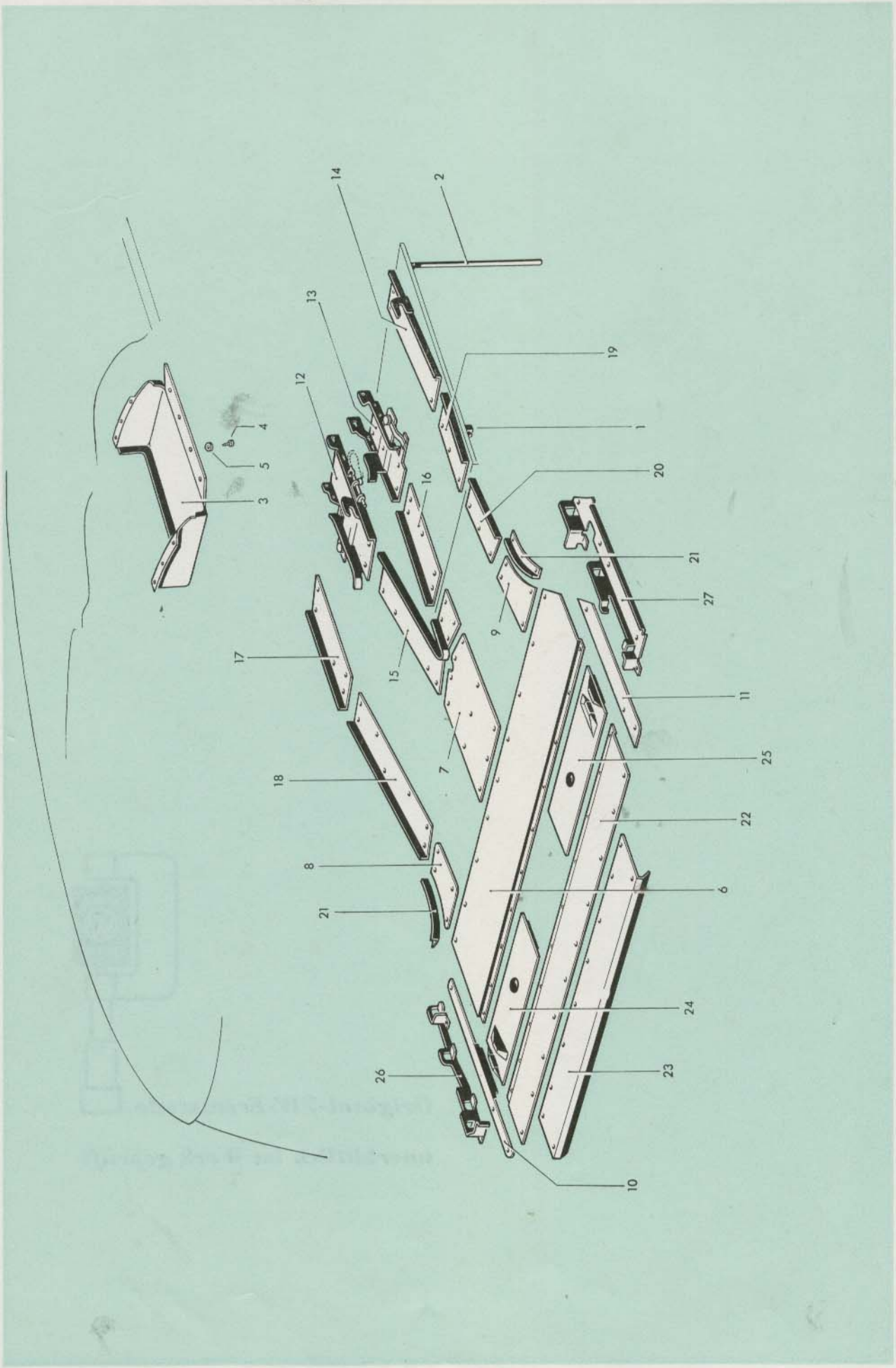
14
2
13
19
12
1
4
5
20
16
3
21
27
9
17
15
11
7
25
18
22
8
6
21
24
26
23
10

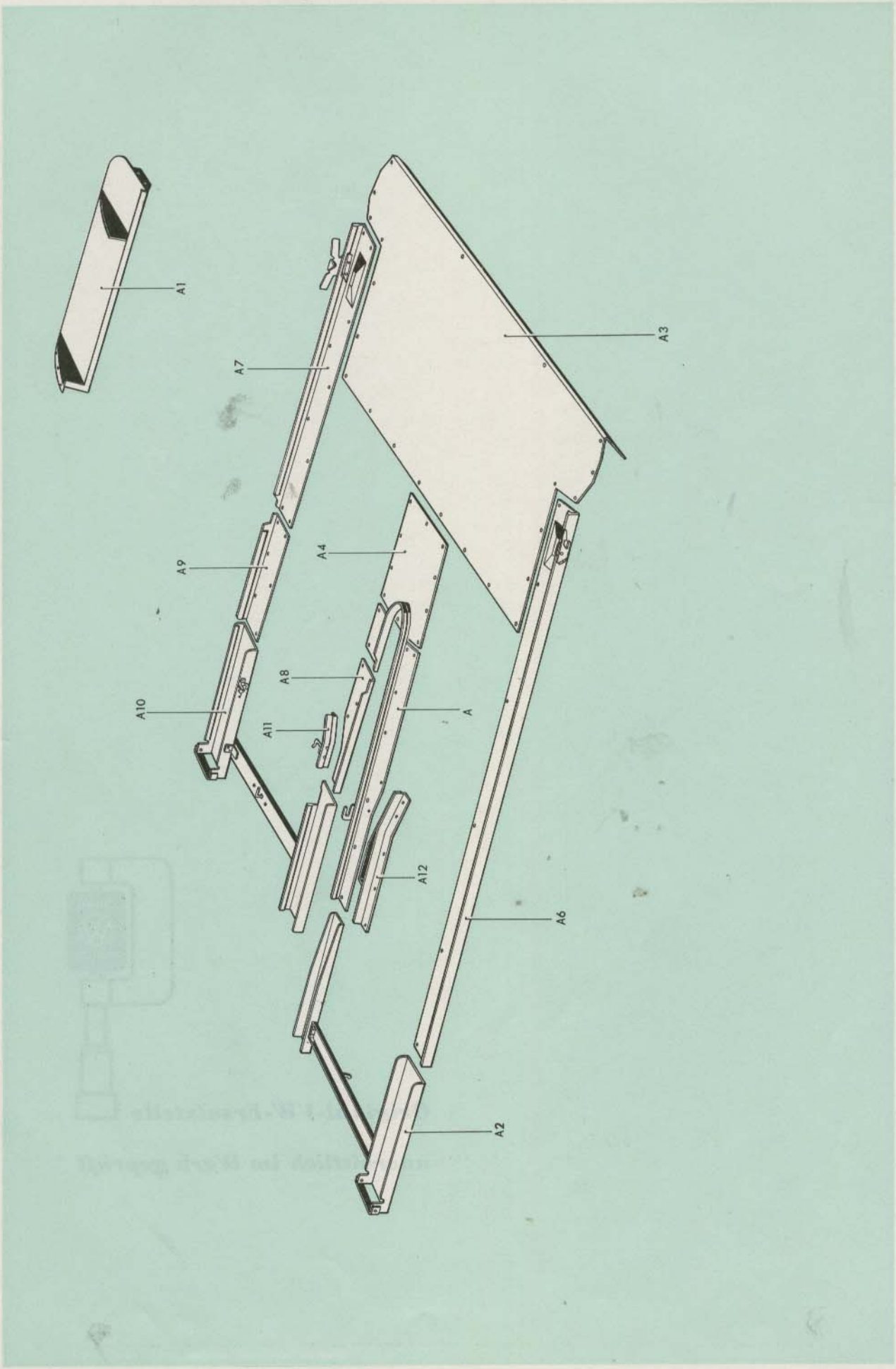
A1
A3
A7
A9
A4
A8
A10
A11
A
A12
A6
A2

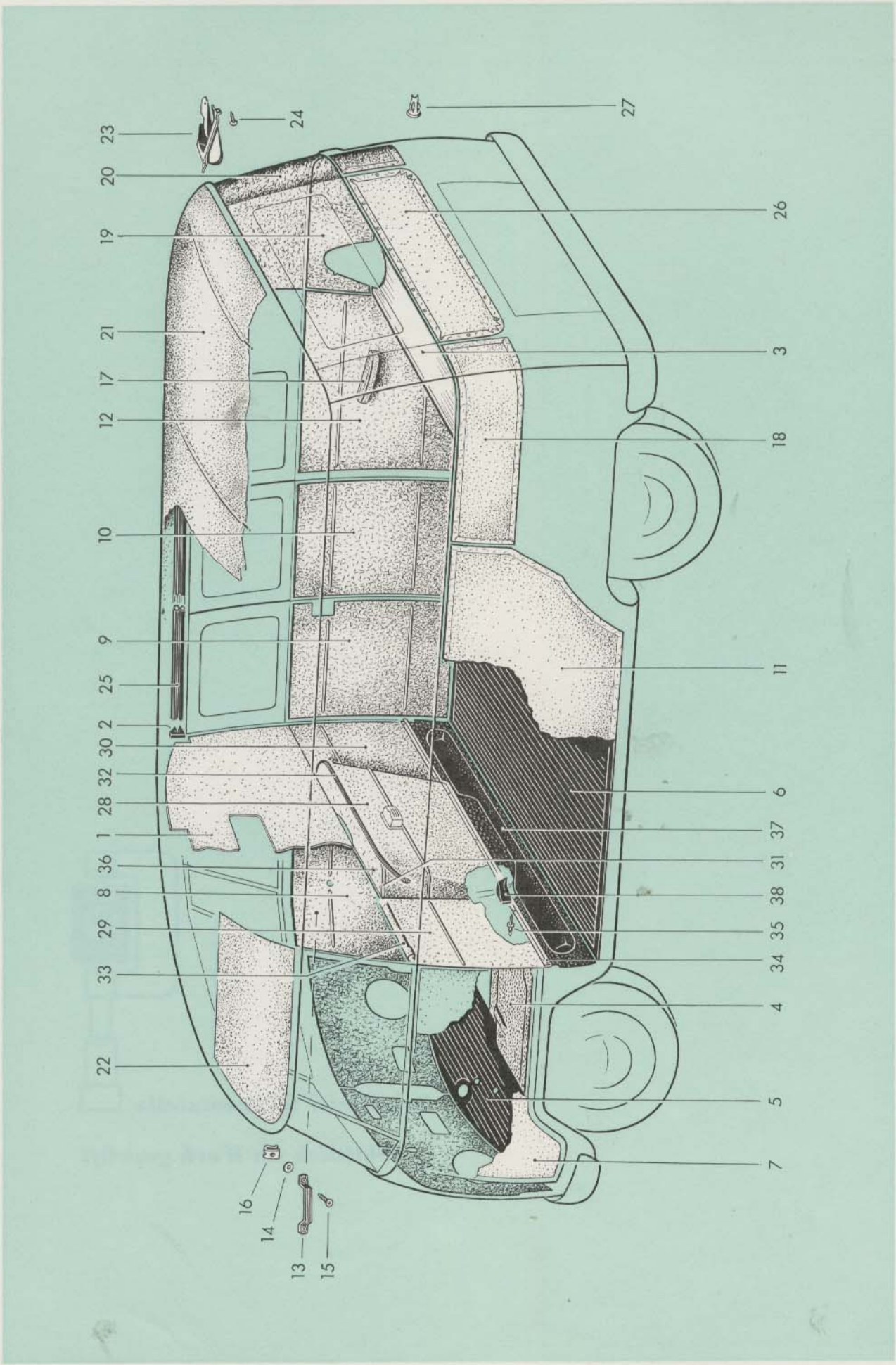
23
24
27
20
26
19
21
3
17
12
18
10
9
11
25
2
30
32
6
28
1
37
36
31
8
38
29
35
33
34
4
22
5
7
16
14
13
15

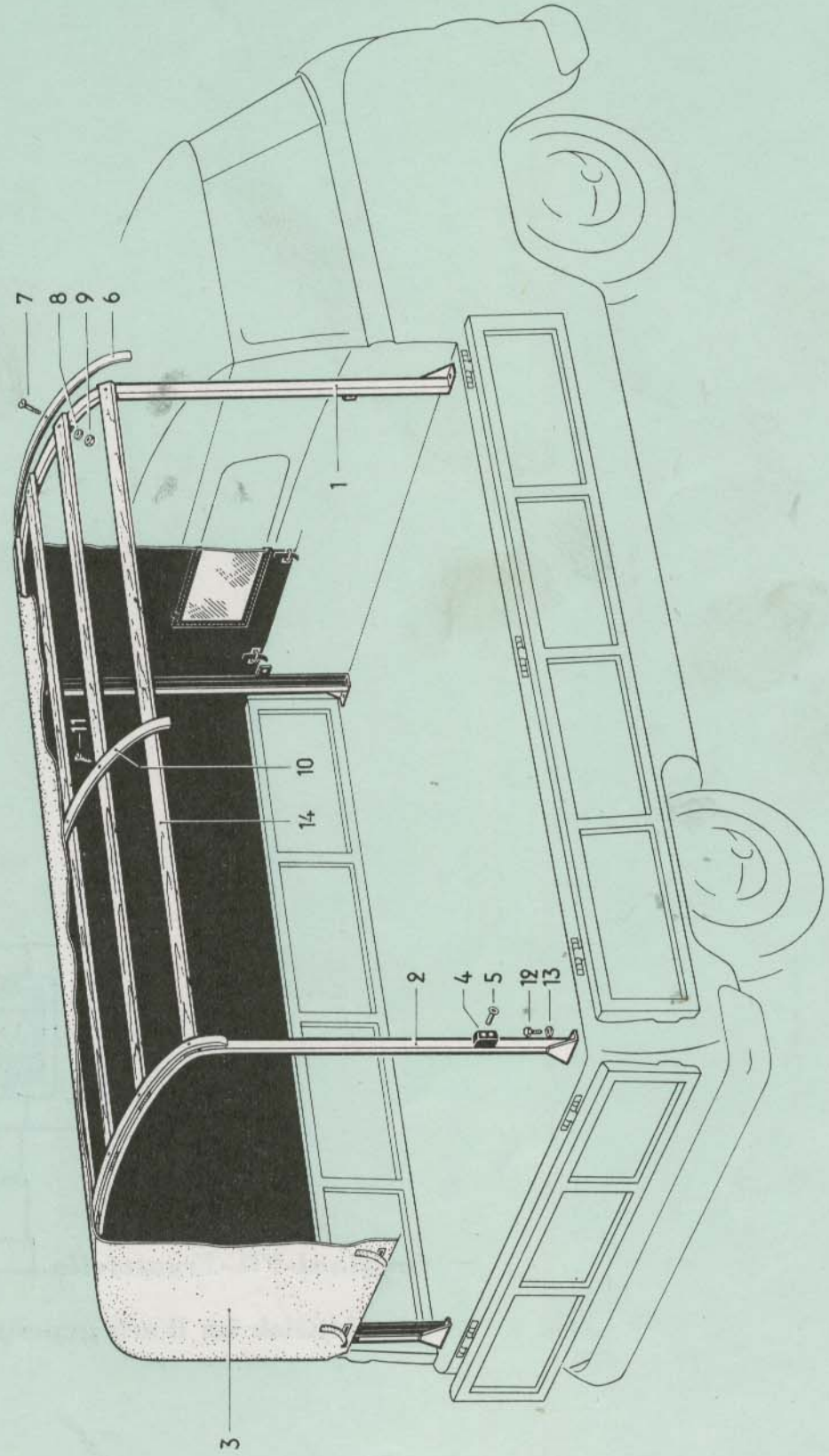
7
8
9
6
1
11
10
14
2
4
5
12
13
3

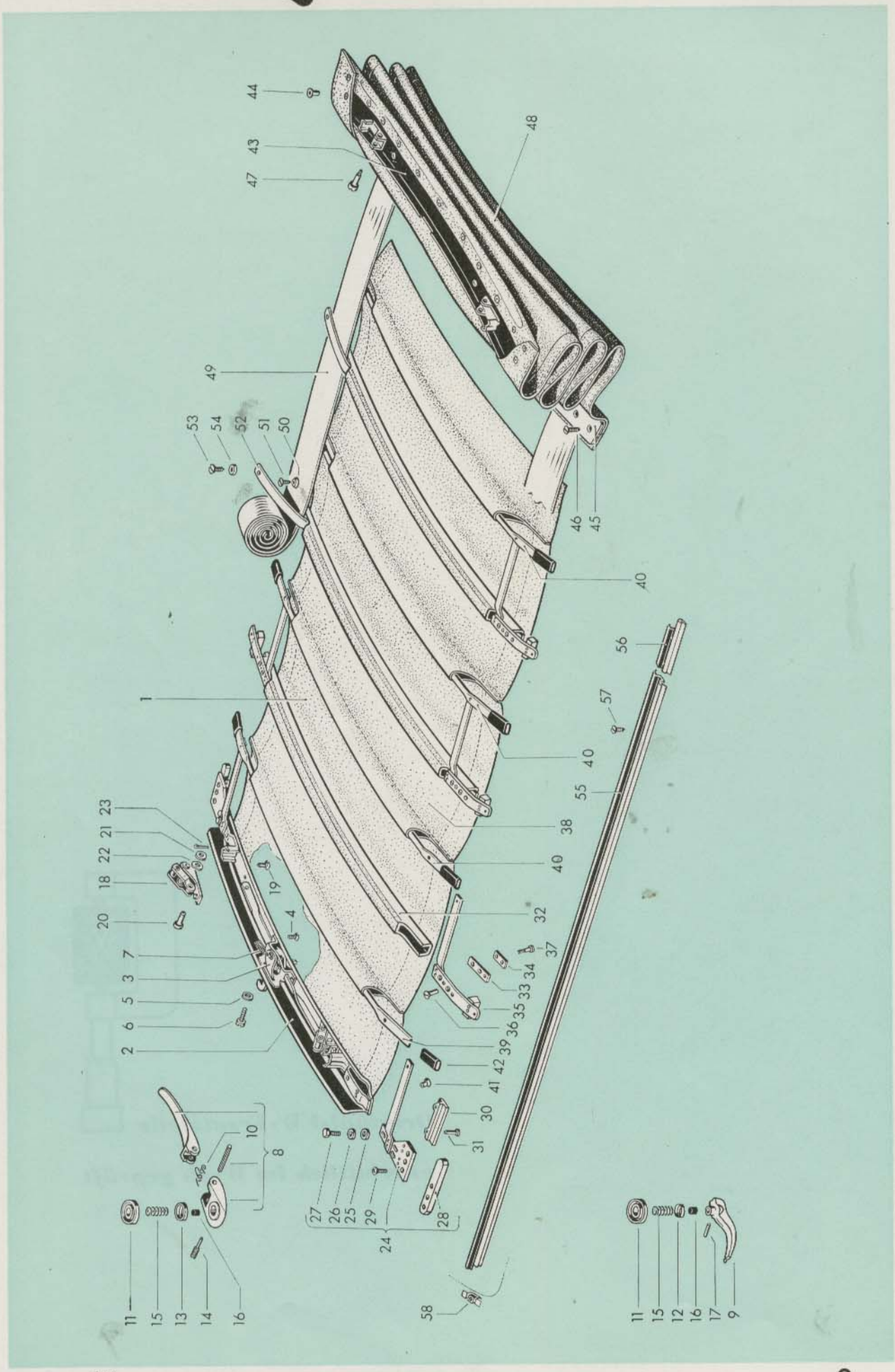
1
2
3
4
5
6
7
8
9
10
11
12
13
14
15
16
17
18
19
20
21
22
23
24
25
26
27
28
29
30
31
32
33
34
35
36
37
38
39
40
41
42
43
44
45
46
47
48
49
50
51
52
53
54
55
56
57
58

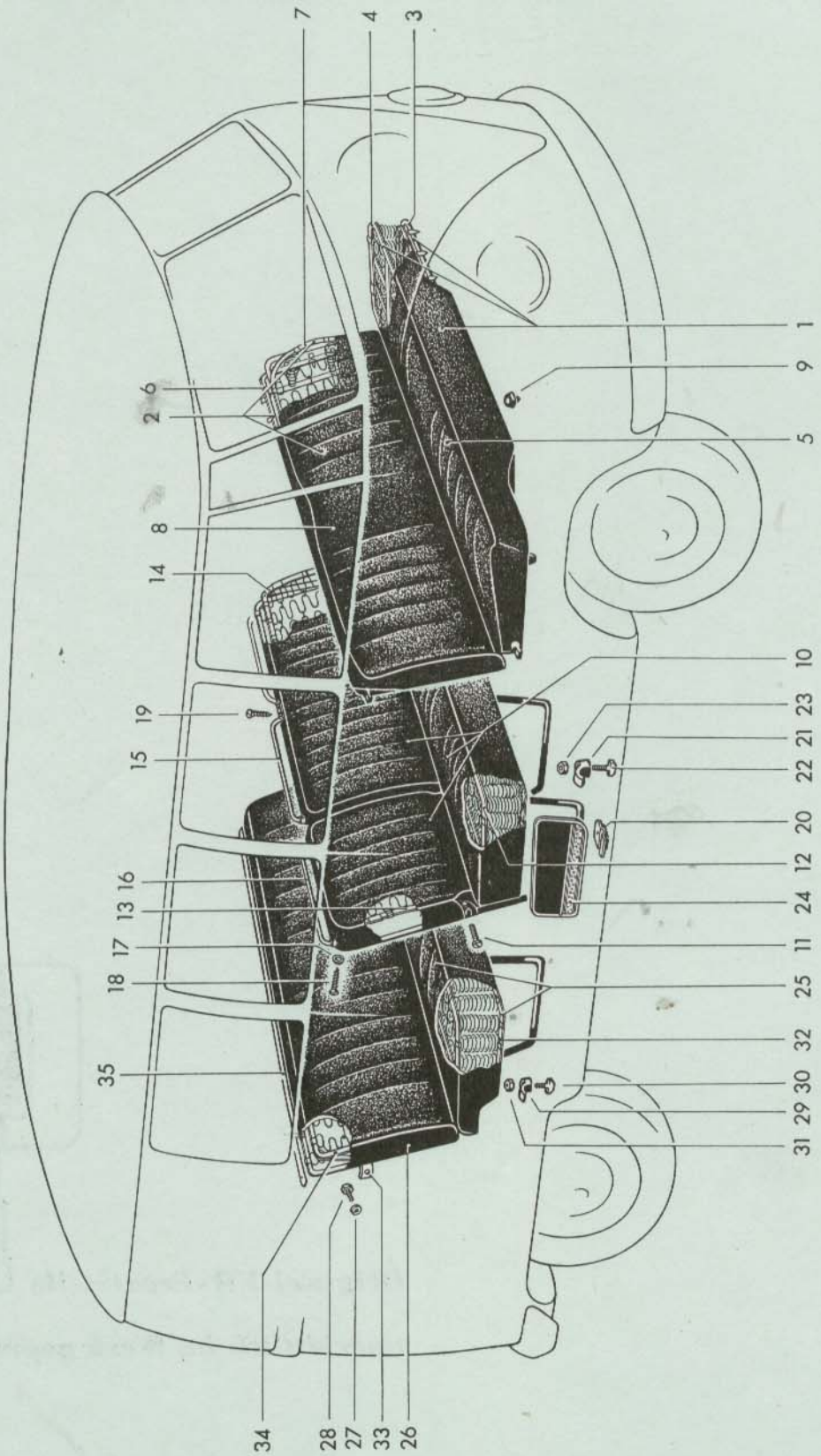
7
4
3
1
9
2
6
5
8
14
10
19
23
21
15
22
20
12
16
24
13
11
17
25
18
32
35
30
29
31
34
28
27
33
26

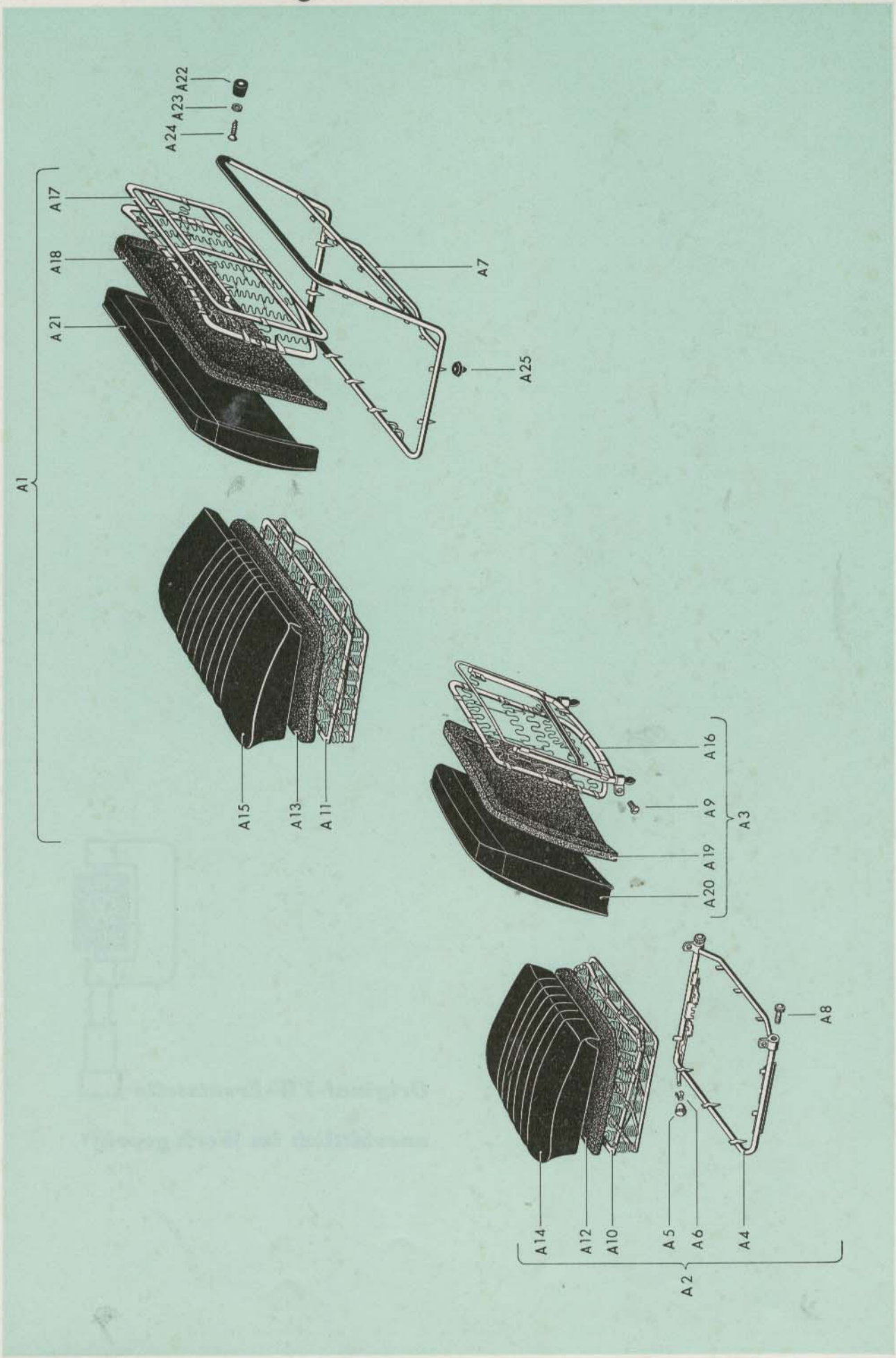
A1
A17
A18
A21
A24
A23
A22
A7
A25
A15
A13
A11
A16
A9
A19
A20
A3
A14
A12
A10
A5
A6
A4
A8
A2

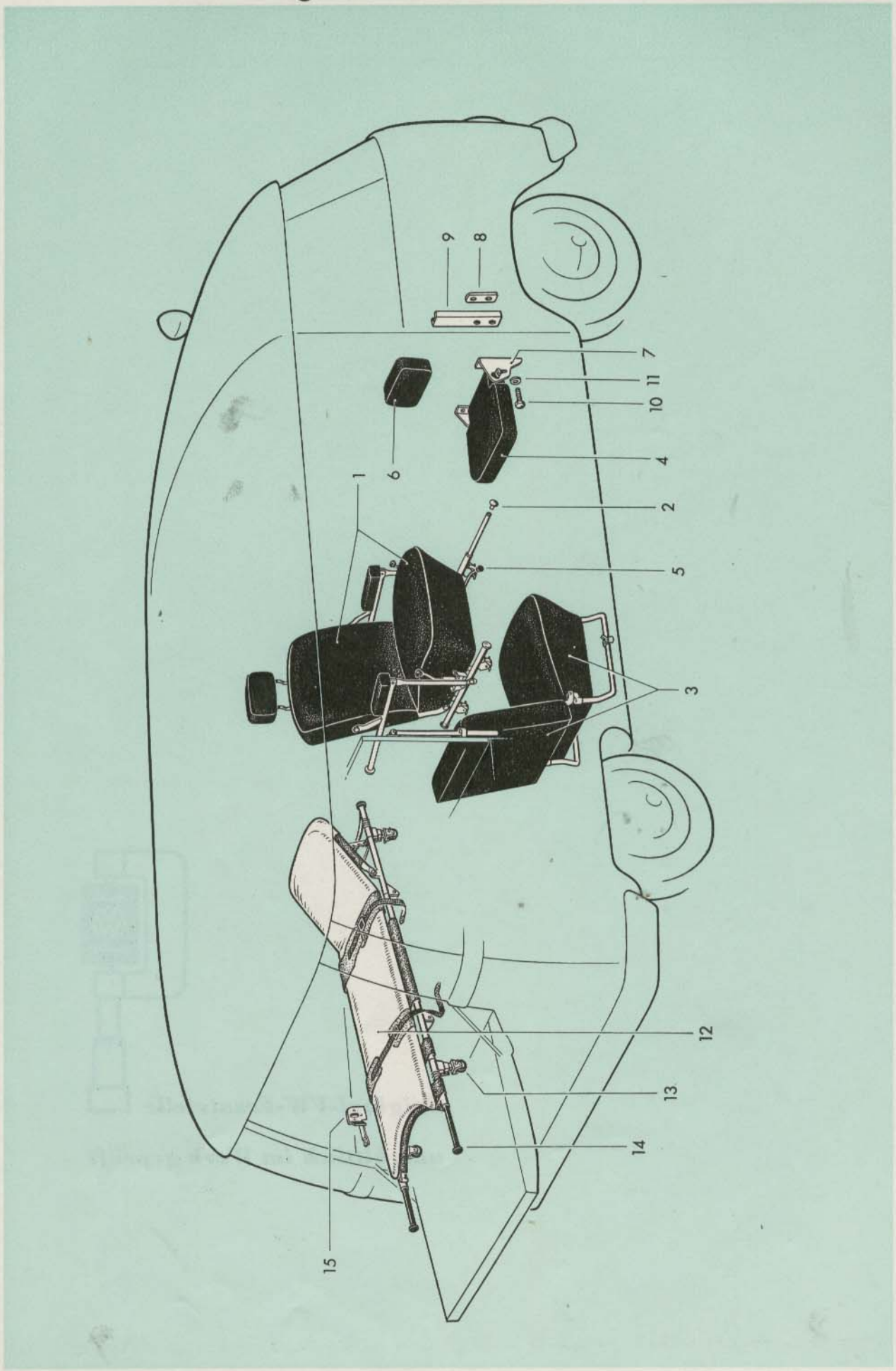
9
8
7
11
10
6
4
1
2
5
3
12
13
14
15

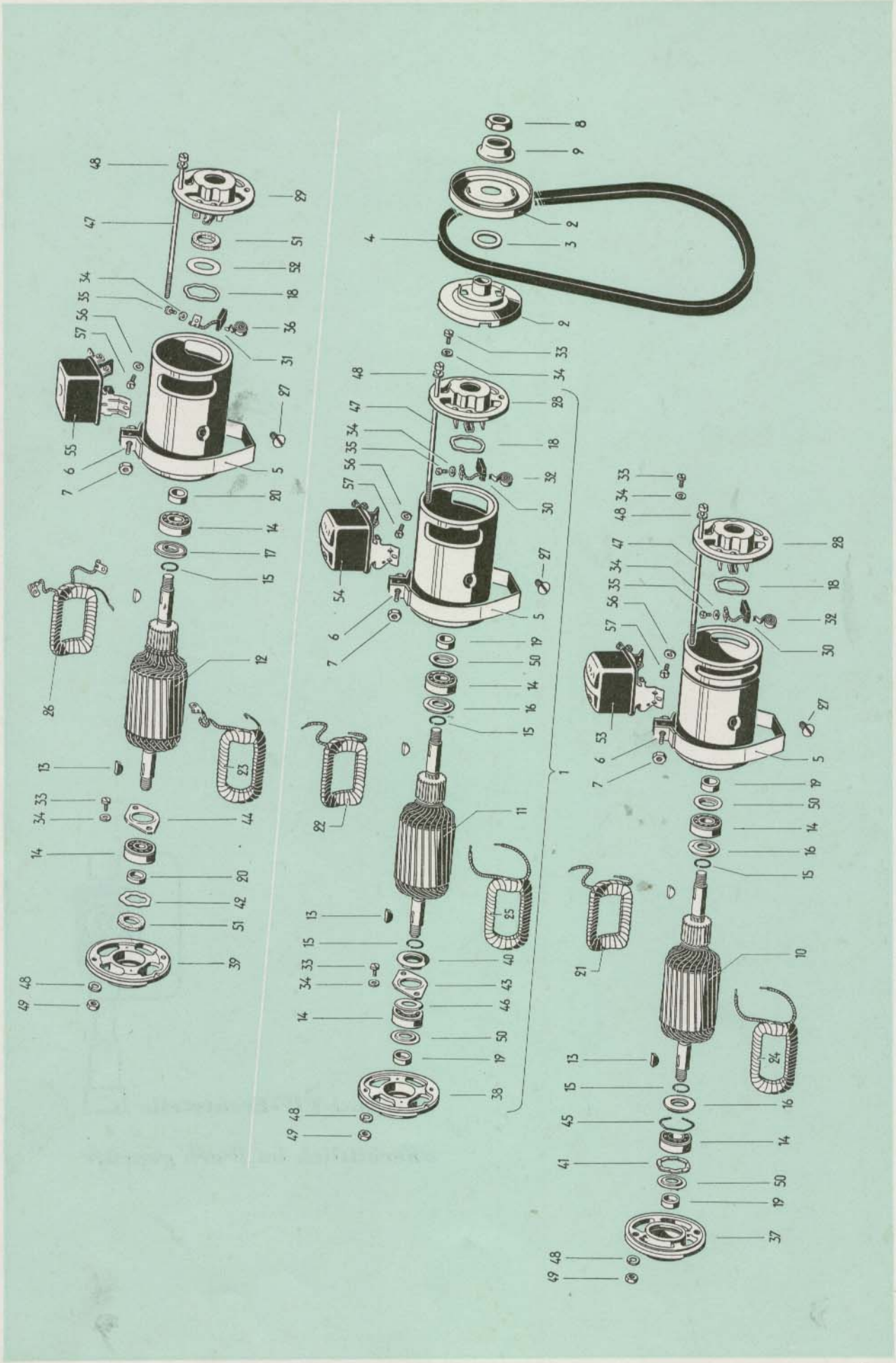

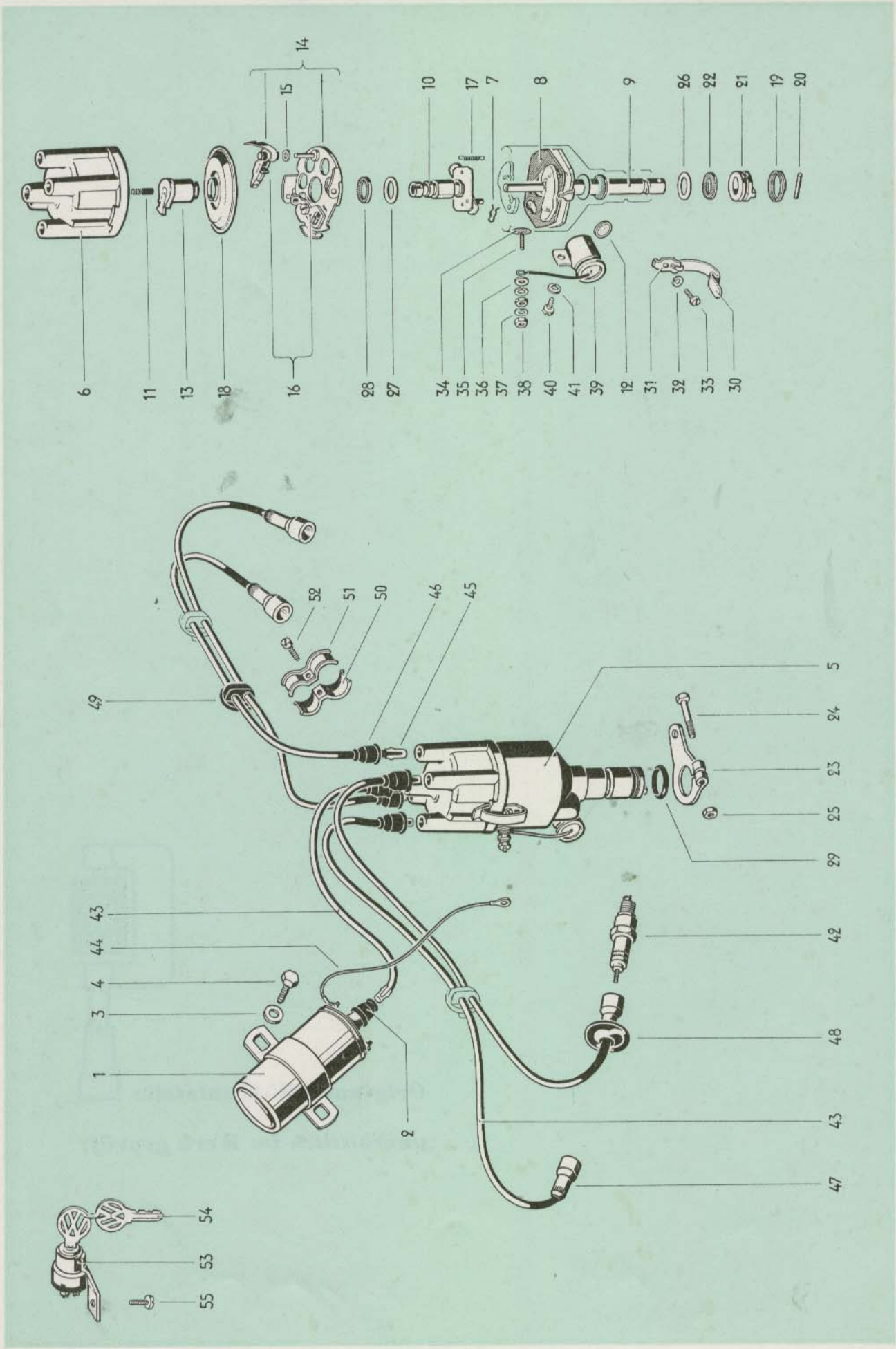
14
15
10
17
7
8
9
26
22
21
19
20
6
11
13
18
16
28
27
34
35
36
37
38
40
41
39
12
31
32
33
30
52
51
50
46
45
5
49
24
23
25
29
43
44
4
3
1
2
42
48
43
47
54
53
55

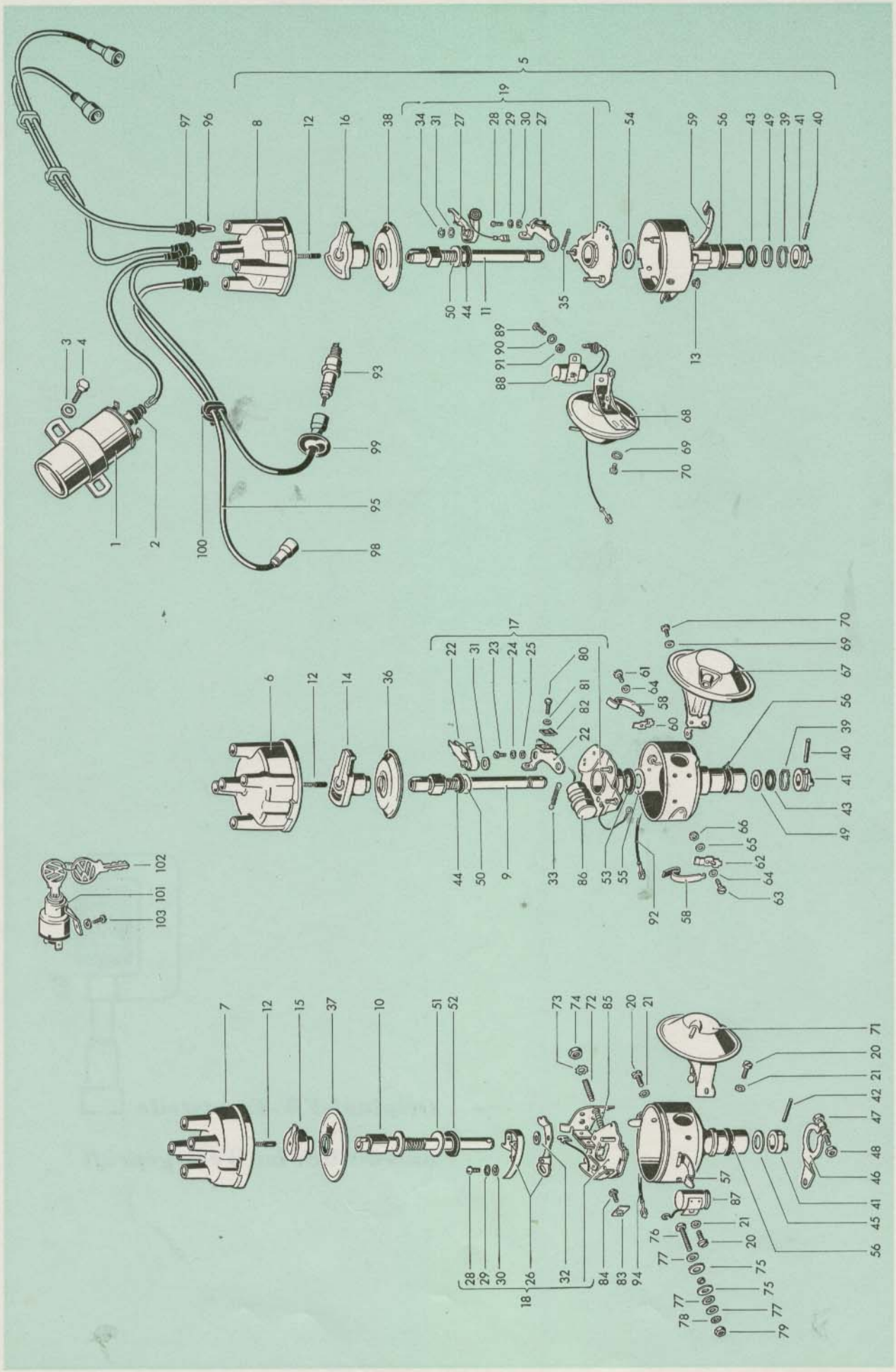
5
19
97 96 8 12 16 38 34 31 27 28 29 30 27 54 59 56 43 49 39 41 40
50 44 11 35 13
3 4
89 90 91 88
93 99 95 98 100 1 2
68 69 70
17
22 31 23 24 25 80 81 82 22 61 64 58 60
6 12 14 36
44 50 9 33 86 53 55 92 58
70 69 67 56 39 40 41 43 49
66 65 62 64 63
102 101 103
7 12 15 37 10 51 52
73 74 72 85 20 21
28 29 30 26 18 32 84 83 94
71 20 21 42 47 48 46 41 45 56
57 87 21 20 76 77 75 75 77 77 78 79

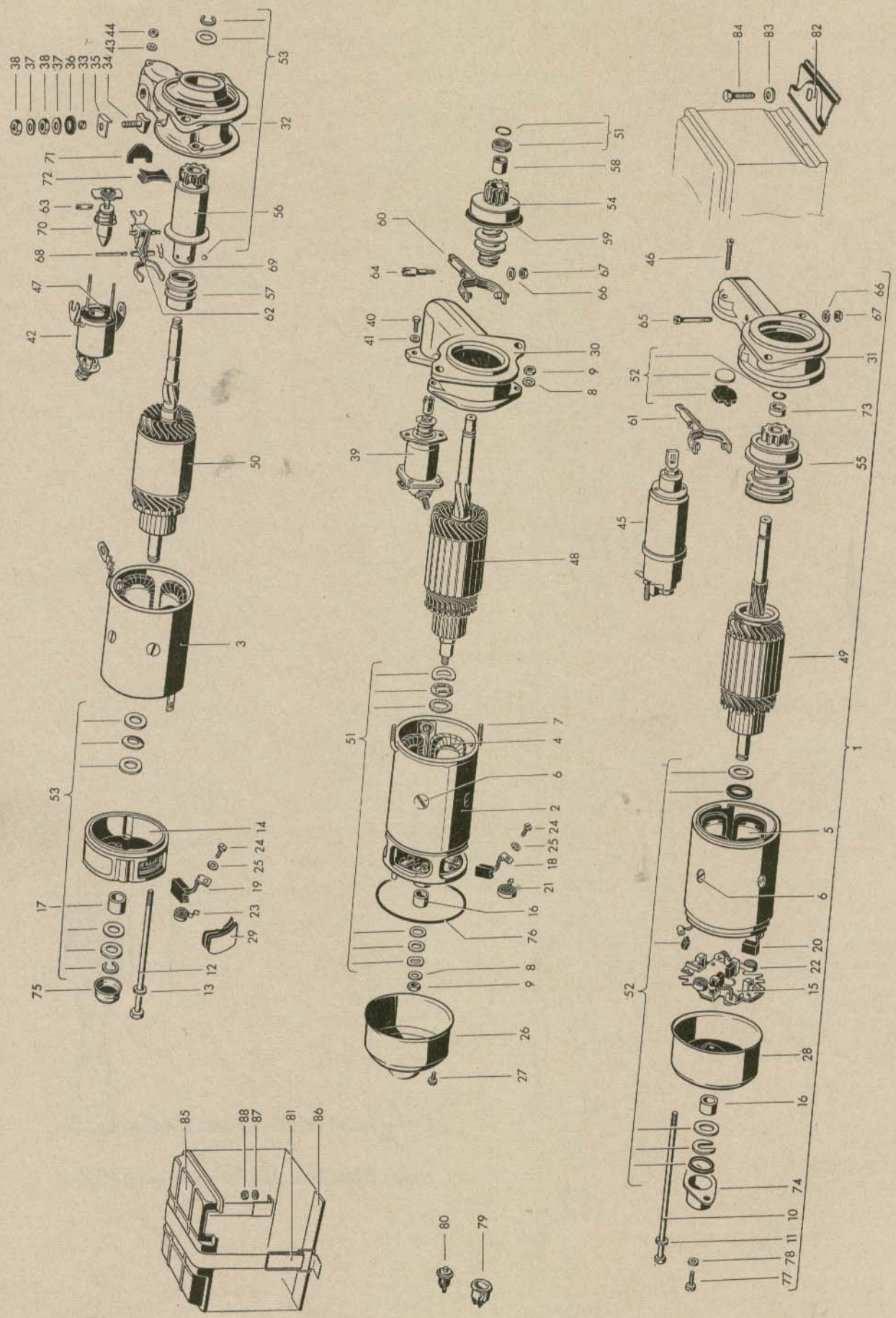


17 14 15 13 16 12
6 8
65
66
22
21
18
20
19
4
11
9
10
7
2
69
67 68
5
26
3
70
1
72
71
62
58 60
50
49
45
36
47
35
33
32
23
29
42
41
27
39
38
64
63
62
55 54
53
52
57
34
48
24
56
30
32
27
40
39
64
63
62
54
61
59
51
44 43
46
37
33
25
31
32
28
41
39
40
38
64
63

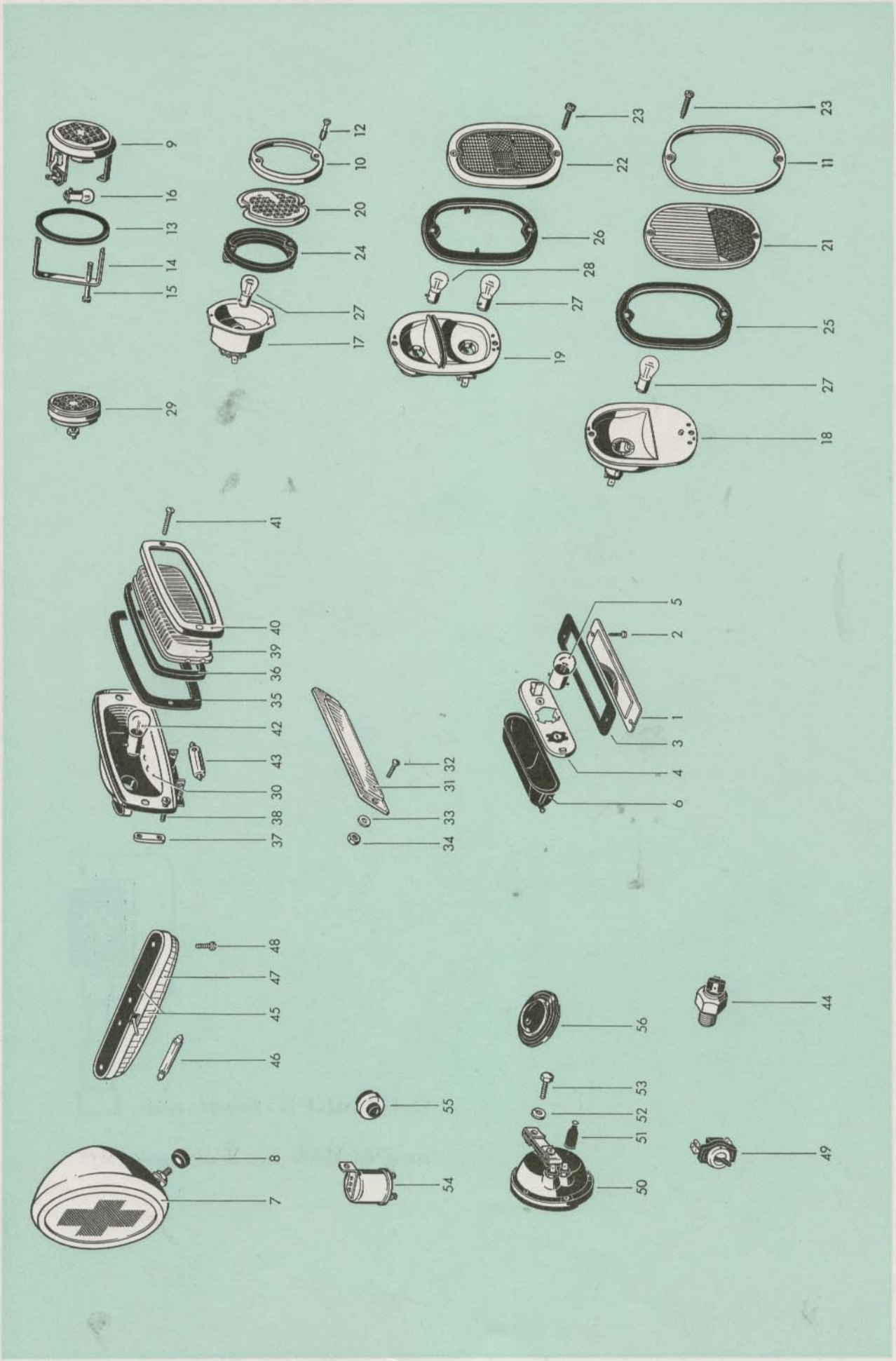
9
16
13
14
15
29
12
10
20
24
27
17
23
22
26
28
27
19
23
11
21
25
27
18
41
40
39
36
35
42
43
30
38
37
32
31
33
34
5
2
1
3
4
6
48
47
45
46
8
7
55
54
56
53
52
51
50
44
49

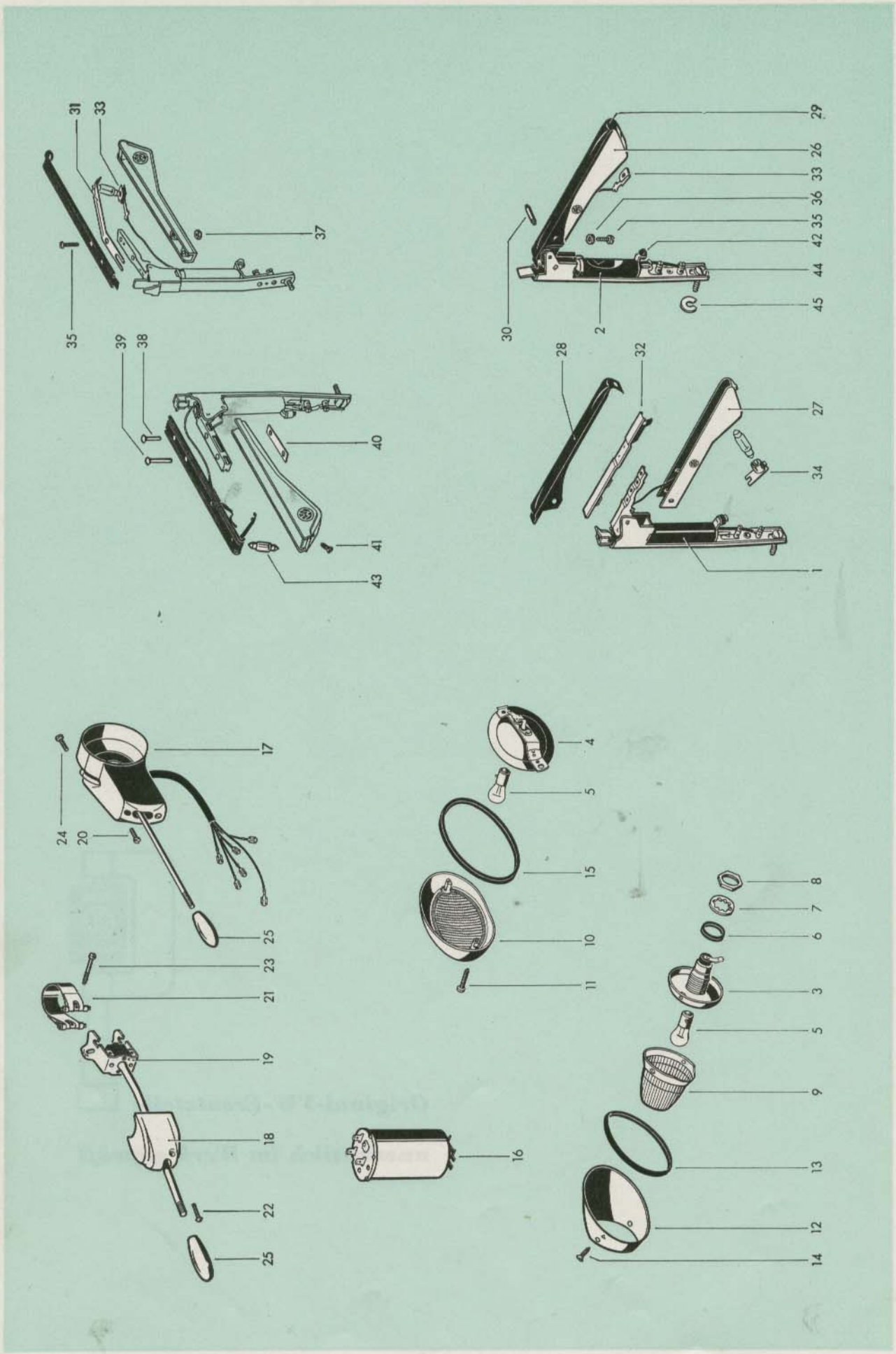
31
33
37
35
39
38
40
41
43
29
26
33
36
35
42
44
45
30
2
28
32
27
34
1
17
24
20
25
23
21
19
18
22
25
4
5
15
10
11
16
8
7
6
3
5
9
13
12
14

Scheibenwaschanlage · Scheibenwischer Geschwindigkeitsmesser Einzelteile zum Dachbelüfter

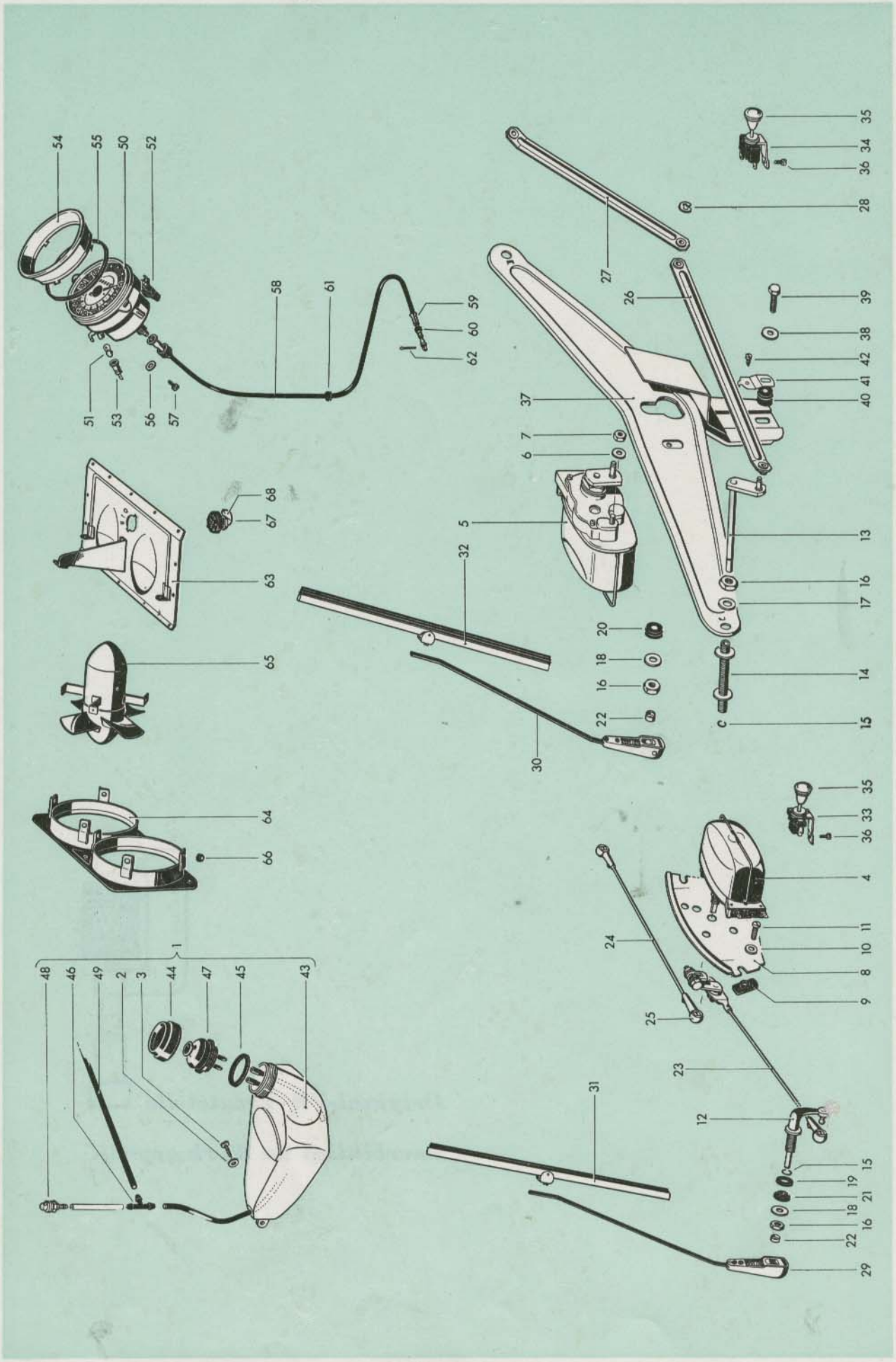

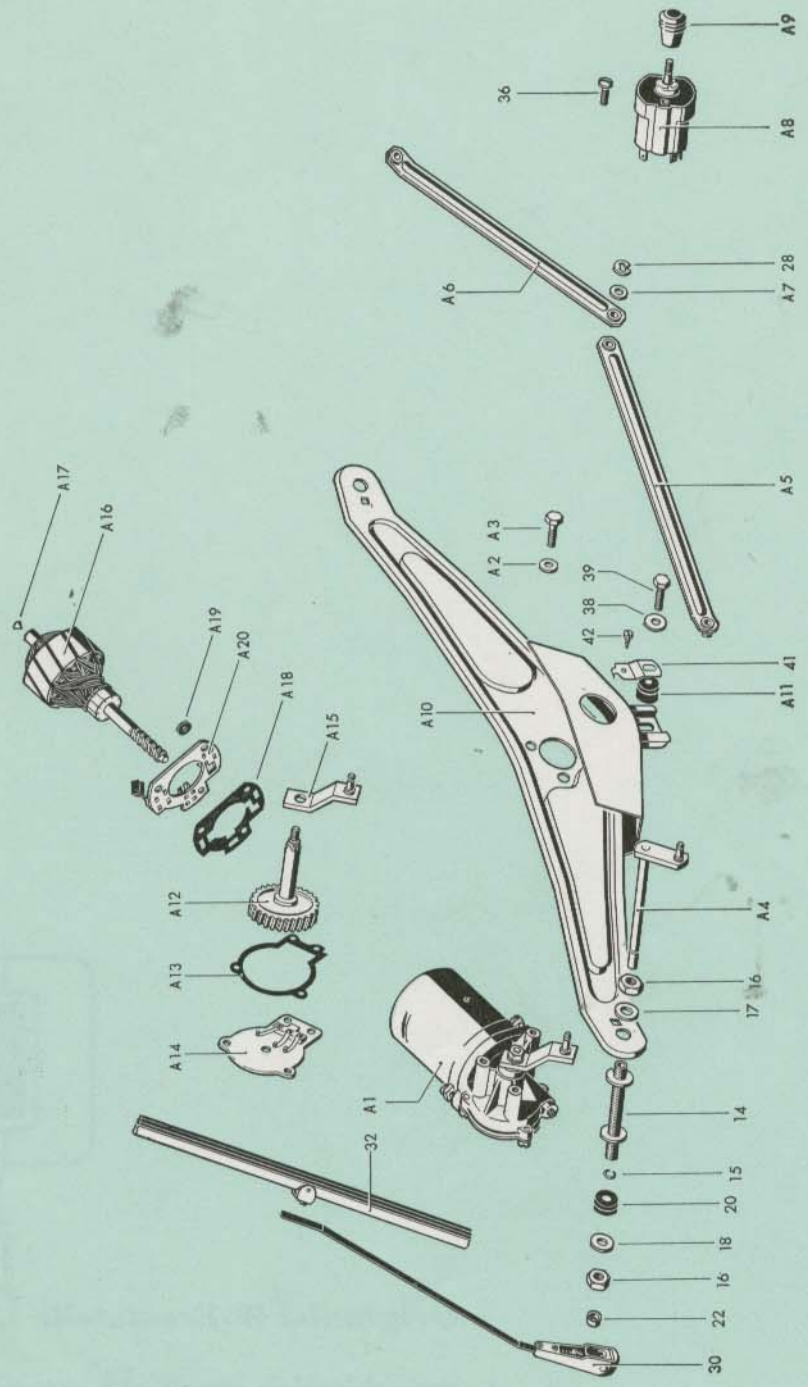
A9
36
A8
A6
28
A7
A5
A17
A16
A3
A2
39
38
42
A19
A20
A18
A15
A10
41
A11
A12
A4
A13
16
17
A14
A1
14
32
15
20
18
16
22
30

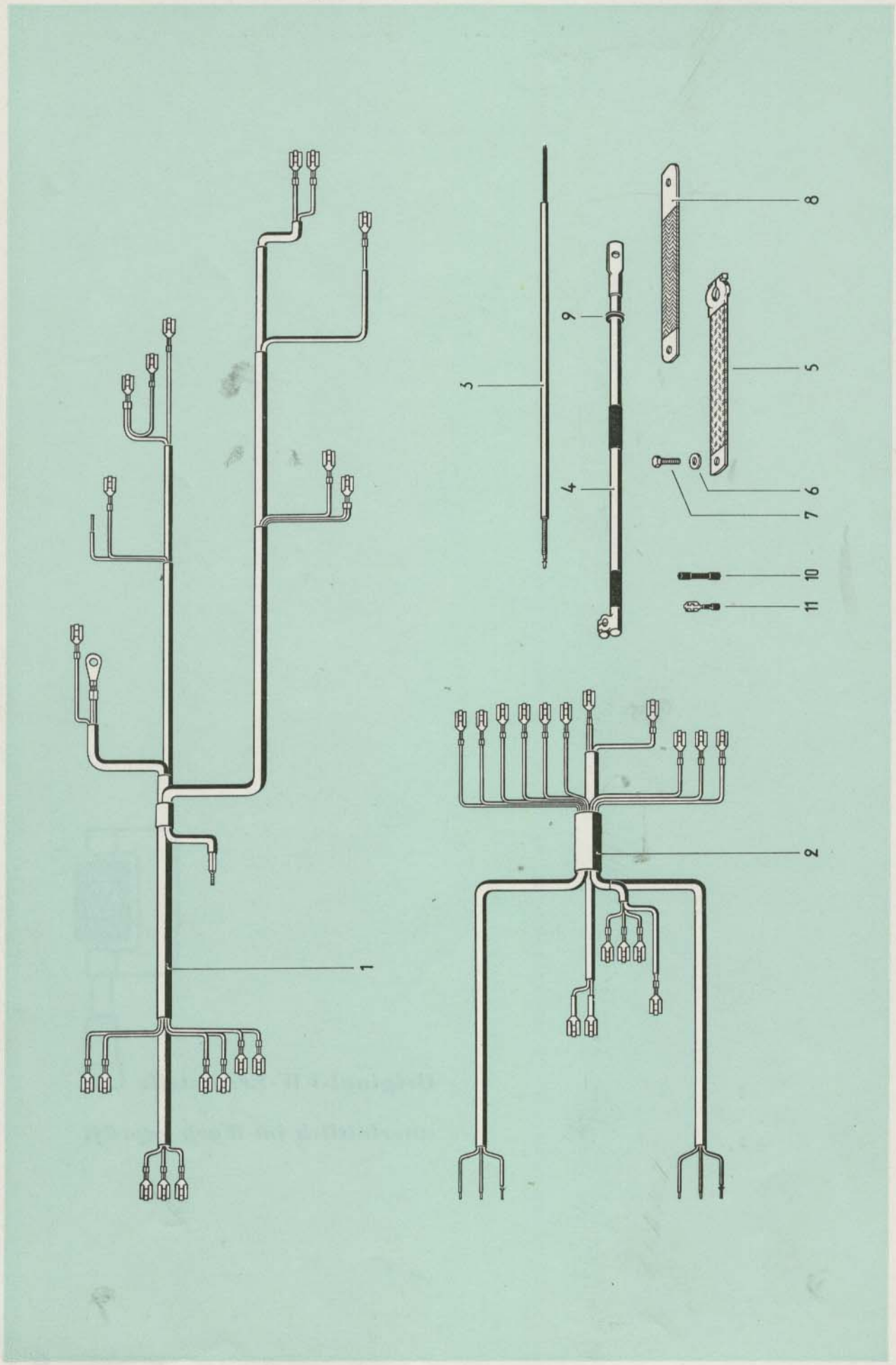
1
2
3
4
5
6
7
8
9
10
11

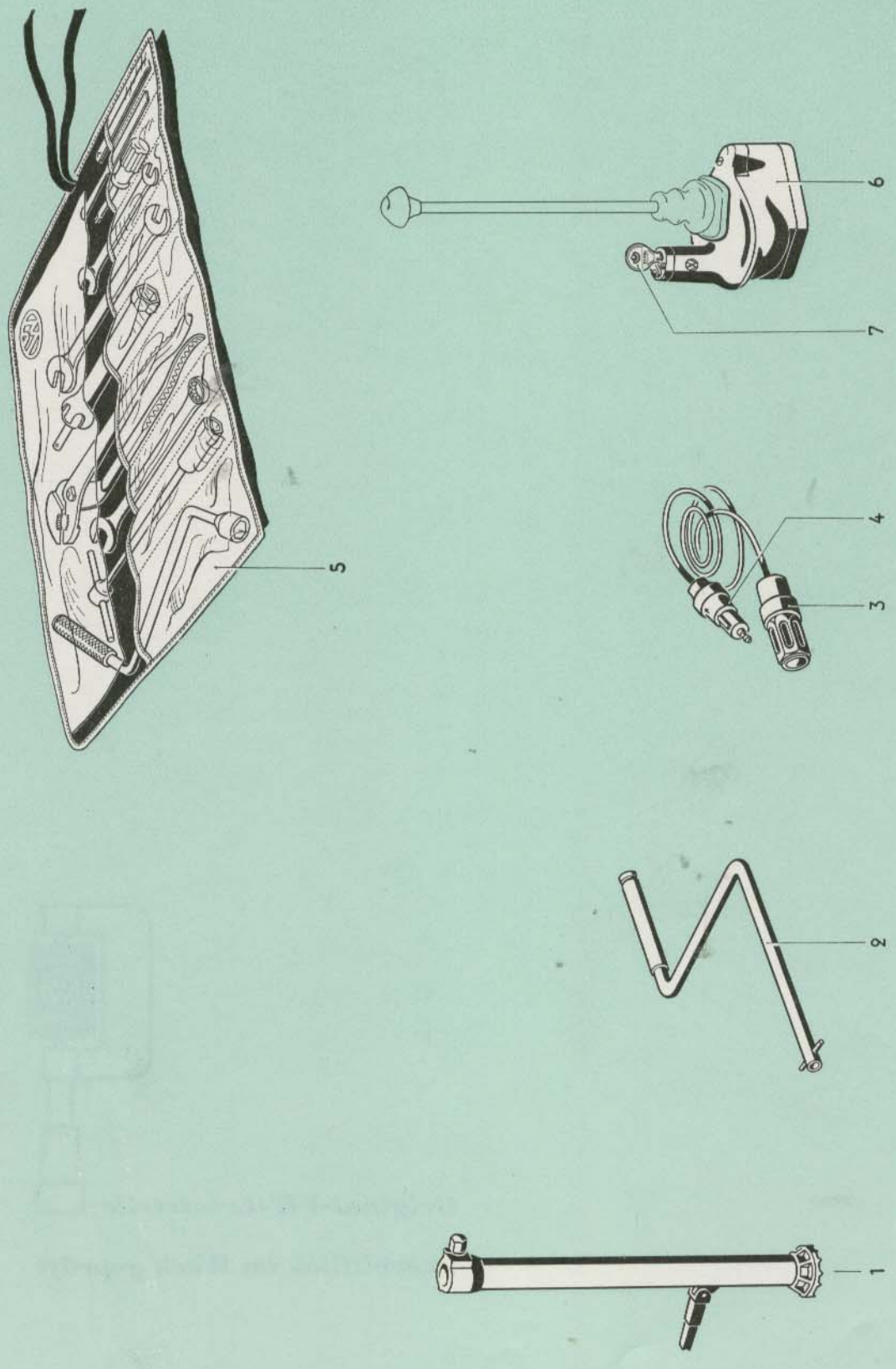
1
2
3
4
5
6
7

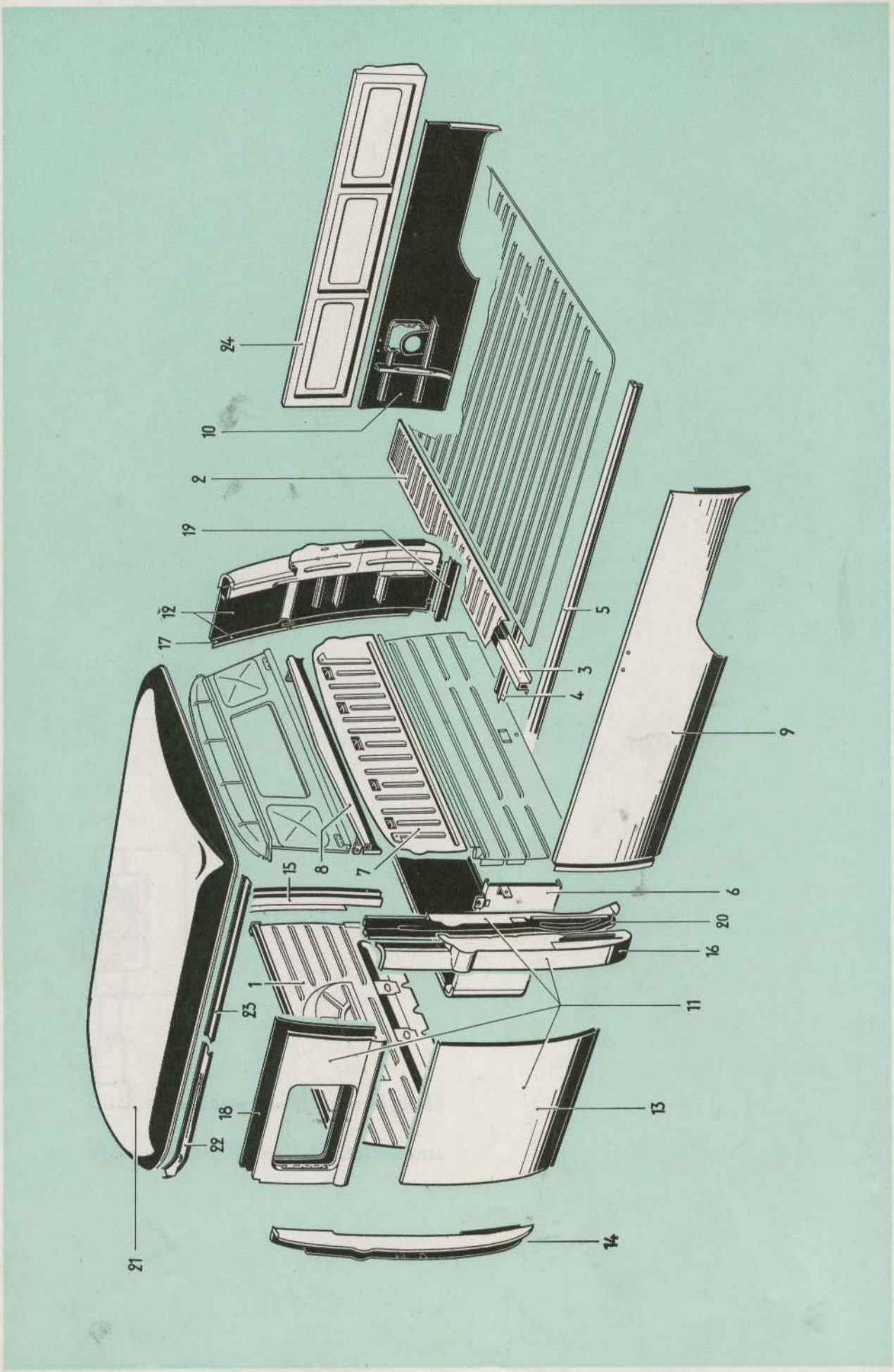
24
10
2
19
12
17
5
3
4
9
15
8
7
6
20
16
1
23
11
18
13
22
21
14

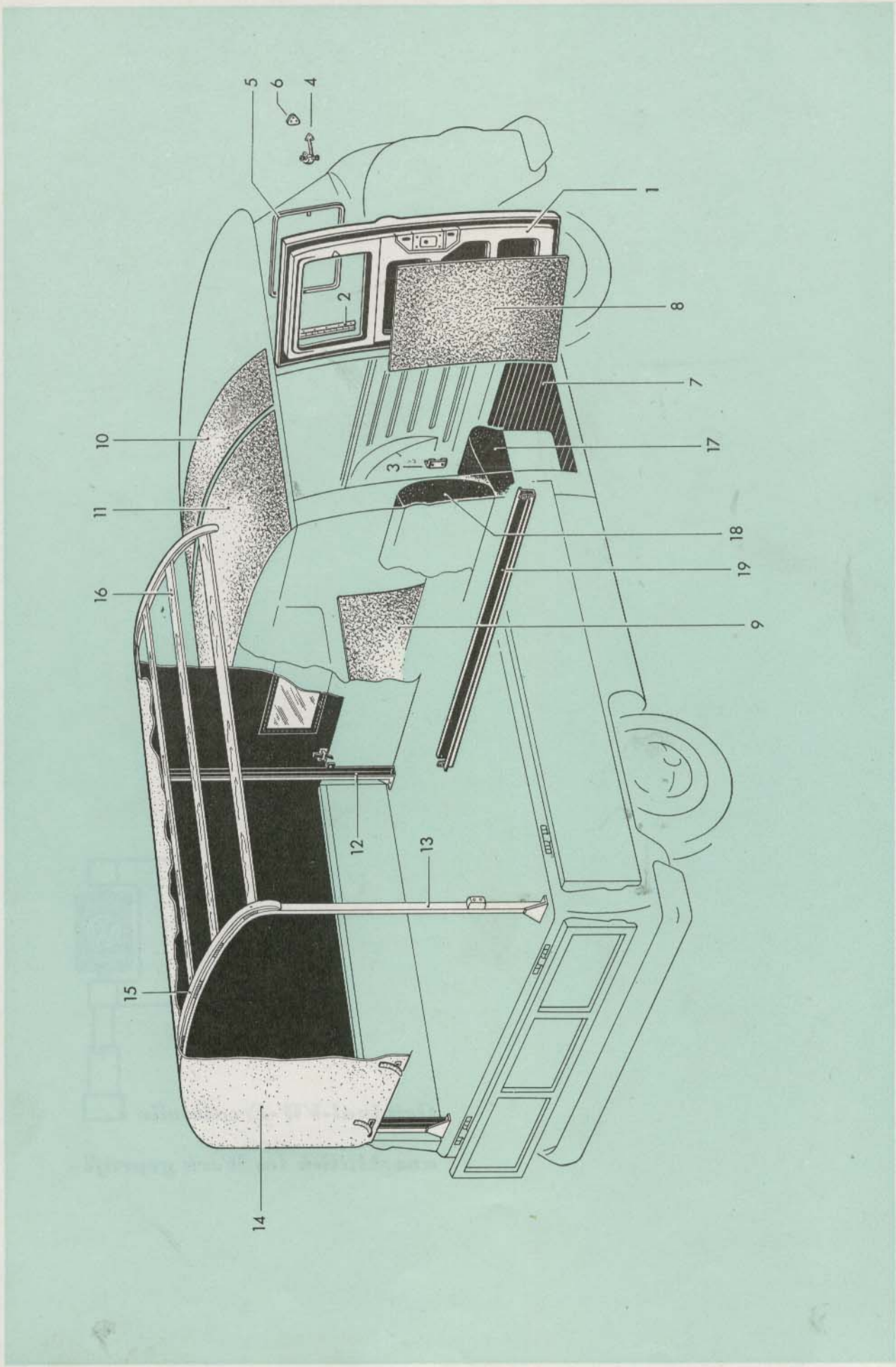
5
6
4
1
2
8
7
10
17
3
11
18
19
16
9
12
13
15
14

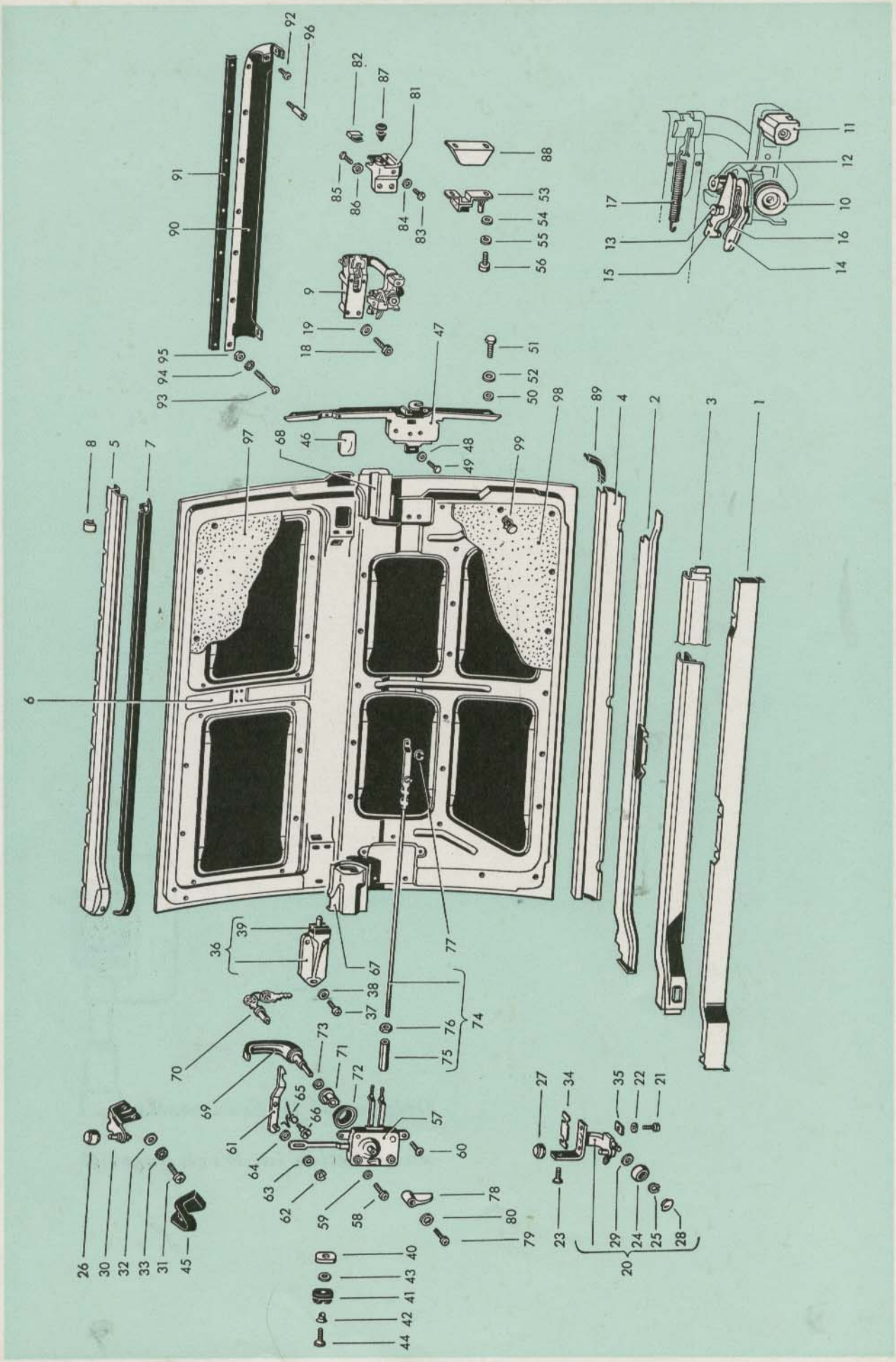

Geteilte Fahrerraum-Rückwand
Fahrersitz als Drehsitz

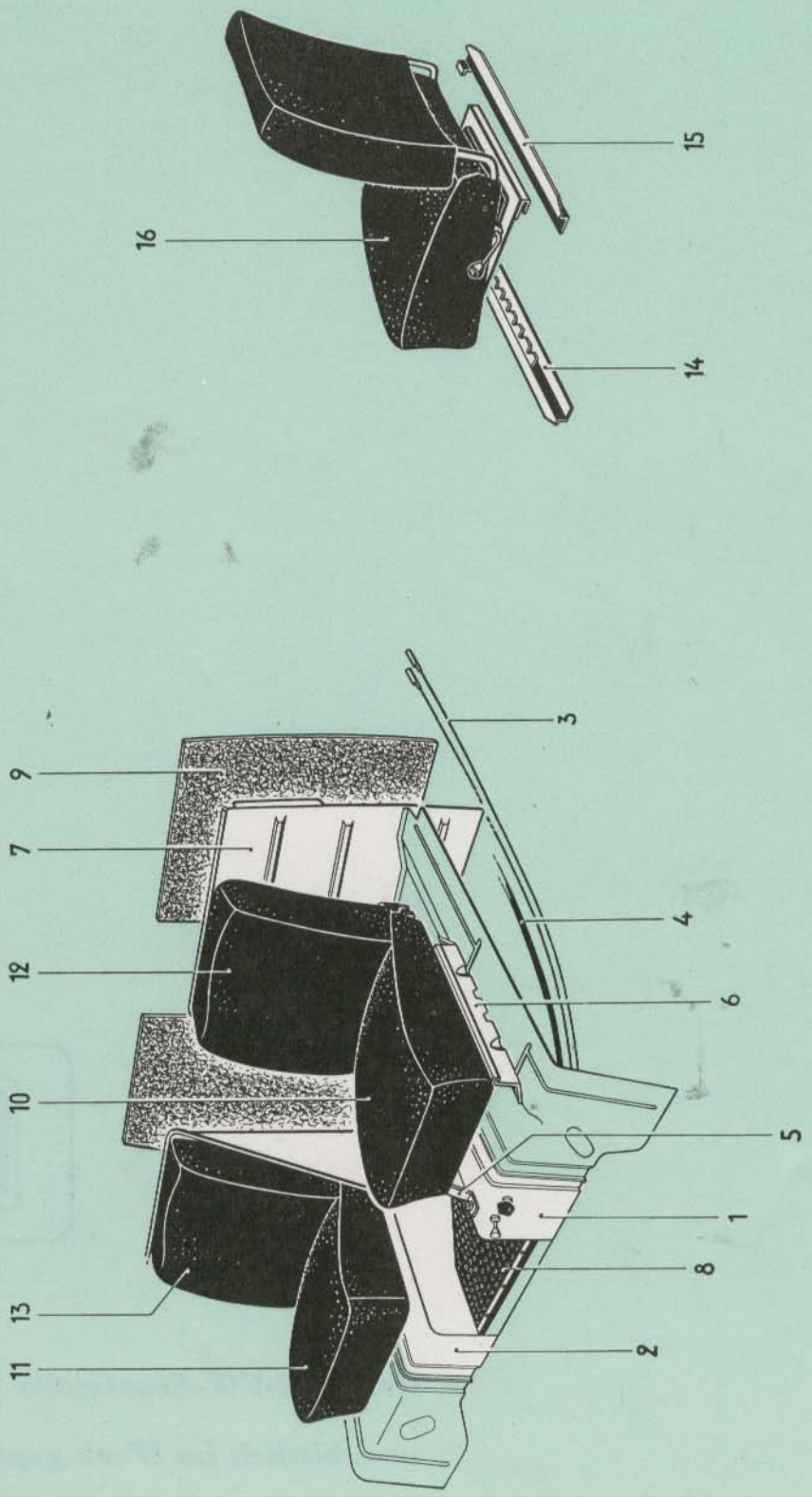

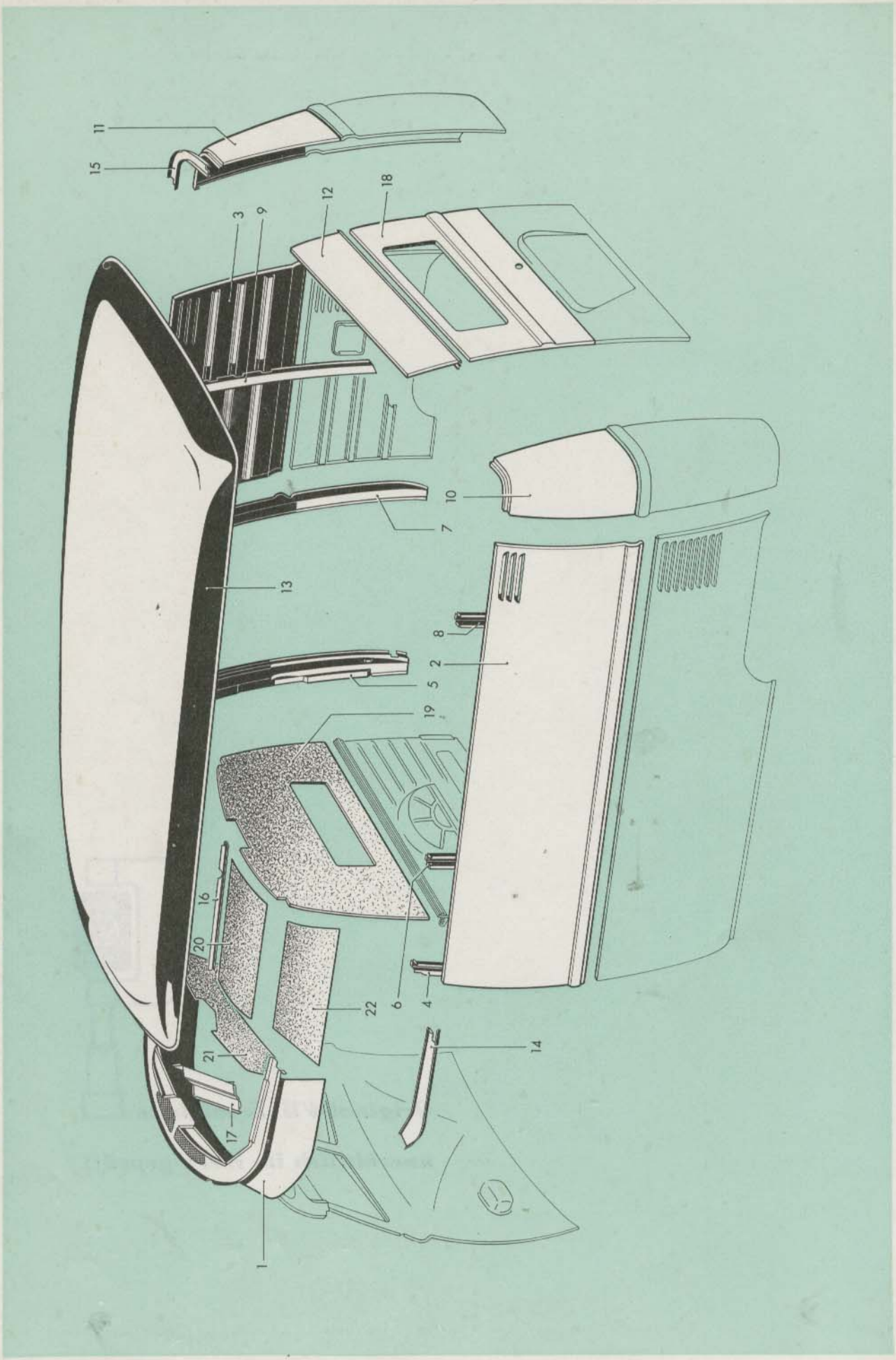
11
15
3
9
12
18
10
7
13
8
2
5
19
16
20
6
4
22
14
21
17
1

HAUPTGRUPPE 1

MOTOR

		Bildtafel
01	Kurbelgehäuse, Zylinder, Zylinderkopf bis Motor-Nr. 3 399 999	1
01	Kurbelgehäuse, Zylinder, Zylinderkopf ab Motor-Nr. 3 400 000 bis 8 964 971	2
01	Kurbelgehäuse, Zylinder, Zylinderkopf für Motor – 1,5 Liter	3
05	Kurbelwelle, Pleuelstange, Lagerung bis Motor-Nr. 3 399 999	4
05	Kurbelwelle, Pleuelstange, Lagerung ab Motor-Nr. 3 400 000 bis 8 964 971	5
05	Kurbelwelle, Pleuelstange, Lagerung für Motor – 1,5 Liter	6
07	**Kolben bis Motor-Nr. 3 399 999**	4
07	Kolben ab Motor-Nr. 3 400 000 bis 8 964 971	5
07	**Kolben für Motor – 1,5 Liter**	6
09	Nockenwelle, Ventile bis Motor-Nr. 3 399 999	7
09	Nockenwelle- Ventile ab Motor-Nr. 3 400 000 bis 8 964 971 und Motor – 1,5 Liter	8
15	**Ölpumpe, Öleinfüllung**	9
17	**Ölkühler**	9
19	Luftkühlung, Abdeckbleche bis Motor-Nr. 3 399 999	10
19	Luftkühlung, Abdeckbleche ab Motor-Nr. 3 400 000 bis 7 336 419	11
19	Luftkühlung, Abdeckbleche ab Motor-Nr. 7 336 420	12 + A 12
19	**Luftkühlung, Abdeckbleche für Motor – 1,5 Liter**	13 + A 13
27	Kraftstoffpumpe, Kraftstoffleitungen bis Motor-Nr. 3 399 999	14
27	Kraftstoffpumpe, Kraftstoffleitungen ab Motor-Nr. 3 400 000 bis 8 964 971 und Motor – 1,5 Liter	15
29	**Vergaser 26 VFIS**	16
29	Vergaser 28 PCI mit Beschleunigungspumpe, Ansaugleitung	17
29	Vergaser 28 PICT mit Unterdruckverstellung, Ansaugleitung	18
29	Vergaser 30 PICT-1 mit Unterdruckverstellung, Ansaugleitung	A 18
41	Kupplung 180 bis Motor-Nr. 6 908 639	19
41	Kupplung 200 ab Motor-Nr. 6 908 640 bis 8 964 971 und Motor – ,1,5 Liter	20
98	SP-Sätze	—

Printed in Germany 735 227 00

Ersatzteile-Nr.	Benennung	Stückzahl
111 198 541	**1 Satz Nockenwellenlager 27,5 mm Außen-⌀** (Normalmaß) ab Motor-Nr. H 0 000 001	
	bestehend aus:	
113 101 501	Lagerschale für Nockenwellenlager Nr. 1	2
113 101 511	Lagerschale für Nockenwellenlager Nr. 2	2
113 101 521	Lagerschale links für Nockenwellenlager Nr. 3	1
113 101 522	Lagerschale rechts für Nockenwellenlager Nr. 3	1
111 198 542	**1 Satz Nockenwellenlager 28,0 mm Außen-⌀** **für aufgebohrte Nockenwellenlager**	
	bestehend aus:	
	Lagerschale für Nockenwellenlager Nr. 1	2
	Lagerschale für Nockenwellenlager Nr. 2	2
	Lagerschale links für Nockenwellenlager Nr. 3	1
	Lagerschale rechts für Nockenwellenlager Nr. 3	1
111 198 543	**1 Satz Nockenwellenlager 27,5 mm Außen-⌀** (0,25 mm Untermaß)	
	bestehend aus:	
	Lagerschale für Nockenwellenlager Nr. 1	2
	Lagerschale für Nockenwellenlager Nr. 2	2
	Lagerschale links für Nockenwellenlager Nr. 3	1
	Lagerschale rechts für Nockenwellenlager Nr. 3	1
111 198 551	**Reparatursatz Kraftstoffpumpenteile** bis Motor-Nr. 3 399 999	
	bestehend aus:	
111 127 141	Membrane mit Zugstange	1
111 127 151	Ventilfeder für Kraftstoffpumpe	2
111 127 157 A	Dichtung für Ventilplatte	1
111 127 169	Ventilscheibe (Sechskant)	2
111 127 311	Dichtung für Kraftstoffpumpe	2
111 198 553	**Reparatursatz Kraftstoffpumpenteile** ab Motor-Nr. 3 400 000	
	bestehend aus:	
113 127 113	Dichtung für Verschlußplatte	1
113 127 141	Membrane mit Feder und Führungshälften	1
113 127 183	Dichtring für Kappe	1
113 127 189	Dichtring für Sechskantschraube	1
113 127 311	Dichtung unter Zwischenflansch	1
113 127 313	Dichtung unter Kraftstoffpumpe	1
N 12 434 1	Sicherungsscheibe 4	2

Ersatzteile-Nr.	Benennung	Stückzahl
111 198 565	**1 Satz Dichtungen für Vergaser 26 VFIS**	
	bestehend aus:	
111 129 281	Dichtung zwischen Vergasergehäuse-Oberteil und -Unterteil	1
111 129 213 A	Dichtring 0,5 mm für Schwimmernadelventil	1
111 129 213 B	Dichtring 0,8 mm für Schwimmernadelventil	1
111 129 213 C	Dichtring 1,0 mm für Schwimmernadelventil	1
111 129 333	Dichtring für Düsenträger	1
N 13 779 1	Dichtung 31 für Vergaserflansch	1
111 198 567	**1 Satz Dichtungen für Vergaser 28 PCI**	
	bestehend aus:	
111 129 121	Dichtring	1
111 129 213 C	Dichtring 1,0 mm für Schwimmernadelventil	1
111 129 281 A	Dichtung zwischen Vergasergehäuse-Oberteil und -Unterteil	1
111 129 409	Dichtring für Verschlußschraube	1
111 129 443	Dichtring für Schraubstutzen	1
111 129 447	Dichtring für Verschlußschraube	1
N 13 779 1	Dichtung 31 für Vergaserflansch	1
111 198 567 A	**1 Satz Dichtungen mit Membrane für Beschleunigungspumpe für Vergaser 28 PCI**	
	bestehend aus:	
111 129 121	Dichtring 8×4×0,5	1
111 129 213 C	Dichtring 15×12×1 für Schwimmernadelventil	1
111 129 281 A	Dichtung zwischen Vergasergehäuse-Ober- und -Unterteil	1
111 129 409	Dichtring 14,8×11×1,2 für Verschlußschraube (Hauptdüse)	1
111 129 443	Dichtring 8,6×6×0,5 für Schraubstutzen	1
111 129 447	Dichtring 8×5×0,8 für Verschlußschraube	1
111 129 451	Membrane für Pumpe	1
N 13 779 1	Dichtung 31 für Vergaserflansch	1
111 198 569 A	**1 Satz Dichtungen mit Membrane für Beschleunigungspumpe für Vergaser 28 PICT/28 PICT-1/30 PICT-1**	
	bestehend aus:	
111 129 213 C	Dichtring 15×12×1 für Schwimmernadelventil	1
113 129 281	Dichtung zwischen Vergasergehäuse-Ober- und -Unterteil	1
111 129 409	Dichtring 14,8×11×1,2 für Verschlußschraube (Hauptdüse)	1
113 129 451 A	Membrane für Pumpe	1
N 13 779 1	Dichtung 31 für Vergaserflansch	1

Ersatzteile-Nr.	Benennung	Stückzahl
111 198 569 B	**1 Satz Dichtungen für Vergaser 28 PICT/28 PICT-1/30 PICT-1**	
	bestehend aus:	
111 129 213 C	Dichtring 1,0 mm für Schwimmernadelventil	1
113 129 281	Dichtung zwischen Vergasergehäuse-Ober- und -Unterteil	1
111 129 409	Dichtring für Verschlußschraube (Hauptdüse)	1
N 13 779 1	Dichtung 31 für Vergaserflansch	1
211 198 601	**1 Satz Luftfilter mit vorgeschaltetem Zyklonfilter für Motor-1,2 Liter zum nachträglichen Einbau in VW-Transporter** bis Fahrgestell-Nr. 614 455	
	bestehend aus:	
111 129 405 H	Hauptdüse 115	1
111 129 605 β	Zyklonfilter	1
211 129 611	Luftfilter	1
111 129 619	Manschette	1
211 129 627	Verbindungsschlauch	1
261 129 631 A	Krümmer	1
261 129 641 A	Schelle	1
261 129 643	Dichtring	1
211 129 645 A	Halter	1
111 501 159 B	Schlauchbinder	2
111 905 241 C	Abdichtscheibe für Zündverteiler	1
N 10 239 1	Sechskantschraube M 8×18	5
N 10 719 1	Zylinderschraube AM 6×20	2
N 11 006 2	Sechskantmutter M 6	2
N 11 008 3	Sechskantmutter M 8	5
N 11 670 1	Scheibe 8,1	3
N 12 008 2	Federring B 8	5
N 12 226 2	Federscheibe B 6	2

Ersatzteile-Nr.	Benennung	Stückzahl
211 198 601 A	**1 Satz Luftfilter mit vorgeschaltetem Zyklonfilter (ohne Vergaser) für Motor-1,2 Liter zum nachträglichen Einbau in VW-Transporter** ab Fahrgestell-Nr. 614 456 bis 215 036 650	
	bestehend aus:	
113 119 581	Pfropfen	1
111 129 495	Verschraubung für Anschlußrohr	1
111 129 497	Anschlußrohr für Unterdruckschlauch	1
111 129 499	Nippel für Anschlußrohr	1
111 129 605 B	Zyklonfilter	1
211 129 611	Luftfilter	1
111 129 615 A	Krümmer	1
111 129 619	Manschette	1
211 129 645 A	Halter	1
111 501 159 B	Schelle	2
111 905 205 F	Zündverteiler	1
111 905 241 C	Abdichtscheibe für Zündverteiler	1
113 905 421	Leitung von Zündspule zum Verteiler	1
111 971 941	Flachstecker	1
N 10 239 1	Sechskantschraube M 8×18	5
N 10 719 1	Zylinderschraube AM 6×20	1
N 11 004 2	Sechskantmutter M 4	1
N 11 006 2	Sechskantmutter M 6	1
N 11 008 3	Sechskantmutter M 8	5
N 11 670 1	Scheibe 8,1	3
N 12 004 1	Federring B 4	1
N 12 008 2	Federring B 8	5
N 12 226 2	Federscheibe B 6	1
	Bei Einbau muß der Vergaser 141 129 023 K mitverwendet werden	



Original-VW-Ersatzteile

unerbittlich im Werk geprüft

Printed in Germany 735 032 00

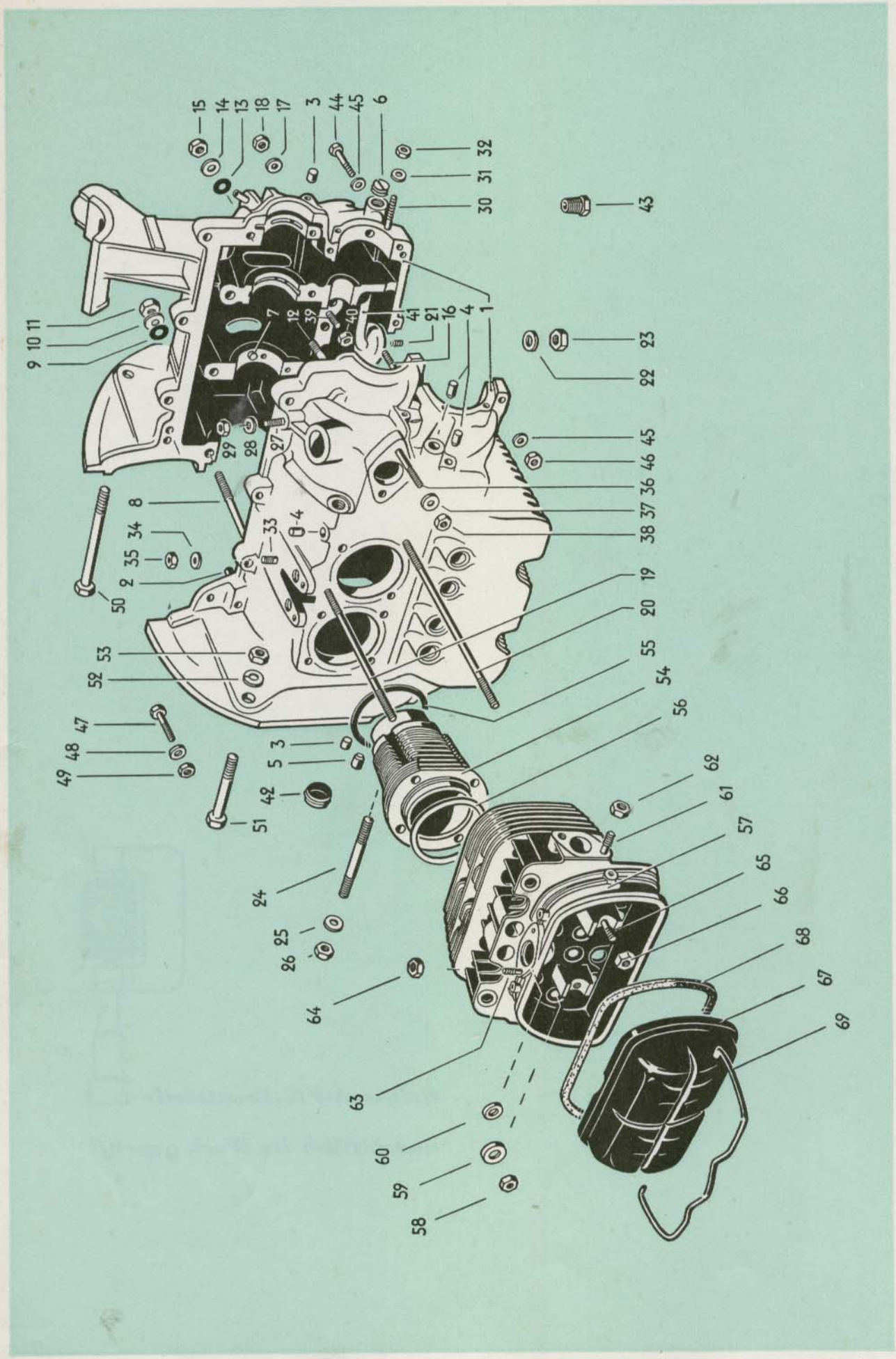
15 14 13 18 17 3 44 45 6
32 31 30
43
9 10 11
7 12 39 40 41 21 16 4 1
23 22
29 28 27
45 46 36 37 38
8 34 35 2 50
33 4
19 20
53 52
55 54 56
47 48 49
3 5 42 51
62 61 57 65 66 68 67 69
24 25 26 64 63 60 59 58

Bild-Nr.	Ersatzteile-Nr.	Benennung	Stückzahl	Typ und Modell
		MOTOR – 1,2 Liter		
5/64 –	**211 100 025 Q**	**Motor vollständig** mit Lichtmaschine, Zünd-, Heiz-, Auspuffanlage und Kupplung (bei Einbau in Fahrzeuge bis Fahrgestell-Nr. 614 455 ist der Abschlußträger 211 813 175 B mitzuverwenden)	1	
		KURBELGEHÄUSE bis Motor-Nr. 3 399 999		
–	***111 101 025**	**Kurbelgehäuse** bis Motor-Nr. 20 – 695 355	1	
1	*111 101 025 A	Kurbelgehäuse ab Motor-Nr. 20 – 695 356	1	
–	*111 101 111	Zylinderstift 8×18 für Gehäusetrennfläche	2	
2	*113 101 111	Zylinderstift 8×25 für Gehäusetrennfläche	2	
3	*111 101 115	Verschlußstopfen 5,5 mm ⌀ für Kurbelgehäuse ..	×	
–	*111 101 119	Verschlußstopfen 8,45 mm ⌀ für Kurbelgehäuse ..	×	
4	*111 101 119 A	Verschlußstopfen 9,45 mm ⌀ für Kurbelgehäuse ..	×	
5	*111 101 119 B	Verschlußstopfen 10,45 mm ⌀ für Kurbelgehäuse	×	
6	N 13 856 1	Schlitzstopfen M 16×1,5 DIN 71 022	1	
7	*111 101 123	Paßstift für Kurbelwellenlager	5	
8	N 14 413 1	Stiftschraube AM 10 A×137 für Kurbelgehäuse ..	6	
–	N 14 414 1	Stiftschraube CM 12×1,5 A/M 10×137 ..... für Kurbelgehäuse	×	
9	*111 101 127	Dichtring 10×19 für Stiftschraube	6	
10	N 11 655 2	Scheibe 11,5 verzinkt	6	

Printed in Germany 735 032 00

Bild-Nr.	Ersatzteile-Nr.	Benennung	Stückzahl	Typ und Modell
11	N 11 010 4	Sechskantmutter M 10 DIN 934 verzinkt	6	
12	N 14 409 2	Stiftschraube AM 8 A×71 für Kurbelgehäuse	2	
–	N 14 410 1	Stiftschraube CM 10 A/M 8×71 für Kurbelgehäuse	×	
13	N 13 830 1	Dichtring A 8×14 DIN 7603 für Stiftschraube	2	
14	N 11 654 2	Scheibe 9,5 verzinkt	2	
15	N 11 008 3	Sechskantmutter M 8 DIN 934 verzinkt	2	
16	N 14 403 1	Stiftschraube AM 6 A×49 für Kurbelgehäuse	1	
–	N 14 404 1	Stiftschraube CM 8 A/M 6×49 für Kurbelgehäuse	×	
17	N 12 226 2	Federscheibe B 6 DIN 137 verzinkt	1	
18	N 11 006 2	Sechskantmutter M 6 DIN 934 verzinkt	1	
–	N 14 415 1	Stiftschraube AM 10 A×166 für Zylinderkopf .... bis Motor-Nr. 20 – 695 355	16	
–	N 14 416 1	Stiftschraube CM 12×1,5 A/M 10×166 ..... für Zylinderkopf bis Motor-Nr. 20 – 695 355	×	
19	N 14 422 1	Stiftschraube AM 10 A×196 für Zylinderkopf ... ab Motor-Nr. 20 – 695 356	4	
–	N 14 423 1	Stiftschraube CM 12×1,5 A/M 10×196 ..... für Zylinderkopf ab Motor-Nr. 20 – 695 356	×	
20	N 14 424 1	Stiftschraube AM 10 A×218 für Zylinderkopf .... ab Motor-Nr. 20 – 695 356	12	
–	N 14 425 1	Stiftschraube CM 12×1,5 A/M 10×218 ..... für Zylinderkopf ab Motor-Nr. 20 – 695 356	×	
21	N 14 451 2	Stiftschraube AM 6 A×23 ..... für Ölsiebverschlußdeckel	6	
–	N 14 452 1	Stiftschraube CM 8 A/M 6×23 ..... für Ölsiebverschlußdeckel	×	
22	N 12 226 2	Federscheibe B 6 DIN 137 verzinkt	6	
23	N 11 006 2	Sechskantmutter M 6 DIN 934 verzinkt	6	

Bild-Nr.	Ersatzteile-Nr.	Benennung	Stückzahl	Typ und Modell
24	N 14 411 1	Stiftschraube AM 10 A×82 für Motorbefestigung .	2	
–	N 14 412 1	Stiftschraube CM 12×1,5 A/M 10×82 ..... für Motorbefestigung	×	
25	N 12 230 2	Federscheibe B 10 DIN 137 verzinkt	2	
26	N 11 010 2	Sechskantmutter M 10 DIN 934 verzinkt	2	
27	N 14 455 1	Stiftschraube AM 8 A×31 für Zündverteiler	1	
–	N 14 456 1	Stiftschraube CM 10 A/M 8×31 für Zündverteiler	×	
28	N 12 228 2	Federscheibe B 8 DIN 137 verzinkt	1	
29	N 11 008 3	Sechskantmutter M 8 DIN 934 verzinkt	1	
30	N 14 434 1	Stiftschraube AM 6 A×28 für Ölpumpe	4	
–	N 14 454 2	Stiftschraube CM 8 A/M 6×28 für Ölpumpe	×	
31	N 11 652 1	Scheibe 7 verzinkt	4	
32	N 11 006 2	Sechskantmutter M 6 DIN 934 verzinkt	4	
33	N 14 451 2	Stiftschraube AM 6 A×23 für Ölkühler	1	
–	N 14 452 1	Stiftschraube CM 8 A/M 6×23 für Ölkühler	×	
34	N 12 226 2	Federscheibe B 6 DIN 137 verzinkt	1	
35	N 11 006 2	Sechskantmutter M 6 DIN 934 verzinkt	1	
36	N 14 407 1	Stiftschraube AM 8 A×62 für Kraftstoffpumpe ...	2	
–	N 14 408 1	Stiftschraube CM 10 A/M 8×62 ..... für Kraftstoffpumpe	×	
37	N 12 228 2	Federscheibe B 8 DIN 137 verzinkt	2	
38	N 11 008 3	Sechskantmutter M 8 DIN 934 verzinkt	2	

Printed in Germany 735 032 00

Bild-Nr.	Ersatzteile-Nr.	Benennung	Stückzahl	Typ und Modell
39	N 14 451 2	Stiftschraube AM 6 A×23 für Führungsplatte	4	
–	N 14 452 1	Stiftschraube CM 8 A/M 6×23 für Führungsplatte	×	
40	N 11 006 2	Sechskantmutter M 6 DIN 934 verzinkt	4	
41	*111 101 149	Ölrohr mit Abschirmblech	1	
42	*111 101 157	Verschlußdeckel für Nockenwelle	1	
43	*111 101 193	Ölablaßschraube	×	
–	*111 101 195	Ölablaßschraube, Übergröße	×	
–	*111 101 196	Ölablaßschraube, 2. Übergröße	×	
–	*111 101 197	Ölablaßschraube magnetisch	1	
–	*111 101 199	Ölablaßschraube magnetisch, Übergröße	×	
		BEFESTIGUNGSTEILE ZUM ZUSAMMENBAU DES KURBELGEHÄUSES		
44	N 10 360 2	Sechskantschraube BM 8×60 DIN 931 verzinkt ..	7	
45	N 12 228 2	Federscheibe B 8 DIN 137 verzinkt	14	
46	N 11 008 3	Sechskantmutter M 8 DIN 934 verzinkt	7	
47	N 10 346 2	Sechskantschraube BM 6×30 DIN 931	2	
48	N 12 226 2	Federscheibe B 6 DIN 137 verzinkt	2	
49	N 11 006 2	Sechskantmutter M 6 DIN 934 verzinkt	2	

Bild-Nr.	Ersatzteile-Nr.	Benennung	Stückzahl	Typ und Modell
		BEFESTIGUNGSTEILE FÜR MOTOR AN GETRIEBE		
50	N 10 500 1	Sechskantschraube M 10×110 DIN 931	1	
51	N 10 470 1	Sechskantschraube M 10×70 DIN 931	1	
52	N 12 230 2	Federscheibe B 10 DIN 137 verzinkt	2	
53	N 11 010 2	Sechskantmutter M 10 DIN 934 verzinkt	2	
		ZYLINDER bis Motor-Nr. 3 399 999		
–	***111 101 301**	**Zylinder 75 mm** ⌀ ..... bis Motor-Nr. 20 – 695 355 001 blau 003 rosa 002 grün	4	
54	*111 101 311	Zylinder 77 mm ⌀ ..... ab Motor-Nr. 20 – 695 356 001 blau 003 rosa 002 grün	4	
–	*111 101 341	Dichtung 80×88,5 zwischen Kurbelgehäuse ..... und Zylinder bis Motor-Nr. 20 – 695 355	4	
55	*111 101 341 A	Dichtung 82×90 zwischen Kurbelgehäuse ..... und Zylinder ab Motor-Nr. 20 – 695 356	4	
–	*111 101 343	Dichtring 82×88,2 zwischen Zylinder ..... und Zylinderkopf bis Motor-Nr. 20 – 695 355	4	
56	*111 101 343 A	Dichtring 84×88,2 zwischen Zylinder ..... und Zylinderkopf ab Motor-Nr. 20 – 695 356	4	
		ZYLINDERKOPF bis Motor-Nr. 3 399 999		
–	***111 101 351**	**Zylinderkopf** bis Motor-Nr. 20 – 695 355	2	
57	*111 101 351 A	Zylinderkopf ab Motor-Nr. 20 – 695 356	2	
–	*111 101 381	Ausgleichring 0,4 mm ..... für Zylinderkopf 111 101 351	×	

Printed in Germany 735 223 00

Bild-Nr.	Ersatzteile-Nr.	Benennung	Stückzahl	Typ und Modell
–	*111 101 381 A	Ausgleichring 0,4 mm ..... für Zylinderkopf 111 101 351 A	×	
–	*111 101 385	Ausgleichring 0,8 mm ..... für Zylinderkopf 111 101 351	×	
–	*111 101 385 A	Ausgleichring 0,8 mm ..... für Zylinderkopf 111 101 351 A	×	
–	*111 101 387	Ausgleichring 1,0 mm ..... für Zylinderkopf 111 101 351	×	
–	*111 101 387 A	Ausgleichring 1,0 mm ..... für Zylinderkopf 111 101 351 A	×	
–	*111 101 389	Ausgleichring 1,5 mm ..... für Zylinderkopf 111 101 351	×	
–	*111 101 389 A	Ausgleichring 1,5 mm ..... für Zylinderkopf 111 101 351 A	×	
–	*111 101 404	Einlaßventilführung 1. Übermaß ..... ab Motor-Nr. 695 282	×	
–	*111 101 406	Einlaßventilführung 2. Übermaß ..... ab Motor-Nr. 695 282	×	
–	*111 101 408	Einlaßventilführung 3. Übermaß ..... ab Motor-Nr. 695 282	×	
–	*111 101 418 A	Auslaßventilführung 1. Übermaß ..... ab Motor-Nr. 695 282	×	
–	*111 101 420 A	Auslaßventilführung 2. Übermaß ..... ab Motor-Nr. 695 282	×	
–	*111 101 422 A	Auslaßventilführung 3. Übermaß ..... ab Motor-Nr. 695 282	×	
–	*111 101 451	Gewindebüchse für Zündkerze ..... bis Motor-Nr. 2 772 549	4	
–	N 13 207 1	Zylinderstift 3×8 DIN 7	4	
–	*111 101 453	Filter für Zylinderkopfentlüftung	2	
–	*111 101 455	Mutter mit Abdichthülse für Zylinderkopf ..... bis Motor-Nr. 20 – 695 355	8	
–	*111 101 457 A	Mutter für Zylinderkopf ..... bis Motor-Nr. 20 – 1 120 614	16	
58	*111 101 457 B	Sechskantmutter M 10 für Zylinderkopf ..... ab Motor-Nr. 20 – 1 120 615	16	
59	*111 101 461	Unterlegscheibe 10,2×24 für Zylinderkopfmutter ab Motor-Nr. 20 – 695 356	12	
60	N 11 528 1	Scheibe B 10,5 DIN 125 für Zylinderkopfmutter .. ab Motor-Nr. 20 – 695 356	4	
–	*111 101 465	Dichtring für Zylinderkopfmutter 111 101 455	8	
61	N 14 395 3	Stiftschraube AM 8 A×42 für Auspuffflansch	8	
–	N 14 458 1	Stiftschraube CM 10 A/M 8×35 für Auspuffflansch	×	

Bild-Nr.	Ersatzteile-Nr.	Benennung	Stückzahl	Typ und Modell
62	N 11 008 3	Sechskantmutter M 8 DIN 934 verzinkt	8	
63	N 14 401 1	Stiftschraube AM 6 A×31 für Saugrohr	4	
–	N 14 402 1	Stiftschraube CM 8 A/M 6×31 für Saugrohr	×	
64	N 11 006 2	Sechskantmutter M 6 DIN 934 verzinkt	4	
65	N 14 396 1	Stiftschraube AM 8 A×50 für Kipphebelachse	4	
–	N 14 566 1	Stiftschraube CM 10 A/M 8×51 ..... für Kipphebelachse	×	
66	N 11 008 3	Sechskantmutter M 8 DIN 934 verzinkt	4	
–	111 101 471 A	Zylinderkopfdeckel mit Entlüfter	×	
67	111 101 475	Zylinderkopfdeckel	2	
68	111 101 483	Dichtung für Zylinderkopfdeckel	2	
69	111 101 487	Spannbügel für Zylinderkopfdeckel	2	

Printed in Germany 735 228 00



Original-VW-Ersatzteile

unerbittlich im Werk geprüft

Printed in Germany 735 032 00

Kurbelgehäuse
Zylinder · Zylinderkopf
ab Motor-Nr. 3 400 000 bis 8 964 971

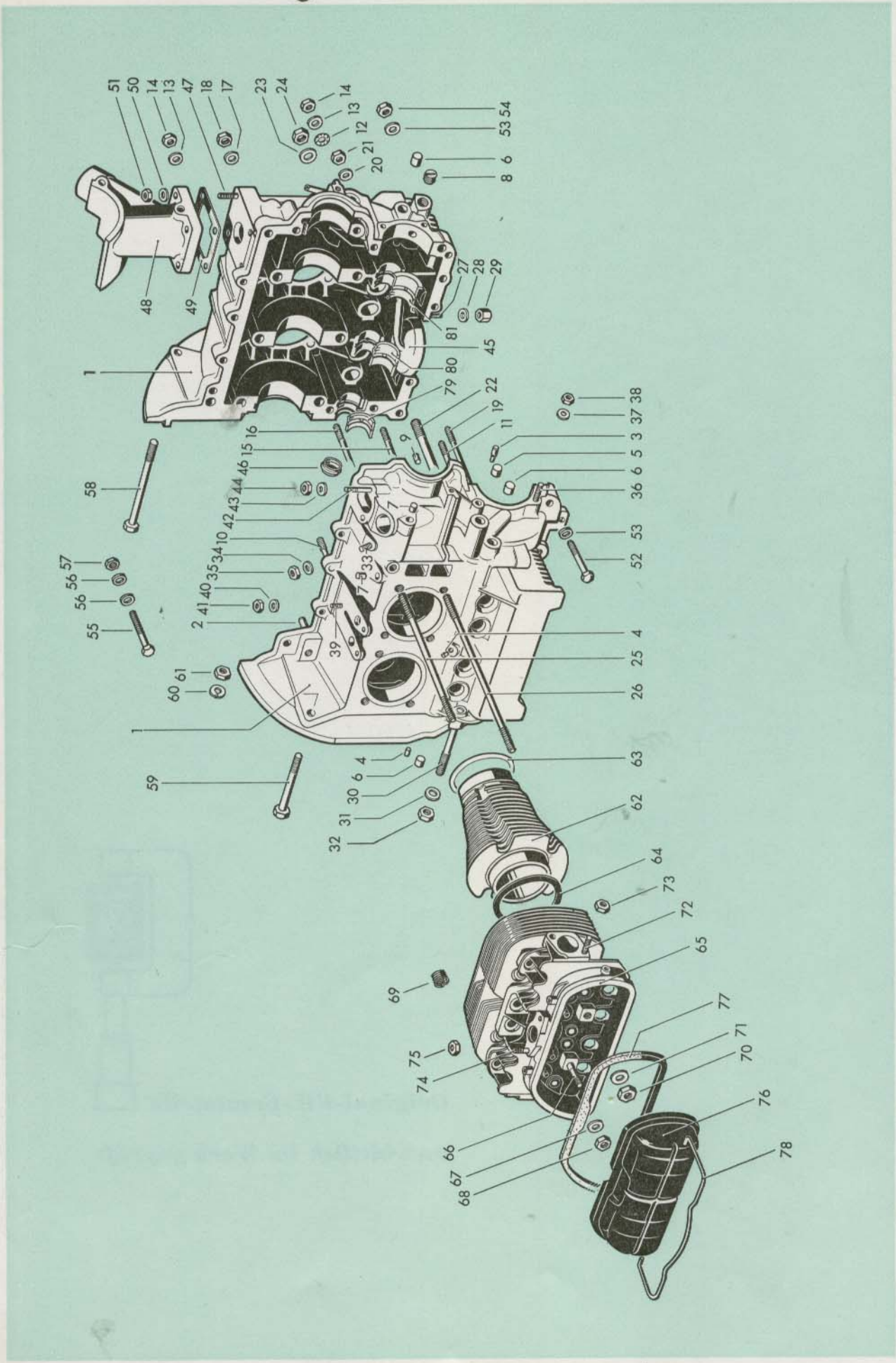

	Bild-Nr.	Ersatzteile-Nr.	Benennung	Stück-zahl	Typ und Modell
			MOTOR – 1,2 Liter **KURBELGEHÄUSE** ab Motor-Nr. 3 400 000 bis 8 964 971		
19/66	1	*113 101 025 B	**Kurbelgehäuse**	1	
	2	*113 101 111	Zylinderstift 8×25 für Gehäusetrennfläche	2	
	3	*113 101 112	Verschlußstopfen für Ölkanal	1	
	–	*111 101 115	Verschlußstopfen 5,5 mm ⌀ für Kurbelgehäuse .	×	
	4	*113 101 115	Verschlußstopfen 6,5 mm ⌀ für Kurbelgehäuse ..	×	
	5	*113 101 118 C	Verschlußstopfen 12,3 mm ⌀ für Kurbelgehäuse ..	×	
	6	*113 101 118 E	Verschlußstopfen 14,4 mm ⌀ für Kurbelgehäuse ..	×	
	7	*111 101 119	Verschlußstopfen 8,45 mm ⌀ für Kurbelgehäuse ..	×	
	8	N 13 856 1	Schlitzstopfen M 16×1,5 DIN 71 022	1	
	9	*111 101 123	Paßstift für Kurbelwellenlager	6	
	10	N 14 396 1	Stiftschraube AM 8 A×50 für Kurbelgehäuse	7	
19/66	–	N 14 490 1	Stiftschraube CM 10 A/M 8×50 für Kurbelgehäuse	×	
	11	N 14 397 1	Stiftschraube AM 8 A×56 für Kurbelgehäuse ...	2	
19/66	–	N 14 491 1	Stiftschraube CM 10 A/M 8×56 für Kurbelgehäuse	×	
	12	N 13 830 1	Dichtring A 8×14 DIN 7603 für Stiftschrauben	2	
	13	N 12 241 2	Federscheibe B 8×15 DIN 137 verzinkt	9	
	14	N 11 008 3	Sechskantmutter M 8 DIN 934 verzinkt	9	
	15	N 14 419 1	Stiftschraube AM 8 A×112 für Kurbelgehäuse ..	1	
19/66	–	N 14 481 2	Stiftschraube CM 10 A/M 8×112 für Kurbelgehäuse	×	
	16	N 14 444 1	Stiftschraube AM 8 A×125 für Kurbelgehäuse ...	1	
19/66	–	N 14 486 1	Stiftschraube CM 10 A/M 8×125 für Kurbelgehäuse	×	
	17	N 12 241 2	Federscheibe B 8×15 DIN 137 verzinkt	2	
	18	N 11 008 3	Sechskantmutter M 8 DIN 934 verzinkt	2	

Printed in Germany 735 032 00

	Bild-Nr.	Ersatzteile-Nr.	Benennung	Stückzahl	Typ und Modell
	19	N 14 399 1	Stiftschraube AM 8 A×97 für Kurbelgehäuse	1	
19/66	–	N 14 485 1	Stiftschraube CM 10 A/M 8×97 für Kurbelgehäuse	×	
	20	N 12 241 2	Federscheibe B 8×15 DIN 137 verzinkt	1	
	21	N 11 008 3	Sechskantmutter M 8 DIN 934 verzinkt	1	
	22	N 14 500 1	Stiftschraube AM 12×1,5 A×141 ..... für Kurbelgehäuse	6	
19/66	–	N 14 563 1	Stiftschraube CM 14×1,5 A/M 12×1,5×140 ..... für Kurbelgehäuse	×	
	23	*113 101 129	Unterlegscheibe 12,2×22	6	
	24	*113 101 131	Sechskantmutter M 12×1,5	6	
	25	N 14 504 1	Stiftschraube AM 10 A×177 für Zylinderkopf	8	
8/64	–	N 14 487 1	Stiftschraube CM 12×1,5 A/M 10×177 ..... für Zylinderkopf	×	
	26	N 14 509 1	Stiftschraube AM 10 A×229 für Zylinderkopf	8	
8/64	–	N 14 488 1	Stiftschraube CM 12×1,5 A/M 10×229 ..... für Zylinderkopf	×	
13/65	27	N 14 542 1	Stiftschraube AM 6 A×21 ..... für Ölsiebverschlußdeckel	5	
8/64	–	N 14 543 1	Stiftschraube AM 6 A×33 ..... für Ölsiebverschlußdeckel und Ölrohr	1	
6/64	–	N 14 478 1	Stiftschraube CM 8 A/M 6×21 ..... für Ölsiebverschlußdeckel	×	
	–	N 12 226 2	Federscheibe B 6 DIN 137 verzinkt ..... bis Motor-Nr. 8 487 014	6	
	–	N 11 006 2	Sechskantmutter M 6 DIN 934 verzinkt ..... bis Motor-Nr. 8 487 014	6	
3/64	28	N 13 804 2	Dichtring A 6×10 DIN 7603 ..... ab Motor-Nr. 8 487 015	6	
3/64	29	N 11 062 3	Hutmutter M 6 DIN 917 verzinkt ..... ab Motor-Nr. 8 487 015	6	
	30	N 14 411 1	Stiftschraube AM 10 A×82 für Motorbefestigung	2	
	31	N 12 230 2	Federscheibe B 10 DIN 137 verzinkt	2	
	32	N 11 010 2	Sechskantmutter M 10 DIN 934 verzinkt	2	

Bild-Nr.	Ersatzteile-Nr.	Benennung	Stückzahl	Typ und Modell
–	N 14 561 1	Stiftschraube CM 10 A/M 8×30 für Halter ..... für Thermostat	×	
–	N 11 654 2	Scheibe 9,5 für Halter ..... für Thermostat	1	
–	N 11 008 3	Sechskantmutter M 8 für Halter ..... für Thermostat	1	
40	111 101 157	Verschlußdeckel für Nockenwelle ..... bis Motor-Nr. 3 399 999	1	25-, 30 PS
–	113 101 157	Verschlußdeckel 27,4 mm ∅ für Nockenwelle .... ab Motor-Nr. 3 400 000	1	30-, 34-, 42 PS
A 48	113 101 157 C	Verschlußdeckel 29,9 mm ∅ für Nockenwelle	1	44 PS
41	111 101 195	Ölablaßschraube, Übergröße ..... bis Motor-Nr. 3 072 319	1	25-, 30 PS
–	111 101 196	Ölablaßschraube, 2. Übergröße ..... bis Motor-Nr. 3 072 319	1	25-, 30 PS
–	111 101 199	Ölablaßschraube magnetisch, Übergröße ..... bis Motor-Nr. 3 072 319	1	25-, 30 PS
A 49	N 14 443 1	Stiftschraube AM 8 A×38 für Lichtmaschinenträger ab Motor-Nr. 3 400 000	4	30-, 34-, 42-, 44 PS
–	N 14 483 1	Stiftschraube CM 10 A/M 8×38 ..... für Lichtmaschinenträger ab Motor-Nr. 3 400 000	4	30-, 34-, 42-, 44 PS
A 50	113 101 211 B	Lichtmaschinenträger	1	44 PS
–	113 101 211 C	Lichtmaschinenträger ..... ab Motor-Nr. 3 400 000 (nur in Verbindung mit 113 115 451 B)	1	30-, 34-, 42 PS
A 51	113 101 219	Dichtung für Lichtmaschinenträger ..... ab Motor-Nr. 3 400 000 bis Motor-Nr. 573 912	1 1	30-, 34 PS 42 PS
–	113 101 221 A	Ölabweisblech ..... ab Motor-Nr. 573 913	1	42-, 44 PS
A 52	N 12 241 2	Federscheibe B 8×15 ..... für Lichtmaschinenträger ab Motor-Nr. 3 400 000	4	30-, 34-, 42-, 44 PS
A 53	N 11 008 3	Sechskantmutter M 8 ..... für Lichtmaschinenträger ab Motor-Nr. 3 400 000	4	30-, 34-, 42-, 44 PS

Bild-Nr.	Ersatzteile-Nr.	Benennung	Stückzahl	Typ und Modell
–	N 14 415 1	Stiftschraube AM 10 A×166 für Zylinderkopf	16	25 PS
–	N 14 416 1	Stiftschraube CM 12×1,5 A/M 10×166 ..... für Zylinderkopf	×	25 PS
42	N 14 422 1	Stiftschraube AM 10 A×196 für Zylinderkopf ... bis Motor-Nr. 3 399 999	4	30 PS
–	N 14 423 1	Stiftschraube CM 12×1,5 A/M 10×196 ..... für Zylinderkopf bis Motor-Nr. 3 399 999	×	30 PS
43	N 14 424 1	Stiftschraube AM 10 A×218 für Zylinderkopf .... bis Motor-Nr. 3 399 999	12	30 PS
–	N 14 425 1	Stiftschraube CM 12×1,5 A/M 10×218 ..... für Zylinderkopf bis Motor-Nr. 3 399 999	×	30 PS
–	N 14 504 1	Stiftschraube AM 10 A×177 oben für Zylinderkopf ab Motor-Nr. 3 400 000	8	30-, 34 PS
–	N 14 487 1	Stiftschraube CM 12×1,5 A/M 10×177 oben .... für Zylinderkopf ab Motor-Nr. 3 400 000	×	30-, 34 PS
–	N 14 509 1	Stiftschraube AM 10 A×229 unten für Zylinderkopf ab Motor-Nr. 3 400 000	8	30-, 34 PS
–	N 14 488 1	Stiftschraube CM 12×1,5 A/M 10×229 unten ... für Zylinderkopf ab Motor-Nr. 3 400 000	×	30-, 34 PS
–	N 14 505 1	Stiftschraube AM 10 A×188 oben für Zylinderkopf bis Motor-Nr. 710 799	8	42 PS
–	N 14 494 1	Stiftschraube CM 12×1,5 A/M 10×188 oben .... für Zylinderkopf bis Motor-Nr. 710 799	×	42 PS
A 54	N 14 502 1	Stiftschraube AM 10 A×204 oben für Zylinderkopf ab Motor-Nr. 710 800	8	42-, 44 PS
–	N 14 568 1	Stiftschraube CM 12×1,5 A/M 10×204 oben .... für Zylinderkopf ab Motor-Nr. 710 800	×	42-, 44 PS
A 55	N 14 506 1	Stiftschraube AM 10 A×240 unten ..... für Zylinderkopf	8	42-, 44 PS
–	N 14 495 1	Stiftschraube CM 12×1,5 A/M 10×240 unten ... für Zylinderkopf	×	42-, 44 PS

Bild-Nr.	Ersatzteile-Nr.	Benennung	Stückzahl	Typ und Modell
–	N 14 561 1	Stiftschraube CM 10 A/M 8×30 für Halter ..... für Thermostat	×	
–	N 11 654 2	Scheibe 9,5 für Halter ..... für Thermostat	1	
–	N 11 008 3	Sechskantmutter M 8 für Halter ..... für Thermostat	1	
40	111 101 157	Verschlußdeckel für Nockenwelle ..... bis Motor-Nr. 3 399 999	1	25-, 30 PS
–	113 101 157	Verschlußdeckel 27,4 mm ∅ für Nockenwelle .... ab Motor-Nr. 3 400 000	1	30-, 34-, 42 PS
A 48	113 101 157 C	Verschlußdeckel 29,9 mm ∅ für Nockenwelle	1	44 PS
41	111 101 195	Ölablaßschraube, Übergröße ..... bis Motor-Nr. 3 072 319	1	25-, 30 PS
–	111 101 196	Ölablaßschraube, 2. Übergröße ..... bis Motor-Nr. 3 072 319	1	25-, 30 PS
–	111 101 199	Ölablaßschraube magnetisch, Übergröße ..... bis Motor-Nr. 3 072 319	1	25-, 30 PS
A 49	N 14 443 1	Stiftschraube AM 8 A×38 für Lichtmaschinenträger ab Motor-Nr. 3 400 000	4	30-, 34-, 42-, 44 PS
–	N 14 483 1	Stiftschraube CM 10 A/M 8×38 ..... für Lichtmaschinenträger ab Motor-Nr. 3 400 000	4	30-, 34-, 42-, 44 PS
A 50	113 101 211 B	Lichtmaschinenträger	1	44 PS
–	113 101 211 C	Lichtmaschinenträger ..... ab Motor-Nr. 3 400 000 (nur in Verbindung mit 113 115 451 B)	1	30-, 34-, 42 PS
A 51	113 101 219	Dichtung für Lichtmaschinenträger		
		ab Motor-Nr. 3 400 000	1	30-, 34 PS
		bis Motor-Nr. 573 912	1	42 PS
–	113 101 221 A	Ölabweisblech ..... ab Motor-Nr. 573 913	1	42-, 44 PS
A 52	N 12 241 2	Federscheibe B 8×15 ..... für Lichtmaschinenträger ab Motor-Nr. 3 400 000	4	30-, 34-, 42-, 44 PS
A 53	N 11 008 3	Sechskantmutter M 8 ..... für Lichtmaschinenträger ab Motor-Nr. 3 400 000	4	30-, 34-, 42-, 44 PS

Bild-Nr.	Ersatzteile-Nr.	Benennung	Stückzahl	Typ und Modell
–	N 14 561 1	Stiftschraube CM 10 A/M 8×30 für Halter ..... für Thermostat	×	
–	N 11 654 2	Scheibe 9,5 für Halter ..... für Thermostat	1	
–	N 11 008 3	Sechskantmutter M 8 für Halter ..... für Thermostat	1	
40	111 101 157	Verschlußdeckel für Nockenwelle ..... bis Motor-Nr. 3 399 999	1	25-, 30 PS
–	113 101 157	Verschlußdeckel 27,4 mm ∅ für Nockenwelle .... ab Motor-Nr. 3 400 000	1	30-, 34-, 42 PS
A 48	113 101 157 C	Verschlußdeckel 29,9 mm ∅ für Nockenwelle	1	44 PS
41	111 101 195	Ölablaßschraube, Übergröße ..... bis Motor-Nr. 3 072 319	1	25-, 30 PS
–	111 101 196	Ölablaßschraube, 2. Übergröße ..... bis Motor-Nr. 3 072 319	1	25-, 30 PS
–	111 101 199	Ölablaßschraube magnetisch, Übergröße ..... bis Motor-Nr. 3 072 319	1	25-, 30 PS
A 49	N 14 443 1	Stiftschraube AM 8 A×38 für Lichtmaschinenträger ab Motor-Nr. 3 400 000	4	30-, 34-, 42-, 44 PS
–	N 14 483 1	Stiftschraube CM 10 A/M 8×38 ..... für Lichtmaschinenträger ab Motor-Nr. 3 400 000	4	30-, 34-, 42-, 44 PS
A 50	113 101 211 B	Lichtmaschinenträger	1	44 PS
–	113 101 211 C	Lichtmaschinenträger ..... ab Motor-Nr. 3 400 000 (nur in Verbindung mit 113 115 451 B)	1	30-, 34-, 42 PS
A 51	113 101 219	Dichtung für Lichtmaschinenträger ..... ab Motor-Nr. 3 400 000 bis Motor-Nr. 573 912	1 1	30-, 34 PS 42 PS
–	113 101 221 A	Ölabweisblech ..... ab Motor-Nr. 573 913	1	42-, 44 PS
A 52	N 12 241 2	Federscheibe B 8×15 ..... für Lichtmaschinenträger ab Motor-Nr. 3 400 000	4	30-, 34-, 42-, 44 PS
A 53	N 11 008 3	Sechskantmutter M 8 ..... für Lichtmaschinenträger ab Motor-Nr. 3 400 000	4	30-, 34-, 42-, 44 PS

Bild-Nr.	Ersatzteile-Nr.	Benennung	Stückzahl	Typ und Modell
33	N 14 398 1	Stiftschraube AM 8 A×27 für Zündverteiler	1	
–	N 14 482 1	Stiftschraube CM 10 A/M 8×27 für Zündverteiler	×	
34	N 12 241 2	Federscheibe B 8×15 DIN 137 verzinkt	1	
35	N 11 008 3	Sechskantmutter M 8 DIN 934 verzinkt	1	
36	N 14 434 1	Stiftschraube AM 6 A×28 für Ölpumpe	4	
–	N 14 454 2	Stiftschraube CM 8 A/M 6×28 für Ölpumpe	×	
37	N 11 652 1	Scheibe 7 verzinkt	4	
38	N 11 006 2	Sechskantmutter M 6 DIN 934 verzinkt	4	
39	N 14 541 2	Stiftschraube AM 6 A×23 für Ölkühler	1	
40	N 12 226 2	Federscheibe B 6 DIN 137 verzinkt	1	
41	N 11 006 2	Sechskantmutter M 6 DIN 934 verzinkt	1	
42	N 14 396 1	Stiftschraube AM 8 A×50 für Kraftstoffpumpe	2	
–	N 14 566 1	Stiftschraube CM 10 A/M 8×51 für Kraftstoffpumpe	×	
43	N 12 241 2	Federscheibe B 8×15 DIN 137 verzinkt	2	
44	N 11 008 3	Sechskantmutter M 8 DIN 934 verzinkt	2	
45	113 101 149 A	Ölrohr mit Abschirmblech	1	
–	N 11 524 1	Scheibe A 6,4 DIN 125	1	
–	113 101 175	Sechskantmutter für Ölrohrbefestigung	1	
–	113 101 157	Verschlußdeckel 27,4 mm ϕ für Nockenwelle	1	
46	113 101 157 C	Verschlußdeckel 29,9 mm ϕ für Nockenwelle	1	
47	N 14 443 1	Stiftschraube AM 8 A×38 ..... für Lichtmaschinenträger	4	
–	N 14 483 1	Stiftschraube CM 10 A/M 8×38 ..... für Lichtmaschinenträger	×	
48	113 101 211 C	Lichtmaschinenträger ..... (nur in Verbindung mit 113 115 451 B)	1	
49	113 101 219	Dichtung für Lichtmaschinenträger	1	
50	N 12 241 2	Federscheibe B 8×15 DIN 137 verzinkt	4	
51	N 11 008 3	Sechskantmutter M 8 DIN 934 verzinkt	4	

Printed in Germany 735 228 00

Bild-Nr.	Ersatzteile-Nr.	Benennung	Stückzahl	Typ und Modell
		BEFESTIGUNGSTEILE ZUM ZUSAMMENBAU DES KURBELGEHÄUSES		
52	N 10 350 3	Sechskantschraube M 8×50 DIN 931 verzinkt	2	
53	N 12 241 2	Federscheibe B 8×15 DIN 137 verzinkt	4	
54	N 11 008 3	Sechskantmutter M 8 DIN 934 verzinkt	2	
55	N 10 352 2	Sechskantschraube BM 8×55 DIN 931 verzinkt ..	1	
56	N 12 241 2	Federscheibe B 8×15 DIN 137 verzinkt	2	
57	N 11 008 5	Sechskantmutter M 8 DIN 934	1	
		BEFESTIGUNGSTEILE FÜR MOTOR AN GETRIEBE		
58	N 10 500 1	Sechskantschraube M 10×110 DIN 931	1	
59	N 10 470 2	Sechskantschraube M 10×70 DIN 931 verzinkt ...	1	
60	N 12 230 2	Federscheibe B 10 DIN 137 verzinkt	2	
61	N 11 010 2	Sechskantmutter M 10 DIN 934 verzinkt	2	
		ZYLINDER ab Motor-Nr. 3 400 000 bis 8 964 971		
–	**113 101 311**	**Zylinder 77 mm** ⌀ ..... bis Motor-Nr. 3 580 000 001 blau 003 rosa 002 grün	4	
62	113 101 311 C	Zylinder 77 mm ⌀ ..... ab Motor-Nr. 5 000 001 001 blau 003 rosa 002 grün	4	
63	113 101 341	Dichtung 87×96 ..... zwischen Kurbelgehäuse und Zylinder	4	
–	113 101 343	Dichtring 87×91,2 ..... zwischen Zylinder und Zylinderkopf bis Motor-Nr. 3 580 000	4	
64	113 101 343 A	Dichtring 90×94,2 ..... zwischen Zylinder und Zylinderkopf ab Motor-Nr. 5 000 001	4	

Bild-Nr.	Ersatzteile-Nr.	Benennung	Stückzahl	Typ und Modell
		ZYLINDERKOPF ab Motor-Nr. 3 400 000 bis 8 964 971		
–	**113 101 351 A**	**Zylinderkopf** ..... ab Motor-Nr. 3 400 000 bis 3 580 000	2	
65	113 101 351 D	Zylinderkopf ab Motor-Nr. 5 000 001 ..... (bis Motor-Nr. 6 916 250 ist N 13 823 1 mitzuverwenden) (ab Motor-Nr. 7 816 341 siehe Techn. Merkblatt M-60)	2	
–	113 101 381	Ausgleichring 0,4 mm ..... für Zylinderkopf 113 101 351 A	×	
–	113 101 385	Ausgleichring 0,8 mm ..... für Zylinderkopf 113 101 351 A	×	
–	113 101 385 A	Ausgleichring 0,8 mm ..... für Zylinderkopf 113 101 351 B/C/D	×	
–	113 101 387	Ausgleichring 1,0 mm ..... für Zylinderkopf 113 101 351 A	×	
–	113 101 387 A	Ausgleichring 1,0 mm ..... für Zylinderkopf 113 101 351 B/C/D	×	
–	113 101 389	Ausgleichring 1,5 mm ..... für Zylinderkopf 113 101 351 A	×	
–	113 101 389 A	Ausgleichring 1,5 mm ..... für Zylinderkopf 113 101 351 B/C/D	×	
–	113 101 397	Stiftschraube für Kipphebelachse ..... (Führungsbund 11,5 mm ⌀) ab Motor-Nr. 5 000 001 bis 5 979 933	4	
–	113 101 397 A	Stiftschraube für Kipphebelachse ..... (Führungsbund 12,5×11) ab Motor-Nr. 5 979 934 bis 8 435 053	4	
66	113 101 397 B	Stiftschraube für Kipphebelachse ..... (Führungsbund 12,5×22) ab Motor-Nr. 8 435 054	4	
–	113 101 398	Stiftschraube M 15×1,5/M 8×63 (Übergröße) ... für Kipphebelachse ab Motor-Nr. 5 000 001	×	
–	113 101 399	Stiftschraube M 8/M 10×65 für Kipphebelachse .. bis Motor-Nr. 3 580 000	4	
–	113 101 399 A	Stiftschraube für Kipphebelachse ..... (Führungsbund 13×22, Übergröße) ab Motor-Nr. 8 435 054	×	
67	N 12 241 2	Federscheibe B 8×15 DIN 137 verzinkt	4	
68	N 11 008 5	Sechskantmutter M 8 DIN 934	4	

Printed in Germany 735 228 00

Bild-Nr.	Ersatzteile-Nr.	Benennung	Stückzahl	Typ und Modell
–	113 101 404	Einlaßventilführung 1. Übermaß	×	
–	113 101 406	Einlaßventilführung 2. Übermaß	×	
–	113 101 408	Einlaßventilführung 3. Übermaß	×	
–	113 101 418	Auslaßventilführung 1. Übermaß	×	
–	113 101 420	Auslaßventilführung 2. Übermaß	×	
–	113 101 422	Auslaßventilführung 3. Übermaß	×	
69	111 101 451 A	Gewindeeinsatz für Zündkerze	×	
70	111 101 457 B	Sechskantmutter M 10 für Zylinderkopf	16	
71	N 11 528 1	Scheibe B 10,5 DIN 125	16	
72	N 14 443 1	Stiftschraube AM 8 A×38 für Auspuffflansch	8	
–	N 14 483 1	Stiftschraube CM 10 A/M 8×38 für Auspuffflansch	×	
73	311 101 463	Sechskantmutter M 8 selbstsichernd	8	
–	N 11 008 3	Sechskantmutter M 8 DIN 934 verzinkt	8	
74	N 14 401 1	Stiftschraube AM 6 A×31 für Saugrohr	4	
75	N 11 006 2	Sechskantmutter M 6 DIN 934 verzinkt	4	
–	N 14 465 1	Stiftschraube BM 6×26 für Entlüftung	4	
–	N 12 226 2	Federscheibe B 6 DIN 137 verzinkt	4	
–	N 11 006 2	Sechskantmutter M 6 DIN 934 verzinkt	4	
–	113 101 475	Zylinderkopfdeckel mit eingedrückter Oberkante	2	
76	113 101 475 A	Zylinderkopfdeckel mit gerader Oberkante	2	
77	113 101 483	Dichtung für Zylinderkopfdeckel	2	
78	311 101 487	Spannbügel für Zylinderkopfdeckel	2	
79	113 101 501	Lagerschale für Nockenwellenlager Nr. 1	2	
80	113 101 511	Lagerschale für Nockenwellenlager Nr. 2	2	
–	113 101 521	Lagerschale links für Nockenwellenlager Nr. 3	1	
81	113 101 522	Lagerschale rechts für Nockenwellenlager Nr. 3	1	

Bild-Nr.	Ersatzteile-Nr.	Benennung	Stückzahl	Typ und Modell
–	113 101 417 A	Auslaßventilführung mit Bund 1. Übermaß ..... ab Motor-Nr. 3 400 000	×	30-, 34-, 42-, 44 PS
–	111 101 418 A	Auslaßventilführung 1. Übermaß ..... bis Motor-Nr. 3 399 999	×	30 PS
–	113 101 418	Auslaßventilführung 1. Übermaß ..... ab Motor-Nr. 3 400 000	×	30-, 34-, 42-, 44 PS
–	111 101 419 B	Auslaßventilführung mit Bund 2. Übermaß ..... bis Motor-Nr. 3 399 000	×	30 PS
–	113 101 419 A	Auslaßventilführung mit Bund 2. Übermaß ..... ab Motor-Nr. 3 400 000	×	30-, 34-, 42-, 44 PS
–	111 101 420 A	Auslaßventilführung 2. Übermaß ..... bis Motor-Nr. 3 399 999	×	30 PS
–	113 101 420	Auslaßventilführung 2. Übermaß ..... ab Motor-Nr. 3 400 000	×	30-, 34-, 42-, 44 PS
–	111 101 422 A	Auslaßventilführung 3. Übermaß ..... bis Motor-Nr. 3 399 999	×	30 PS
–	113 101 422	Auslaßventilführung 3. Übermaß ..... ab Motor-Nr. 3 400 000	×	30-, 34-, 42-, 44 PS
–	111 101 451	Gewindebuchse für Zündkerze ..... bis Motor-Nr. 2 772 548	4	25-, 30 PS
–	N 13 207 1	Zylinderstift 3×8 ..... bis Motor-Nr. 2 772 548	4	25-, 30 PS
60	111 101 451 A	Gewindeeinsatz für Zündkerze	4	30-, 34-, 42-, 44 PS
–	111 101 453	Filter für Zylinderkopfentlüfter ..... bis Motor-Nr. 3 399 999	2	25-, 30 PS
–	111 101 455	Mutter mit Abdichthülse für Zylinderkopf	8	25 PS
–	111 101 457 A	Mutter für Zylinderkopf ..... bis Motor-Nr. 20 – 1 120 614	8 16	25 PS 30 PS
61/A72	021 101 457	Sechskantmutter M 10 für Zylinderkopf ..... ab Motor-Nr. 20 – 1 120 615	16	30-, 34-, 42-, 44 PS
62	111 101 461	Unterlegscheibe 10,2×24 für Zylinderkopfmutter bis Motor-Nr. 3 399 999	12	30 PS

Bild-Nr.	Ersatzteile-Nr.	Benennung	Stückzahl	Typ und Modell
63/A73	N 11 528 1	Scheibe B 10,5 für Zylinderkopfmutter		
		bis Motor-Nr. 3 399 999	4	30 PS
		ab Motor-Nr. 3 400 000	16	30-, 34-, 42-, 44 PS
–	111 101 465	Dichtring für Zylinderkopfmutter	8	25 PS
64/A74	N 14 395 3	Stiftschraube AM 8 A×42 für Auspuffflansch		
		bis Motor-Nr. 3 399 999	8	25-, 30 PS
			8	42-, 44 PS
–	N 14 458 1	Stiftschraube CM 10 A/M 8×35 für Auspuffflansch		
		bis Motor-Nr. 3 399 999	×	25-, 30 PS
			×	42-, 44 PS
–	N 14 443 1	Stiftschraube AM 8 A×38 für Auspuffflansch	8	30-, 34 PS
		ab Motor-Nr. 3 400 000		
–	N 14 483 1	Stiftschraube CM 10 A/M 8×38 für Auspuffflansch	×	30-, 34 PS
		ab Motor-Nr. 3 400 000		
65	N 11 008 3	Sechskantmutter M 8	8	25-, 30-, 34 PS
A 75	311 101 463	Sechskantmutter M 8 selbstsichernd	8	30-, 34-, 42-, 44 PS
66/A76	N 14 401 1	Stiftschraube AM 6 A×31 für Saugrohr	4	
–	N 14 402 1	Stiftschraube CM 8 A/M 6×31 für Saugrohr	×	
67/A77	N 11 006 2	Sechskantmutter M 6 für Saugrohr	4	
–	N 14 465 1	Stiftschraube BM 6×26 für Entlüftung	4	30 PS
		ab Motor-Nr. 3 400 000		
–	N 12 226 2	Federscheibe B 6 für Entlüftung	4	30 PS
		ab Motor-Nr. 3 400 000		
–	N 11 006 2	Sechskantmutter M 6	4	30 PS
		ab Motor-Nr. 3 400 000		
68	111 101 475	Zylinderkopfdeckel	2	25-, 30 PS
		bis Motor-Nr. 3 399 999		
–	113 101 475	Zylinderkopfdeckel mit eingedrückter Oberkante	2	30 PS
		ab Motor-Nr. 3 400 000 bis 3 485 000		
A 78	113 101 475 A	Zylinderkopfdeckel mit gerader Oberkante	2	30-, 34-, 42-, 44 PS
		ab Motor-Nr. 3 485 001		

Bild-Nr.	Ersatzteile-Nr.	Benennung	Stückzahl	Typ und Modell
–	113 105 545	Lagerschale für Kurbelwellenlager Nr. 2, ... 65,5 mm Außen-Ø (0,50 mm Untergröße) ab Motor-Nr. 3 400 000	2	30-, 34-, 42-, 44 PS
–	111 105 549 A	Lagerschale für Kurbelwellenlager Nr. 2, ... 60,0 mm Außen-Ø (0,75 mm Untergröße) bis Motor-Nr. 3 399 999	2	25-, 30 PS
–	113 105 549	Lagerschale für Kurbelwellenlager Nr. 2, ... 60,0 mm Außen-Ø (0,75 mm Untergröße) ab Motor-Nr. 3 400 000 bis 3 520 332	2	30 PS
–	131 105 549	Lagerschale für Kurbelwellenlager Nr. 2, ... 65,0 mm Außen-Ø (0,75 mm Untergröße) ab Motor-Nr. 3 400 000	2	30-, 34-, 42-, 44 PS
–	111 105 555 A	Lagerschale für Kurbelwellenlager Nr. 2, ... 60,0 mm Außen-Ø (1,00 mm Untergröße) bis Motor-Nr. 3 399 999	2	25-, 30 PS
–	131 105 555	Lagerschale für Kurbelwellenlager Nr. 2, ... 65,0 mm Außen-Ø (1,00 mm Untergröße) ab Motor-Nr. 3 400 000	2	30-, 34-, 42-, 44 PS
–	111 105 561	Kurbelwellenlager Nr. 3, 60,0 mm Außen-Ø ..... bis Motor-Nr. 3 399 999	1	25-, 30 PS
31	113 105 561	Kurbelwellenlager Nr. 3, 65,0 mm Außen-Ø ..... ab Motor-Nr. 3 400 000	1	30-, 34-, 42-, 44 PS
–	111 105 563	Kurbelwellenlager Nr. 3, 60,5 mm Außen-Ø ..... bis Motor-Nr. 3 399 999	1	25-, 30 PS
–	113 105 563	Kurbelwellenlager Nr. 3, 65,5 mm Außen-Ø ..... ab Motor-Nr. 3 400 000	1	30-, 34-, 42-, 44 PS
–	111 105 567	Kurbelwellenlager Nr. 3, 60,0 mm Außen-Ø ..... (0,25 mm Untergröße) bis Motor-Nr. 3 399 999	1	25-, 30 PS
–	113 105 567	Kurbelwellenlager Nr. 3, 65,0 mm Außen-Ø ..... (0,25 mm Untergröße) ab Motor-Nr. 3 400 000	1	30-, 34-, 42-, 44 PS
–	111 105 569	Kurbelwellenlager Nr. 3, 60,5 mm Außen-Ø ..... (0,25 mm Untergröße) bis Motor-Nr. 3 399 999	1	25-, 30 PS

Bild-Nr.	Ersatzteile-Nr.	Benennung	Stückzahl	Typ und Modell
–	113 105 569	Kurbelwellenlager Nr. 3, 65,5 mm Außen-Ø ..... (0,25 mm Untergröße) ab Motor-Nr. 3 400 000	1	30-, 34-, 42-, 44 PS
–	111 105 573	Kurbelwellenlager Nr. 3, 60,0 mm Außen-Ø ..... (0,50 mm Untergröße) bis Motor-Nr. 3 399 999	1	25-, 30 PS
–	113 105 573	Kurbelwellenlager Nr. 3, 65,0 mm Außen-Ø ..... (0,50 mm Untergröße) ab Motor-Nr. 3 400 000	1	30-, 34-, 42-, 44 PS
–	113 105 575	Kurbelwellenlager Nr. 3, 65,5 mm Außen-Ø ..... (0,50 mm Untergröße) ab Motor-Nr. 3 400 000	1	30-, 34-, 42-, 44 PS
–	111 105 579	Kurbelwellenlager Nr. 3, 60,0 mm Außen-Ø ..... (0,75 mm Untergröße) bis Motor-Nr. 3 399 999	1	25-, 30 PS
–	113 105 579	Kurbelwellenlager Nr. 3, 65,0 mm Außen-Ø ..... (0,75 mm Untergröße) ab Motor-Nr. 3 400 000	1	30-, 34-, 42-, 44 PS
–	111 105 585	Kurbelwellenlager Nr. 3, 60,0 mm Außen-Ø ..... (1,00 mm Untergröße) bis Motor-Nr. 3 399 999	1	25-, 30 PS
–	113 105 585	Kurbelwellenlager Nr. 3, 65,0 mm Außen-Ø ..... (1,00 mm Untergröße) ab Motor-Nr. 3 400 000	1	30-, 34-, 42-, 44 PS
–	111 105 591	Kurbelwellenlager Nr. 4, 50,0 mm Außen-Ø ..... bis Motor-Nr. 3 399 999	1	25-, 30 PS
32	021 105 591	Kurbelwellenlager Nr. 4, 50,0 mm Außen-Ø ..... ab Motor-Nr. 3 400 000	1	30-, 34-, 42-, 44 PS
–	111 105 593	Kurbelwellenlager Nr. 4, 50,5 mm Außen-Ø ..... bis Motor-Nr. 3 399 999	1	25-, 30 PS
–	113 105 593 A	Kurbelwellenlager Nr. 4, 50,5 mm Außen-Ø ..... ab Motor-Nr. 3 400 000	1	30-, 34-, 42-, 44 PS
–	111 105 597	Kurbelwellenlager Nr. 4, 50,0 mm Außen-Ø ..... (0,25 mm Untergröße) bis Motor-Nr. 3 399 999	1	25-, 30 PS
–	021 105 597	Kurbelwellenlager Nr. 4, 50,0 mm Außen-Ø ..... (0,25 mm Untergröße) ab Motor-Nr. 3 400 000	1	30-, 34-, 42-, 44 PS

Bild-Nr.	Ersatzteile-Nr.	Benennung	Stückzahl	Typ und Modell
–	111 105 599	Kurbelwellenlager Nr. 4, 50,5 mm Außen-Ø ..... (0,25 mm Untergröße) bis Motor-Nr. 3 399 999	1	25-, 30 PS
–	113 105 599 A	Kurbelwellenlager Nr. 4, 50,5 mm Außen-Ø ..... (0,25 mm Untergröße) ab Motor-Nr. 3 400 000	1	30-, 34-, 42-, 44 PS
–	111 105 603	Kurbelwellenlager Nr. 4, 50,0 mm Außen-Ø ..... (0,50 mm Untergröße) bis Motor-Nr. 3 399 999	1	25-, 30 PS
–	021 105 603	Kurbelwellenlager Nr. 4, 50,0 mm Außen-Ø ..... (0,50 mm Untergröße) ab Motor-Nr. 3 400 000	1	30-, 34-, 42-, 44 PS
–	113 105 605	Kurbelwellenlager Nr. 4, 50,5 mm Außen-Ø ..... (0,50 mm Untergröße) ab Motor-Nr. 3 400 000	1	30-, 34-, 42-, 44 PS
–	111 105 609	Kurbelwellenlager Nr. 4, 50,0 mm Außen-Ø ..... (0,75 mm Untergröße) bis Motor-Nr. 3 399 999	1	25-, 30 PS
–	021 105 609	Kurbelwellenlager Nr. 4, 50,0 mm Außen-Ø ..... (0,75 mm Untergröße) ab Motor-Nr. 3 400 000	1	30-, 34-, 42-, 44 PS
–	111 105 615	Kurbelwellenlager Nr. 4, 50,0 mm Außen-Ø ..... (1,00 mm Untergröße) bis Motor-Nr. 3 399 999	1	25-, 30 PS
–	113 105 615	Kurbelwellenlager Nr. 4, 50,0 mm Außen-Ø ..... (1,00 mm Untergröße) ab Motor-Nr. 3 400 000	1	30-, 34-, 42-, 44 PS
–	111 105 701 A	Pleuellagerschale ..... bis Motor-Nr. 3 399 999	8	25-, 30 PS
33	113 105 701	Pleuellagerschale ..... ab Motor-Nr. 3 400 000	8	30-, 34-, 42-, 44 PS
–	111 105 707 A	Pleuellagerschale (0,25 mm Untergröße) ..... bis Motor-Nr. 3 399 999	8	25-, 30 PS
–	113 105 707	Pleuellagerschale (0,25 mm Untergröße) ..... ab Motor-Nr. 3 400 000	8	30-, 34-, 42-, 44 PS
–	111 105 713 A	Pleuellagerschale (0,50 mm Untergröße) ..... bis Motor-Nr. 3 399 999	8	25-, 30 PS

Bild-Nr.	Ersatzteile-Nr.	Benennung	Stückzahl	Typ und Modell
–	113 105 713	Pleuellagerschale (0,50 mm Untergröße) ..... ab Motor-Nr. 3 400 000	8	30-, 34-, 42-, 44 PS
–	111 105 719 A	Pleuellagerschale (0,75 mm Untergröße) ..... bis Motor-Nr. 3 399 999	8	25-, 30 PS
–	113 105 719	Pleuellagerschale (0,75 mm Untergröße) ..... ab Motor-Nr. 3 400 000	8	30-, 34-, 42-, 44 PS
–	111 105 725 A	Pleuellagerschale (1,00 mm Untergröße) ..... bis Motor-Nr. 3 399 999	8	25-, 30 PS
–	113 105 725	Pleuellagerschale (1,00 mm Untergröße) ..... ab Motor-Nr. 3 400 000	8	30-, 34-, 42-, 44 PS
		KOLBEN		
–	111 107 101 C	Kolben 75 mm ⌀ Normalmaß ..... 001 blau 003 rosa 002 grün	4	25 PS
34	311 107 101 AA	Kolben 83 mm ⌀ Normalmaß ..... 001 blau 003 rosa 002 grün (bis Motor-Nr. 164 420 sind Kolbenringe 311 107 301 C/311 mitzuverwenden)	4	42-, 44 PS
–	311 107 101 Q	Kolben 83 mm ⌀ (Muldenkolben) Normalmaß ... 001 blau 003 rosa 002 grün	4	M 240: 42-, 44 PS
–	111 107 105 C	Kolben 75,5 mm ⌀ Übermaß ..... 001 blau 003 rosa 002 grün	4	25 PS
–	311 107 105 AA	Kolben 83,5 mm ⌀ Übermaß ..... 001 blau 003 rosa 002 grün (bis Motor-Nr. 164 420 sind Kolbenringe 311 107 305 C/315 mitzuverwenden)	4	42-, 44 PS
–	111 017 109 C	Kolben 76 mm ⌀ Übermaß ..... 001 blau 003 rosa 002 grün	4	25 PS

Bild-Nr.	Ersatzteile-Nr.	Benennung	Stückzahl	Typ und Modell
–	311 107 109 AA	Kolben 84 mm ⌀ Übermaß	4	42-, 44 PS
		001 blau		
		003 rosa		
		002 grün		
		(bis Motor-Nr. 164 420 sind Kolbenringe 311 107 309 C/319 mitzuverwenden)		
–	111 107 111 C	Kolben 77 mm ⌀ Normalmaß	4	30 PS
		bis Motor-Nr. 3 399 999		
		001 blau		
		003 rosa		
		002 grün		
–	113 107 111 C	Kolben 77 mm ⌀ Normalmaß	4	30 PS
		ab Motor-Nr. 3 400 000		
		001 blau		
		003 rosa		
		002 grün		
–	113 107 111 P	Kolben 77 mm ⌀ Normalmaß	4	34 PS
		001 blau		
		003 rosa		
		002 grün		
–	113 107 111 R	Kolben 77 mm ⌀ Normalmaß	4	34 PS
		001 blau		
		003 rosa		
		002 grür		
–	111 107 115 D	Kolben 77,5 mm ⌀ Übermaß	4	30 PS
		bis Motor-Nr. 3 399 999		
		001 blau		
		003 rosa		
		002 grün		
–	113 107 115 C	Kolben 77,5 mm ⌀ Übermaß	4	30 PS
		ab Motor-Nr. 3 400 000		
		003 rosa		
		002 grün		
–	113 107 115 P	Kolben 77,5 mm ⌀ Übermaß	4	34 PS
		001 blau		
		003 rosa		
		002 grün		
–	111 107 119 D	Kolben 78 mm ⌀ Übermaß	4	30 PS
		bis Motor-Nr. 3 399 999		
		001 blau		
		003 rosa		
		002 grün		

Bild-Nr.	Ersatzteile-Nr.	Benennung	Stückzahl	Typ und Modell
–	113 107 119 P	Kolben 78 mm ⌀ Übermaß ..... 001 blau 003 rosa 002 grün	4	34 PS
–	111 107 301	Kolbenring 75 mm ⌀ Normalmaß	8	25 PS
35	311 107 301 C	Kolbenring oben 83 mm ⌀ Normalmaß	4	44 PS
36	341 107 301	Kolbenring 83 mm ⌀ Normalmaß	8	42 PS
–	111 107 305	Kolbenring 75,5 mm ⌀ Übermaß	8	25 PS
–	311 107 305 C	Kolbenring oben 83,5 mm ⌀ Übermaß	4	44 PS
–	341 107 305	Kolbenring 83,5 mm ⌀ Übermaß	8	42 PS
–	111 107 309	Kolbenring 76 mm ⌀ Übermaß	8	25 PS
–	311 107 309 C	Kolbenring oben 84 mm ⌀ Übermaß	4	44 PS
–	341 107 309	Kolbenring 84 mm ⌀ Übermaß	8	42 PS
–	111 107 311 A	Kolbenring unten 75 mm ⌀ Normalmaß ..... (Nasenring)	×	25 PS
–	311 107 311	Kolbenring unten 83 mm ⌀ Normalmaß ..... bis Motor-Nr. H 0 703 230	4	44 PS
–	111 107 315 A	Kolbenring unten 75,5 mm ⌀ Übermaß (Nasenring)	×	25 PS
–	311 107 315	Kolbenring unten 83,5 mm ⌀ Übermaß ..... bis Motor-Nr. H 0 703 230	4	44 PS
–	111 107 319 A	Kolbenring unten 76 mm ⌀ Übermaß (Nasenring)	×	25 PS
–	311 107 319	Kolbenring unten 84 mm ⌀ Übermaß ..... bis Motor-Nr. H 0 703 230	4	44 PS
–	111 107 321	Ölabstreifring 75 mm ⌀ Normalmaß	4	25 PS
–	111 107 325	Ölabstreifring 75,5 mm ⌀ Übermaß	4	25 PS

Bild-Nr.	Ersatzteile-Nr.	Benennung	Stückzahl	Typ und Modell
–	111 107 329	Ölabstreifring 76 mm ⌀ Übermaß	4	25 PS
37	311 107 331 A	Ölabstreifring 83 mm ⌀ Normalmaß ..... bis Motor-Nr. H 0 703 230	4	42-, 44 PS
38	311 107 333 A	Expanderfeder ..... bis Motor-Nr. H 0 703 230	4	42-, 44 PS
–	311 107 335	Ölabstreifring 83,5 mm ⌀ Übermaß ..... bis Motor-Nr. H 0 703 230	4	42-, 44 PS
–	311 107 339	Ölabstreifring 84 mm ⌀ Übermaß ..... bis Motor-Nr. H 0 703 230	4	42-, 44 PS
–	111 107 351 A	Kolbenring 77 mm ⌀ Normalmaß	8	30-, 34 PS
–	111 107 355 C	Kolbenring 77,5 mm ⌀ Übermaß	8	30-, 34 PS
–	111 107 359 C	Kolbenring 78 mm ⌀ Übermaß	8	30-, 34 PS
39	311 107 361 A	Kolbenring unten 83 mm ⌀ Normalmaß ..... (Nasenring) ab Motor-Nr. H 0 703 231	4	44 PS
–	311 107 365 A	Kolbenring unten 83,5 mm ⌀ Übermaß ..... (Nasenring) ab Motor-Nr. H 0 703 231	4	44 PS
–	311 107 369 A	Kolbenring unten 84 mm ⌀ Übermaß (Nasenring) ab Motor-Nr. H 0 703 231	4	44 PS
–	113 107 371	Ölabstreifring 77 mm ⌀ mit Schlauchfeder ..... Normalmaß	4	30 PS
40	311 107 371	Ölabstreifring 83 mm ⌀ mit Schlauchfeder ..... Normalmaß ab Motor-Nr. H 0 703 231	4	44 PS
–	113 107 375	Ölabstreifring 77,5 mm ⌀ mit Schlauchfeder .... Übermaß	4	30 PS
–	311 107 375	Ölabstreifring 83,5 mm ⌀ mit Schlauchfeder ..... Übermaß ab Motor-Nr. H 0 703 231	4	44 PS
–	113 107 379	Ölabstreifring 78 mm ⌀ mit Schlauchfeder ..... Übermaß	4	30 PS

Bild-Nr.	Ersatzteile-Nr.	Benennung	Stückzahl	Typ und Modell
–	311 107 379	Ölabstreifring 84 mm ∅ mit Schlauchfeder ..... Übermaß ab Motor-Nr. H 0 703 231	4	44 PS
–	111 107 411	Kolbenbolzen	4	25-, 30-, 34 PS
41	311 107 411	Kolbenbolzen	4	42-, 44 PS
–	111 107 431	Kolbenbolzen, Übergröße (grün gekennzeichnet)	×	25-, 30-, 34 PS
–	311 107 431	Kolbenbolzen, Übergröße (grün gekennzeichnet)	×	42-, 44 PS
–	N 12 275 1	Sicherungsring A 20 für Kolbenbolzen	8	25-, 30-, 34 PS
42	N 12 276 1	Sicherungsring A 22 für Kolbenbolzen	8	42-, 44 PS



Original-VW-Ersatzteile

unerbittlich im Werk geprüft

Printed in Germany 735 032 00

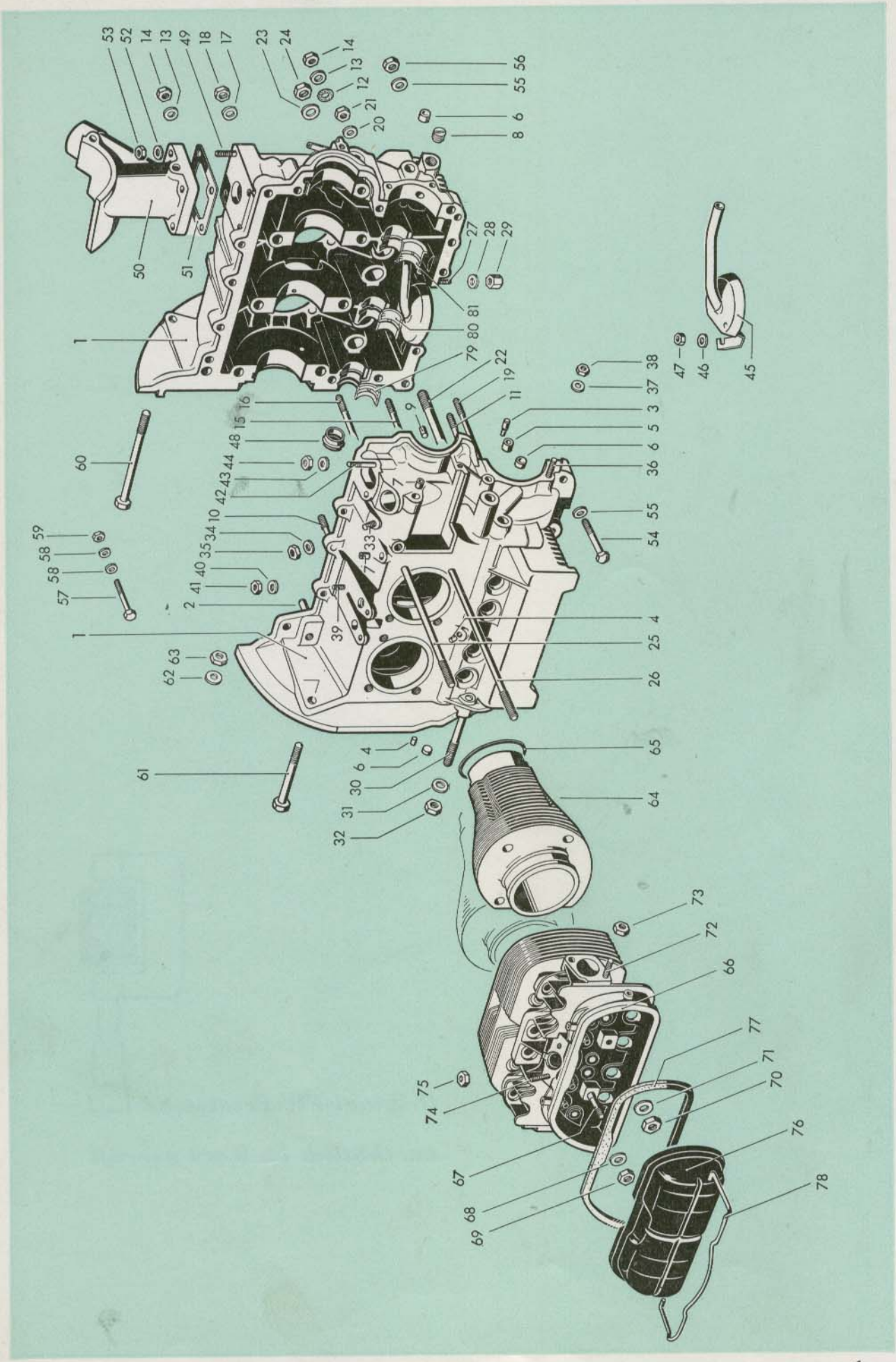

Bild-Nr.	Ersatzteile-Nr.	Benennung	Stück-zahl	Typ und Modell
		MOTOR – 1,5 Liter ab Motor-Nr. 143 543		
–	**211 100 011 E**	**Motor vollständig 6 V** mit Lichtmaschine, Zünd-, Heiz-, Auspuffanlage, Kupplung und Drehzahlbegrenzer ab Fahrgestell-Nr. 216 000 001 bis 216 190 000 Bei Einbau in Fahrzeuge ab Fahrgestell-Nr. 1 040 368 bis 215 190 000 ist folgendes Teil mitzuverwenden: 131 903 801 Spannungsregler	1	M 240
–	211 100 011 F	Motor vollständig 12 V mit Lichtmaschine, ... Zünd-, Heiz-, Auspuffanlage, Kupplung und Drehzahlbegrenzer ab Fahrgestell-Nr. 217 000 001	1	
–	211 100 011 J	Motor vollständig 12 V mit Lichtmaschine, Zünd-, Heiz-, Auspuffanlage, Kupplung und Drehzahlbegrenzer ab Fahrgestell-Nr. 217 000 001	1	M 240
–	211 100 027 Q	Motor vollständig 6 V mit Lichtmaschine, Zünd-, Heiz-, Auspuffanlage, Kupplung und Drehzahlbegrenzer bis Fahrgestell-Nr. 216 190 000 Bei Einbau in Fahrzeuge ab Fahrgestell-Nr. 1 040 368 bis 215 190 000 ist folgendes Teil mitzuverwenden: 131 903 801 Spannungsregler	1	
		KURBELGEHÄUSE		
1	**131 101 025**	**Kurbelgehäuse**	1	
2	113 101 111	Zylinderstift 8×25 für Gehäusetrennfläche	2	
3	113 101 112	Verschlußstopfen für Ölkanal	1	
4	113 101 115	Verschlußstopfen 6,5 mm ⌀ für Kurbelgehäuse ..	×	
5	113 101 118 C	Verschlußstopfen 12,3 mm ⌀ für Kurbelgehäuse ..	×	
6	113 101 118 E	Verschlußstopfen 14,4 mm ⌀ für Kurbelgehäuse ..	×	
7	111 101 119	Verschlußstopfen 8,45 mm ⌀ für Kurbelgehäuse ..	×	
8	N 13 856 1	Schlitzstopfen M 16×1,5 DIN 71 022	1	
9	111 101 123	Paßstift für Kurbelwellenlager	5	
10	N 14 396 1	Stiftschraube AM 8 A×50 für Kurbelgehäuse	7	
–	N 14 490 1	Stiftschraube CM 10 A/M 8×50 für Kurbelgehäuse	×	

Printed in Germany 735 224 00

Bild-Nr.	Ersatzteile-Nr.	Benennung	Stückzahl	Typ und Modell
11	N 14 397 1	Stiftschraube AM 8 A×56 für Kurbelgehäuse	2	
–	N 14 491 1	Stiftschraube CM 10 A/M 8×56 für Kurbelgehäuse	×	
12	N 13 830 1	Dichtring A 8×14 DIN 7603 für Stiftschraube	2	
13	N 12 241 2	Federscheibe B 8×15 DIN 137 verzinkt	9	
14	N 11 008 3	Sechskantmutter M 8 DIN 934 verzinkt	9	
15	N 14 419 1	Stiftschraube AM 8 A×112 für Kurbelgehäuse ..	1	
–	N 14 481 2	Stiftschraube CM 10 A/M 8×112 für Kurbelgehäuse	×	
16	N 14 444 1	Stiftschraube AM 8 A×125 für Kurbelgehäuse ...	1	
–	N 14 486 1	Stiftschraube CM 10 A/M 8×125 für Kurbelgehäuse	×	
17	N 12 241 2	Federscheibe B 8×15 DIN 137 verzinkt	2	
18	N 11 008 3	Sechskantmutter M 8 DIN 934 verzinkt	2	
19	N 14 399 1	Stiftschraube AM 8 A×97 für Kurbelgehäuse	1	
–	N 14 485 1	Stiftschraube CM 10 A/M 8×97 für Kurbelgehäuse	×	
20	N 12 241 2	Federscheibe B 8×15 DIN 137 verzinkt	1	
21	N 11 008 3	Sechskantmutter M 8 DIN 934 verzinkt	1	

Bild-Nr.	Ersatzteile-Nr.	Benennung	Stückzahl	Typ und Modell
–	N 14 516 1	Stiftschraube AM 12×1,5 A×166 ..... für Kurbelgehäuse	3	
–	N 14 571 1	Stiftschraube CM 14×1,5 A/M 12×1,5×166 .... für Kurbelgehäuse	×	
22	N 14 501 1	Stiftschraube AM 12×1,5 A×156 ..... für Kurbelgehäuse	3	
–	N 14 496 1	Stiftschraube CM 14×1,5 A/M 12×1,5×156 ..... für Kurbelgehäuse	×	
–	113 101 125	Dichtring 10×18 für Kurbelgehäusetrennfläche ... ab Motor-Nr. H 0 194 248	6	
23	113 101 129	Unterlegscheibe 12,2×22	6	
24	113 101 131	Sechskantmutter M 12×1,5	6	
–	113 101 131 A	Dichtmutter M 12×1,5 ..... bis Motor-Nr. H 0 194 247	×	
–	N 14 505 1	Stiftschraube AM 10 A×188 für Zylinderkopf ... bis Motor-Nr. 710 799	8	
–	N 14 494 1	Stiftschraube CM 12×1,5 A/M 10×188 ..... für Zylinderkopf bis Motor-Nr. 710 799	×	
25	N 14 502 1	Stiftschraube AM 10 A×204 für Zylinderkopf .... ab Motor-Nr. 710 800	8	
–	N 14 568 1	Stiftschraube CM 12×1,5 A/M 10×204 ..... für Zylinderkopf ab Motor-Nr. 710 800	×	
26	N 14 506 1	Stiftschraube AM 10 A×240 für Zylinderkopf ...	8	
–	N 14 495 1	Stiftschraube CM 12×1,5 A/M 10×240 ..... für Zylinderkopf	×	
27	N 14 542 1	Stiftschraube AM 6 A×21 ..... für Ölsiebverschlußdeckel	5	
–	N 14 478 1	Stiftschraube CM 8 A/M 6×21 ..... für Ölsiebverschlußdeckel	×	
–	N 14 543 1	Stiftschraube AM 6 A×33 ..... für Ölsiebverschlußdeckel und Ölrohr	1	

735 225 00
Printed in Germany
3 D

Bild-Nr.	Ersatzteile-Nr.	Benennung	Stückzahl	Typ und Modell
–	113 101 139	Stiftschraube (Übergröße) für Ölsiebverschlußdeckel und Ölrohr	×	
–	N 12 226 2	Federscheibe B 6 DIN 137 verzinkt ..... bis Motor-Nr. 499 739	6	
–	N 11 006 2	Sechskantmutter M 6 DIN 934 verzinkt ..... bis Motor-Nr. 499 739	6	
28	N 13 804 2	Dichtring A 6×10 DIN 7603 ..... ab Motor-Nr. 499 740	6	
29	N 11 062 3	Hutmutter M 6 DIN 917 verzinkt ..... ab Motor-Nr. 499 740	6	
30	N 14 411 1	Stiftschraube AM 10 A×82 für Motorbefestigung	2	
31	N 12 230 2	Federscheibe B 10 DIN 137 verzinkt	2	
32	N 11 010 2	Sechskantmutter M 10 DIN 934 verzinkt	2	
33	N 14 455 1	Stiftschraube AM 8 A×31 für Zündverteiler	1	
–	N 14 561 1	Stiftschraube CM 10 A/M 8×30 für Zündverteiler	×	
34	N 12 241 2	Federscheibe B 8×15 DIN 137 verzinkt	1	
35	N 11 008 3	Sechskantmutter M 8 DIN 934 verzinkt	1	
36	N 14 401 1	Stiftschraube AM 6 A×31 für Ölpumpe	4	
37	N 11 652 1	Scheibe 7 verzinkt	4	
38	N 11 006 2	Sechskantmutter M 6 DIN 934 verzinkt	4	
39	N 14 451 2	Stiftschraube AM 6 A×23 für Ölkühler	1	
40	N 12 226 2	Federscheibe B 6 DIN 137 verzinkt	1	
41	N 11 006 2	Sechskantmutter M 6 DIN 934 verzinkt	1	
42	N 14 396 1	Stiftschraube AM 8 A×50 für Kraftstoffpumpe ...	2	

Bild-Nr.	Ersatzteile-Nr.	Benennung	Stückzahl	Typ und Modell
–	N 14 566 1	Stiftschraube CM 10 A/M 8×51 für Kraftstoffpumpe	×	
43	N 12 241 2	Federscheibe B 8×15 DIN 137 verzinkt	2	
44	N 11 008 3	Sechskantmutter M 8 DIN 934 verzinkt	2	
45	311 101 149 A	Ölrohr mit Abschirmblech	1	
46	N 11 524 1	Scheibe A 6,4 DIN 125	1	
47	113 101 175	Sechskantmutter für Ölrohrbefestigung	1	
–	113 101 157	Verschlußdeckel 27,4 mm ⌀ für Nockenwelle ..... bis Motor-Nr. 1 100 000	1	
48	113 101 157 C	Verschlußdeckel 29,9 mm ⌀ für Nockenwelle ..... ab Motor-Nr. H 0 000 001	1	
49	N 14 443 1	Stiftschraube AM 8 A×38 für Lichtmaschinenträger	4	
–	N 14 483 1	Stiftschraube CM 10 A/M 8×38 ..... für Lichtmaschinenträger	×	
–	113 101 211 C	Lichtmaschinenträger ..... bis Motor-Nr. 1 100 000 (nur in Verbindung mit 113 115 451 B)	1	
50	113 101 211 B	Lichtmaschinenträger ..... ab Motor-Nr. H 0 000 001	1	
51	113 101 219	Dichtung für Lichtmaschinenträger	1	
52	N 12 241 2	Federscheibe B 8 DIN 137 verzinkt	4	
53	N 11 008 3	Sechskantmutter M 8 DIN 934 verzinkt	4	

Printed in Germany 735 228 00

Bild-Nr.	Ersatzteile-Nr.	Benennung	Stückzahl	Typ und Modell
		BEFESTIGUNGSTEILE ZUM ZUSAMMENBAU DES KURBELGEHÄUSES		
54	N 10 350 3	Sechskantschraube M 8×50 DIN 931 verzinkt	2	
–	N 10 360 2	Sechskantschraube BM 8×60 DIN 931 verzinkt ..	1	
55	N 12 241 2	Federscheibe B 8×15 DIN 137 verzinkt	6	
56	N 11 008 3	Sechskantmutter M 8 DIN 934 verzinkt	3	
57	N 10 352 2	Sechskantschraube BM 8×55 DIN 931 verzinkt ..	1	
58	N 12 241 2	Federscheibe B 8×15 DIN 137 verzinkt	2	
59	N 11 008 5	Sechskantmutter M 8 DIN 934	1	
		BEFESTIGUNGSTEILE FÜR MOTOR AN GETRIEBE		
–	N 10 500 1	Sechskantschraube M 10×110 DIN 931 ..... bis Motor-Nr. H 0 183 372	1	
60	111 199 101	Schraube M 10×110 ..... ab Motor-Nr. H 0 183 373	1	
61	N 10 470 2	Sechskantschraube M 10×70 DIN 931 verzinkt ...	1	
62	N 12 230 2	Federscheibe B 10 DIN 137 verzinkt	2	
63	N 11 010 2	Sechskantmutter M 10 DIN 934 verzinkt	2	
		ZYLINDER		
64	**311 101 301 D**	**Zylinder 83 mm Ø** ..... 001 blau 003 rosa 002 grün	4	
65	311 101 341	Dichtung zwischen Kurbelgehäuse und Zylinder ..	4	

Bild-Nr.	Ersatzteile-Nr.	Benennung	Stückzahl	Typ und Modell
		ZYLINDERKOPF		
-	**211 101 351 A**	**Zylinderkopf** bis Motor-Nr. 710 799	2	
-	211 101 353	Zylinderkopf ..... ab Motor-Nr. 710 800 bis 1 100 000	2	
66	311 101 353 A	Zylinderkopf ..... ab Motor-Nr. H 0 000 001	2	
-	311 101 385 A	Ausgleichring 0,8 mm für Zylinderkopf	×	
-	311 101 387 A	Ausgleichring 1,0 mm für Zylinderkopf	×	
-	311 101 389 A	Ausgleichring 1,5 mm für Zylinderkopf	×	
-	113 101 397 A	Stiftschraube für Kipphebelachse ..... (Führungsbund 12,5×11) bis Motor-Nr. 455 624	4	
-	113 101 397 B	Stiftschraube für Kipphebelachse ..... (Führungsbund 12,5×22) ab Motor-Nr. 455 625 bis 710 799	4	
-	113 101 399 A	Stiftschraube für Kipphebelachse ..... (Führungsbund 13×22, Übergröße) ab Motor-Nr. 455 625 bis 710 799	×	
-	113 101 398	Stiftschraube M 15×1,5/M 8×63 (Übergröße) ... für Kipphebelachse bis Motor-Nr. 672 697	×	
67	113 101 399 B	Stiftschraube für Kipphebelachse ..... ab Motor-Nr. 710 800	4	
68	N 12 241 2	Federscheibe B 8×15 DIN 137 verzinkt	4	
69	N 11 008 5	Sechskantmutter M 8 DIN 934	4	
-	113 101 404	Einlaßventilführung 1. Übermaß	×	
-	113 101 406	Einlaßventilführung 2. Übermaß	×	
-	113 101 408	Einlaßventilführung 3. Übermaß	×	

Printed in Germany 735 228 00

Bild-Nr.	Ersatzteile-Nr.	Benennung	Stückzahl	Typ und Modell
–	113 101 418	Auslaßventilführung 1. Übermaß	×	
–	113 101 420	Auslaßventilführung 2. Übermaß	×	
–	113 101 422	Auslaßventilführung 3. Übermaß	×	
70	111 101 457 B	Sechskantmutter M 10 für Zylinderkopf	16	
71	N 11 528 1	Scheibe B 10,5 DIN 125	16	
72	N 14 395 3	Stiftschraube AM 8 A×42 für Auspuffflansch	8	
73	311 101 463	Sechskantmutter M 8 selbstsichernd	8	
74	N 14 401 1	Stiftschraube AM 6 A×31 für Saugrohr	4	
75	N 11 006 2	Sechskantmutter M 6 DIN 934 verzinkt	4	
76	113 101 475 A	Zylinderkopfdeckel	2	
77	113 101 483	Dichtung für Zylinderkopfdeckel	2	
78	311 101 487	Spannbügel für Zylinderkopfdeckel	2	
79	113 101 501	Lagerschale für Nockenwellenlager Nr. 1	2	
80	113 101 511	Lagerschale für Nockenwellenlager Nr. 2	2	
–	113 101 521	Lagerschale links für Nockenwellenlager Nr. 3	1	
81	113 101 522	Lagerschale rechts für Nockenwellenlager Nr. 3	1	



Original-VW-Ersatzteile

unerbittlich im Werk geprüft

Printed in Germany 735 032 00

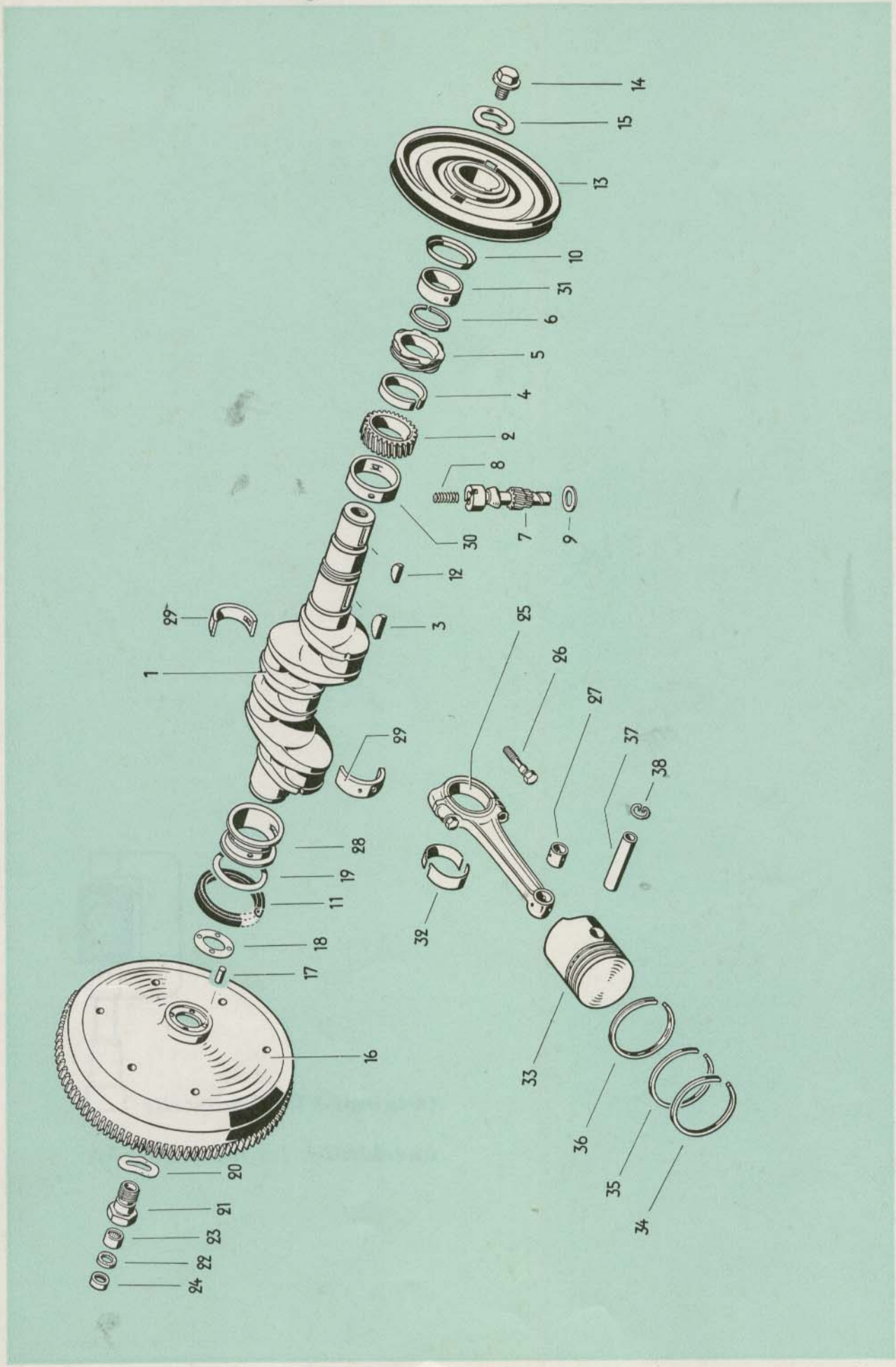
14
15
13
10
31
6
5
4
2
8
30
7
9
12
3
29
1
25
26
27
37
38
28
19
11
18
17
16
32
33
36
35
34
20
21
23
22
24

Bild-Nr.	Ersatzteile-Nr.	Benennung	Stückzahl	Typ und Modell

MOTOR – 1,2 Liter
KURBELWELLE
bis Motor-Nr. 3 399 999

1	***111 105 101**	**Kurbelwelle**	1
2	*111 105 209	Kurbelwellenrad	1
3	*111 105 213	Scheibenfeder für Kurbelwellenrad	1
4	*111 105 219	Zwischenring	1
5	*111 105 223	Zündverteilerantriebsrad	1
6	*111 105 227	Sicherungsring für Verteilerantriebsrad	1
7	*111 105 231	Zündverteilerantriebswelle	1
8	*111 105 233	Distanzfeder für Verteilerantriebswelle	1
9	*111 105 235 A	Scheibe 0,6 mm für Verteilerantriebswelle	2
10	*113 105 241 A	Ölablenkscheibe für Kurbelwelle	1
11	*111 105 245	Dichtring 80 mm Ø für Kurbelwelle	1
12	*113 105 249	Scheibenfeder für Riemenscheibe	1
–	*111 105 251	Riemenscheibe für Kurbelwelle bis Motor-Nr. 20 – 695 355	1
13	*111 105 251 A	Riemenscheibe für Kurbelwelle ab Motor-Nr. 20 – 695 356	1
–	*111 105 253 B	Riemenscheibe, Übermaß 50,5 mm Ø für Kurbelwelle	×
–	*122 105 261	Andrehklaue	1
–	111 105 265	Federscheibe für Andrehklaue	1
14	*111 105 263 A	Befestigungsschraube für Riemenscheibe	1
15	*111 105 259	Tellerfeder für Befestigungsschraube	1
16	*111 105 271	Schwungrad (109 Zähne)	1

Bild-Nr.	Ersatzteile-Nr.	Benennung	Stückzahl	Typ und Modell
17	*111 105 277	Paßstift 14 mm lang für Schwungrad	4	
–	111 105 277 A	Paßstift 12,5 mm lang für Schwungrad	4	
18	*111 105 279 A	Dichtung für Schwungrad	1	
19	*111 105 281	Abstandsscheibe 0,24 mm für Schwungrad	×	
–	*111 105 283	Abstandsscheibe 0,30 mm für Schwungrad	×	
–	*111 105 285	Abstandsscheibe 0,32 mm für Schwungrad	×	
–	*111 105 287	Abstandsscheibe 0,34 mm für Schwungrad	×	
20	*111 105 297	Sicherungsscheibe für Schwungrad	1	
–	*111 105 305	Hohlschraube mit Buchse für Schwungrad ..... bis Motor-Nr. 20 – 695 355	1	
21	*111 105 305 C	Hohlschraube 35,2 mm lang mit Nadellager ..... für Schwungrad ab Motor-Nr. 20 – 695 356	1	
–	*111 105 305 D	Hohlschraube mit Nadellager ..... Untergröße für Schwungrad	×	
22	*111 105 311	Dichtring für Nadellager	1	
23	*111 105 313 A	Nadellager für Hohlschraube	1	
24	*111 105 315	Abschlußring für Nadellager	1	
–	*111 105 321	Ausgleichring für Schwungrad	×	

PLEUELSTANGE

bis Motor-Nr. 3 399 999

25	***111 105 401**	**Pleuelstange** ..... 007 gelb	4	
26	*113 105 425 A	Pleuelschraube	8	
27	*111 105 433	Pleuelbuchse	4	

Bild-Nr.	Ersatzteile-Nr.	Benennung	Stückzahl	Typ und Modell
		LAGERUNG bis Motor-Nr. 3 399 999		
28	*111 105 501 A	**Kurbelwellenlager Nr. 1,** 60,0 mm Außen-Ø	1	
–	*111 105 502 A	Lagerschale für Kurbelwellenlager Nr. 1 ..... 60,0 mm Außen-Ø mit verstärktem Anlaufbund (Stahlstützlager)	2	
–	*111 105 503 C	Lagerschale für Kurbelwellenlager Nr. 1 ..... 60,5 mm Außen-Ø (Stahlstützlager)	2	
–	*111 105 504 A	Lagerschale für Kurbelwellenlager Nr. 1 ..... 60,5 mm Außen-Ø mit verstärktem Anlaufbund (Stahlstützlager)	2	
–	*111 105 507 A	Kurbelwellenlager Nr. 1, 60,0 mm Außen-Ø ..... (0,25 mm Untergröße)	1	
–	*111 105 509 C	Lagerschale für Kurbelwellenlager Nr. 1 ..... 60,5 mm Außen-Ø (0,25 mm Untergröße) (Stahlstützlager)	2	
–	*111 105 510 A	Lagerschale für Kurbelwellenlager Nr. 1 ..... 60,5 mm Außen-Ø mit verstärktem Anlaufbund (0,25 mm Untergröße) (Stahlstützlager)	2	
–	*111 105 513 A	Kurbelwellenlager Nr. 1, 60,0 mm Außen-Ø ..... (0,50 mm Untergröße)	1	
–	*111 105 519 A	Kurbelwellenlager Nr. 1, 60,0 mm Außen-Ø ..... (0,75 mm Untergröße)	1	
29	*111 105 531 A	**Lagerschale für Kurbelwellenlager Nr. 2** ..... 60 mm Außen-Ø	2	
–	*111 105 533 A	Lagerschale für Kurbelwellenlager Nr. 2 ..... 60,5 mm Außen-Ø	2	
–	*111 105 537 A	Lagerschale für Kurbelwellenlager Nr. 2 ..... 60,0 mm Außen-Ø (0,25 mm Untergröße)	2	
–	*111 105 539 A	Lagerschale für Kurbelwellenlager Nr. 2 ..... 60,5 mm Außen-Ø (0,25 mm Untergröße)	2	
–	*111 105 543 A	Lagerschale für Kurbelwellenlager Nr. 2 ..... 60,0 mm Außen-Ø (0,50 mm Untergröße)	2	
–	*111 105 549 A	Lagerschale für Kurbelwellenlager Nr. 2 ..... 60,0 mm Außen-Ø (0,75 mm Untergröße)	2	

Printed in Germany 735 032 00

Bild-Nr.	Ersatzteile-Nr.	Benennung	Stückzahl	Typ und Modell
30	***111 105 561**	**Kurbelwellenlager Nr. 3,** 60,0 mm Außen-Ø	1	
–	*111 105 563	Kurbelwellenlager Nr. 3, 60,5 mm Außen-Ø	1	
–	*111 105 567	Kurbelwellenlager Nr. 3, 60,0 mm Außen-Ø ..... (0,25 mm Untergröße)	1	
–	*111 105 569	Kurbelwellenlager Nr. 3, 60,5 mm Außen-Ø ..... (0,25 mm Untergröße)	1	
–	*111 105 573	Kurbelwellenlager Nr. 3, 60,0 mm Außen-Ø ..... (0,50 mm Untergröße)	1	
–	*111 105 579	Kurbelwellenlager Nr. 3, 60,0 mm Außen-Ø ..... (0,75 mm Untergröße)	1	
31	***111 105 591**	**Kurbelwellenlager Nr. 4,** 50,0 mm Außen-Ø	1	
–	*111 105 593	Kurbelwellenlager Nr. 4, 50,5 mm Außen-Ø	1	
–	*111 105 597	Kurbelwellenlager Nr. 4, 50,0 mm Außen-Ø ..... (0,25 mm Untergröße)	1	
–	*111 105 599	Kurbelwellenlager Nr. 4, 50,5 mm Außen-Ø ..... (0,25 mm Untergröße)	1	
–	*111 105 603	Kurbelwellenlager Nr. 4, 50,0 mm Außen-Ø ..... (0,50 mm Untergröße)	1	
–	*111 105 609	Kurbelwellenlager Nr. 4, 50,0 mm Außen-Ø ..... (0,75 mm Untergröße)	1	
32	***111 105 701 A**	**Pleuellagerschale**	8	
–	*111 105 707 A	Pleuellagerschale (0,25 mm Untergröße)	8	
–	*111 105 713 A	Pleuellagerschale (0,50 mm Untergröße)	8	
–	*111 105 719 A	Pleuellagerschale (0,75 mm Untergröße)	8	

Bild-Nr.	Ersatzteile-Nr.	Benennung	Stückzahl	Typ und Modell
		KOLBEN bis Motor-Nr. 3 399 999		
–	***111 107 101 C**	**Kolben 75 mm ⌀** ..... 001 blau 003 rosa 002 grün	4	
–	*111 107 105 C	Kolben 75,5 mm ⌀ ..... 001 blau 003 rosa 002 grün	4	
–	*111 107 109 C	Kolben 76 mm ⌀ ..... 001 blau 003 rosa 002 grün	4	
33	*111 107 111 C	Kolben 77 mm ⌀ ..... 001 blau 003 rosa 002 grün	4	
–	*111 107 115 D	Kolben 77,5 mm ⌀ ..... 001 blau 003 rosa 002 grün	4	
–	*111 107 119 D	Kolben 78 mm ⌀ ..... 001 blau 003 rosa 002 grün	4	
–	***111 107 301**	**Kolbenring 75 mm ⌀**	8	
–	*111 107 305	Kolbenring 75,5 mm ⌀	8	
–	*111 107 309	Kolbenring 76 mm ⌀	8	
–	*111 107 311 A	Kolbenring unten 75 mm ⌀ (Nasenring)	×	
–	*111 107 315 A	Kolbenring unten 75,5 mm ⌀ (Nasenring)	×	
–	*111 107 319 A	Kolbenring unten 76 mm ⌀ (Nasenring)	×	
–	***111 107 321**	**Ölabstreifring 75 mm ⌀**	4	

Printed in Germany 735 223 00

Bild-Nr.	Ersatzteile-Nr.	Benennung	Stückzahl	Typ und Modell
–	*111 107 325	Ölabstreifring 75,5 mm ⌀	4	
–	*111 107 329	Ölabstreifring 76 mm ⌀	4	
34/35	*111 107 351 A	Kolbenring 77 mm ⌀	8	
–	*111 107 355 C	Kolbenring 77,5 mm ⌀	8	
–	*111 107 359 C	Kolbenring 78 mm ⌀	8	
–	*111 107 361 B	Kolbenring unten 77 mm ⌀ (Nasenring)	×	
–	*111 107 365 B	Kolbenring unten 77,5 mm ⌀ (Nasenring)	×	
–	*111 107 369 B	Kolbenring unten 78 mm ⌀ (Nasenring)	×	
36	*111 107 371	Ölabstreifring 77 mm ⌀	4	
–	*111 107 375	Ölabstreifring 77,5 mm ⌀	4	
–	*111 107 379	Ölabstreifring 78 mm ⌀	4	
37	***111 107 411**	**Kolbenbolzen** ..... 041 schwarz 084 weiß	4	
–	*111 107 431	Kolbenbolzen, Übergröße (grün gekennzeichnet)	4	
38	N 12 275 1	Sicherungsring A 20 DIN 73 123 für Kolbenbolzen	8	



Original-VW-Ersatzteile

unerbittlich im Werk geprüft

Printed in Germany 735 032 00

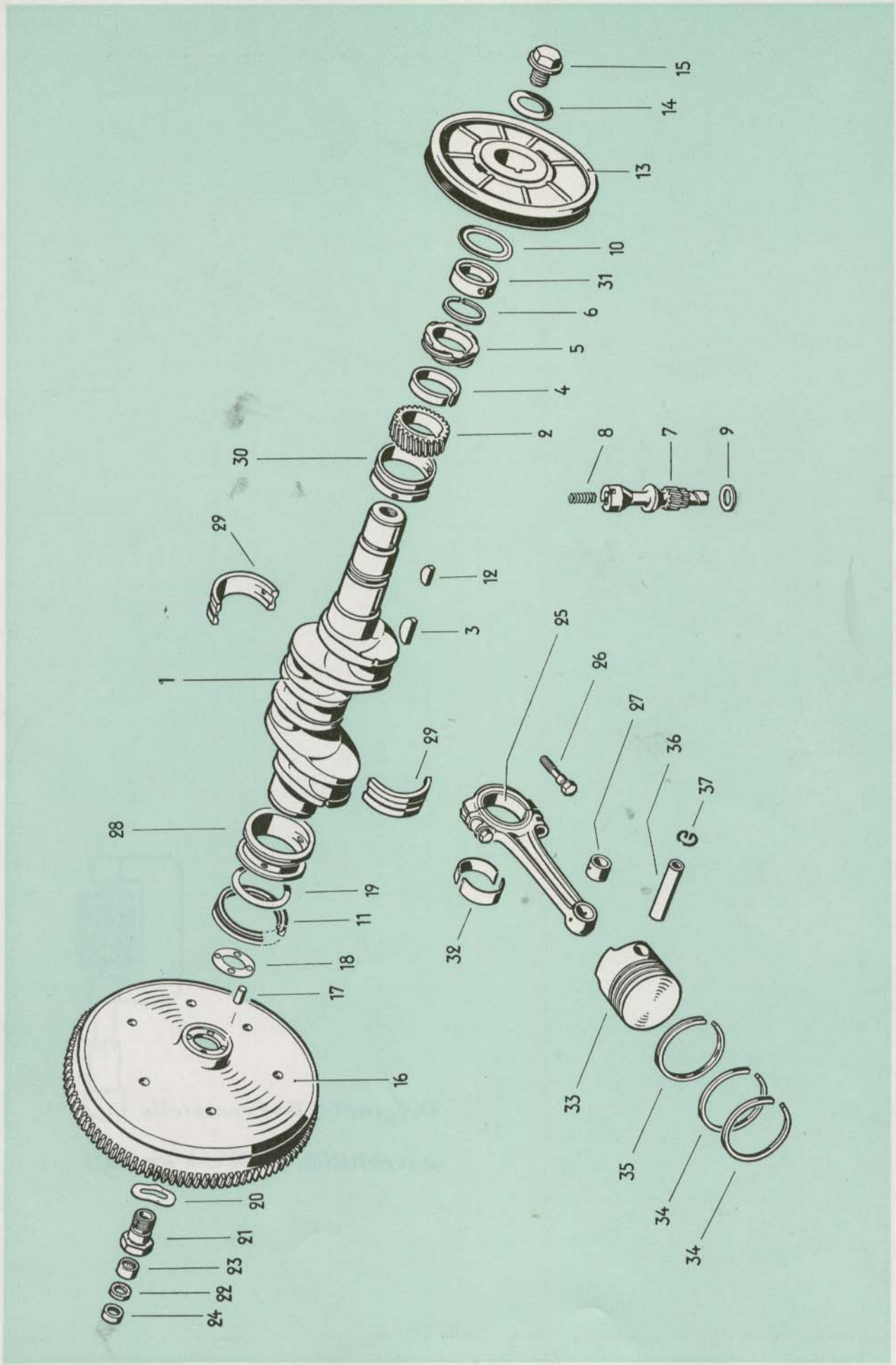
15
14
13
10
31
6
5
4
2
30
8
7
9
29
12
3
1
25
26
27
36
37
29
28
19
11
18
17
16
32
33
35
34
34
20
21
23
22
24

	Bild-Nr.	Ersatzteile-Nr.	Benennung	Stückzahl	Typ und Modell
			MOTOR – 1,2 Liter **KURBELWELLE** ab Motor-Nr. 3 400 000 bis 8 964 971		
	1	*113 105 101 A	**Kurbelwelle**	1	
	2	*113 105 209	Kurbelwellenrad	1	
	3	*111 105 213	Scheibenfeder für Kurbelwellenrad	1	
	4	*113 105 219	Zwischenring	1	
	5	*111 105 223	Zündverteilerantriebsrad	1	
	6	*111 105 227	Sicherungsring für Verteilerantriebsrad	1	
	–	*113 105 231	Zündverteilerantriebswelle bis Motor-Nr. 5 500 000	1	
20/66	7	113 105 231 B	Zündverteilerantriebswelle ab Motor-Nr. 5 500 001	1	
	8	*111 105 233	Distanzfeder für Verteilerantriebswelle	1	
	9	*111 105 235 A	Scheibe 0,6 mm für Verteilerantriebswelle	×	
	–	*113 105 235 A	Scheibe 6,3 mm für Verteilerantriebswelle	×	
18/65	–	113 105 235 B	Scheibe 3,0 mm für Verteilerantriebswelle	×	
	10	*113 105 241 A	Ölablenkscheibe für Kurbelwelle	1	
	–	113 105 245	Dichtring 100 mm ⌀ für Kurbelwelle bis Motor-Nr. 3 580 000	1	
	11	*113 105 245 F	Dichtring 90 mm ⌀ für Kurbelwelle ab Motor-Nr. 5 000 001	1	
	12	*113 105 249	Scheibenfeder für Riemenscheibe	1	
	13	*113 105 251 A	Riemenscheibe für Kurbelwelle	1	
	–	*113 105 253	Riemenscheibe, Übermaß 50,5 mm ⌀ für Kurbelwelle	1	
	14	*111 105 259	Tellerfeder für Befestigungsschraube	1	
	15	*111 105 263 A	Befestigungsschraube für Riemenscheibe	1	
	16	*113 105 271 B	Schwungrad für Kupplung 180 bis Motor-Nr. 6 908 639	1	

735 222 00
Printed in Germany
2 D

	Bild-Nr.	Ersatzteile-Nr.	Benennung	Stückzahl	Typ und Modell
	–	211 105 271	Schwungrad für Kupplung 200 ..... ab Motor-Nr. 6 908 640	1	
	17	*113 105 277	Paßstift 14 mm lang für Schwungrad	4	
18/65	–	113 105 277 A	Paßstift 12,5 mm lang für Schwungrad	4	
	18	*113 105 279	Papierdichtung für Schwungrad	1	
	–	*113 105 279 A	Metalldichtung ..... für Schwungrad 113 105 271 B/211 105 271	1	
	19	*113 105 281	Abstandsscheibe 0,24 mm für Schwungrad	×	
	–	*113 105 283	Abstandsscheibe 0,30 mm für Schwungrad	×	
	–	*113 105 285	Abstandsscheibe 0,32 mm für Schwungrad	×	
	–	*113 105 287	Abstandsscheibe 0,34 mm für Schwungrad	×	
	–	*113 105 289	Abstandsscheibe 0,36 mm für Schwungrad	×	
	20	*111 105 297	Sicherungsscheibe für Schwungrad	1	
22/66	21	*111 105 305 E	Hohlschraube 37,2 mm lang mit Nadellager ..... für Schwungrad	1	
	22	*111 105 311	Dichtring für Nadellager	1	
	23	*111 105 313 A	Nadellager für Hohlschraube	1	
	24	*111 105 315	Abschlußring für Nadellager	1	
	–	113 105 341	Druckstück bis Motor-Nr. 3 580 000	1	
	–	113 105 343	Feder bis Motor-Nr. 3 580 000	1	
			PLEUELSTANGE ab Motor-Nr. 3 400 000 bis 8 964 971		
1/63	25	***113 105 401 A**	**Pleuelstange** ..... 049 braun 528 grau	4	
12/65	26	*113 105 425 A	Pleuelschraube	8	
	27	*111 105 433	Pleuelbuchse	4	

Bild-Nr.	Ersatzteile-Nr.	Benennung	Stückzahl	Typ und Modell
		LAGERUNG ab Motor-Nr. 3 400 000 bis 8 964 971		
–	**113 105 501**	**Lagerschale für Kurbelwellenlager Nr. 1 und Nr. 3** 60,0 mm Außen-Ø bis Motor-Nr. 3 520 332	4	
28	*113 105 501 B	Kurbelwellenlager Nr. 1, 65,0 mm Außen-Ø	1	
–	*113 105 503 A	Kurbelwellenlager Nr. 1, 65,5 mm Außen-Ø, ... mit verstärktem Anlaufbund	1	
–	113 105 503 D	Kurbelwellenlager Nr. 1, 65,5 mm Außen-Ø	1	
–	113 105 507	Lagerschale für Kurbelwellenlager Nr. 1 und Nr. 3 60,0 mm Außen-Ø (0,25 mm Untergröße) bis Motor-Nr. 3 520 332	4	
–	*113 105 507 A	Kurbelwellenlager Nr. 1, 65,0 mm Außen-Ø .... (0,25 mm Untergröße)	1	
–	113 105 509 A	Kurbelwellenlager Nr. 1, 65,5 mm Außen-Ø ..... mit verstärktem Anlaufbund (0,25 mm Untergröße)	1	
–	113 105 509 D	Kurbelwellenlager Nr. 1, 65,5 mm Außen-Ø ..... (0,25 mm Untergröße)	1	
–	113 105 513	Lagerschale für Kurbelwellenlager Nr. 1 und Nr. 3 60,0 mm Außen-Ø (0,50 mm Untergröße) bis Motor-Nr. 3 520 332	4	
–	113 105 513 A	Kurbelwellenlager Nr. 1, 65,0 mm Außen-Ø .... (0,50 mm Untergröße)	1	
–	113 105 519	Lagerschale für Kurbelwellenlager Nr. 1 und Nr. 3 60,0 mm Außen-Ø (0,75 mm Untergröße) bis Motor-Nr. 3 520 332	4	
–	*113 105 519 A	Kurbelwellenlager Nr. 1, 65,0 mm Außen-Ø .... (0,75 mm Untergröße)	1	
–	*113 105 525 A	Kurbelwellenlager Nr. 1, 65,0 mm Außen-Ø .... (1,0 mm Untergröße)	1	
–	113 105 531	Lagerschale für Kurbelwellenlager Nr. 2 ..... 60,0 mm Außen-Ø bis Motor-Nr. 3 520 332	2	
29	**131 105 531**	**Lagerschale für Kurbelwellenlager Nr. 2** ..... 65,0 mm Außen-Ø	2	
–	131 105 533	Lagerschale für Kurbelwellenlager Nr. 2 ..... 65,5 mm Außen-Ø	2	

Printed in Germany 735 227 00

Bild-Nr.	Ersatzteile-Nr.	Benennung	Stückzahl	Typ und Modell
–	113 105 537	Lagerschale für Kurbelwellenlager Nr. 2 ..... 60,0 mm Außen-Ø (0,25 mm Untergröße) bis Motor-Nr. 3 520 332	2	
–	131 105 537	Lagerschale für Kurbelwellenlager Nr. 2 ..... 65,0 mm Außen-Ø (0,25 mm Untergröße)	2	
–	131 105 539	Lagerschale für Kurbelwellenlager Nr. 2 ..... 65,5 mm Außen-Ø (0,25 mm Untergröße)	2	
–	113 105 543	Lagerschale für Kurbelwellenlager Nr. 2 ..... 60,0 mm Außen-Ø (0,50 mm Untergröße) bis Motor-Nr. 3 520 332	2	
–	131 105 543	Lagerschale für Kurbelwellenlager Nr. 2 ..... 65,0 mm Außen-Ø (0,50 mm Untergröße)	2	
–	113 105 549	Lagerschale für Kurbelwellenlager Nr. 2 ..... 60,0 mm Außen-Ø (0,75 mm Untergröße) bis Motor-Nr. 3 520 332	2	
–	131 105 549	Lagerschale für Kurbelwellenlager Nr. 2 ..... 65,0 mm Außen-Ø (0,75 mm Untergröße)	2	
–	131 105 555	Lagerschale für Kurbelwellenlager Nr. 2 ..... 65,0 mm Außen-Ø (1,0 mm Untergröße)	2	
30	***113 105 561**	**Kurbelwellenlager Nr. 3,** 65,0 mm Außen-Ø	1	
–	*113 105 563	Kurbelwellenlager Nr. 3, 65,5 mm Außen-Ø	1	
–	*113 105 567	Kurbelwellenlager Nr. 3, 65,0 mm Außen-Ø ..... (0,25 mm Untergröße)	1	
–	113 105 569	Kurbelwellenlager Nr. 3, 65,5 mm Außen-Ø ..... (0,25 mm Untergröße)	1	
–	*113 105 573	Kurbelwellenlager Nr. 3, 65,0 mm Außen-Ø ..... (0,50 mm Untergröße)	1	
–	*113 105 579	Kurbelwellenlager Nr. 3, 65,0 mm Außen-Ø ..... (0,75 mm Untergröße)	1	
–	*113 105 585	Kurbelwellenlager Nr. 3, 65,0 mm Außen-Ø ..... (1,0 mm Untergröße)	1	
31	***113 105 591 A**	**Kurbelwellenlager Nr. 4,** 50,0 mm Außen-Ø	1	
–	*113 105 593 A	Kurbelwellenlager Nr. 4, 50,5 mm Außen-Ø	1	
–	*113 105 597	Kurbelwellenlager Nr. 4, 50,0 mm Außen-Ø ..... (0,25 mm Untergröße)	1	
–	113 105 599 A	Kurbelwellenlager Nr. 4, 50,5 mm Außen-Ø ..... (0,25 mm Untergröße)	1	

Bild-Nr.	Ersatzteile-Nr.	Benennung	Stückzahl	Typ und Modell
–	*113 105 603	Kurbelwellenlager Nr. 4, 50,0 mm Außen-Ø ..... (0,50 mm Untergröße)	1	
–	*113 105 609	Kurbelwellenlager Nr. 4, 50,0 mm Außen-Ø ..... (0,75 mm Untergröße)	1	
–	*113 105 615	Kurbelwellenlager Nr. 4, 50,0 mm Außen-Ø ..... (1,0 mm Untergröße)	1	
32	***113 105 701**	**Pleuellagerschale**	8	
–	*113 105 707	Pleuellagerschale (0,25 mm Untergröße)	8	
–	*113 105 713	Pleuellagerschale (0,50 mm Untergröße)	8	
–	*113 105 719	Pleuellagerschale (0,75 mm Untergröße)	8	
–	*113 105 725	Pleuellagerschale (1,0 mm Untergröße)	8	

KOLBEN

ab Motor-Nr. 3 400 000 bis 8 964 971

–	**113 107 111 C**	**Kolben 77 mm Ø** ..... bis Motor-Nr. 3 580 000 001 blau 003 rosa 002 grün	4	
33	*113 107 111 P	Kolben 77 mm Ø ..... ab Motor-Nr. 5 000 001 001 blau 003 rosa 002 grün	4	wahlweise
–	*113 107 111 R	Kolben 77 mm Ø ..... ab Motor-Nr. 5 000 001 001 blau 003 rosa 002 grün	4	wahlweise
–	113 107 115 C	Kolben 77,5 mm Ø ..... bis Motor-Nr. 3 580 000 001 blau 003 rosa 002 grün	4	
–	*113 107 115 P	Kolben 77,5 mm Ø ..... ab Motor-Nr. 5 000 001 001 blau 003 rosa 002 grün	4	

Printed in Germany 735 227 00

Bild-Nr.	Ersatzteile-Nr.	Benennung	Stückzahl	Typ und Modell
–	113 107 119 C	Kolben 78 mm ⌀ ..... bis Motor-Nr. 3 580 000 001 blau 003 rosa 002 grün	4	
–	*113 107 119 P	Kolben 78 mm ⌀ ..... ab Motor-Nr. 5 000 001 001 blau 003 rosa 002 grün	4	
34	***111 107 351 A**	**Kolbenring 77 mm ⌀**	8	
–	*111 107 355 C	Kolbenring 77,5 mm ⌀	8	
–	*111 107 359 C	Kolbenring 78 mm ⌀	8	
–	*111 107 361 B	Kolbenring unten 77 mm ⌀ (Nasenring)	4	
–	*111 107 365 B	Kolbenring unten 77,5 mm ⌀ (Nasenring)	4	
–	*111 107 369 B	Kolbenring unten 78 mm ⌀ (Nasenring)	4	
35	***111 107 371**	**Ölabstreifring 77 mm ⌀**	4	
–	*111 107 375	Ölabstreifring 77,5 mm ⌀	4	
–	*111 107 379	Ölabstreifring 78 mm ⌀	4	
36	***111 107 411**	**Kolbenbolzen** ..... 041 schwarz 084 weiß	4	
–	*111 107 431	Kolbenbolzen, Übergröße (grün gekennzeichnet)	4	
37	N 12 275 1	Sicherungsring A 20 DIN 73 123 für Kolbenbolzen	8	

Bild-Nr.	Ersatzteile-Nr.	Benennung	Stückzahl	Typ und Modell
B 29	211 721 617	Sicherungsfeder für Verbindungsstange		
		ab Motor-Nr. 8 785 398	4	34 PS
		ab Motor-Nr. 627 579	4	42-, 44 PS
–	111 119 303 B	Zylindermantel links ..... bis Motor-Nr. 3 399 999	1	25-, 30 PS
33	113 119 303 A	Zylindermantel links ..... ab Motor-Nr. 3 400 000 bis 8 785 397	1	30-, 34 PS
–	113 119 303 B	Zylindermantel links ..... ab Motor-Nr. 8 785 398	1	34 PS
A 32	211 119 303	Zylindermantel links ..... bis Motor-Nr. 627 578	1	42 PS
B 30	211 119 303 B	Zylindermantel links ..... ab Motor-Nr. 627 579	1	42-, 44 PS
–	111 119 304 B	Zylindermantel rechts ..... bis Motor-Nr. 3 399 999	1	25-, 30 PS
–	113 119 304 C	Zylindermantel rechts ..... ab Motor-Nr. 3 400 000 bis 8 785 397	1	30-, 34 PS
–	N 20 007 1	Pfropfen A 21,5 ..... ab Motor-Nr. 5 870 191 bis 8 785 397	1	34 PS
–	113 119 304 D	Zylindermantel rechts ..... ab Motor-Nr. 8 785 398	1	34 PS
–	113 119 304 G	Zylindermantel rechts ..... ab Motor-Nr. 627 579	1	42-, 44 PS
–	211 119 304	Zylindermantel rechts ..... bis Motor-Nr. 627 578	1	42 PS
34	113 119 583	Käfigmutter M 6 für Zylindermantel	2	
35/A 33/B 31	N 11 652 1	Scheibe 7	12	
36/A 34/B 32	N 10 710 1	Zylinderschraube AM 6×10	12	
–	111 119 317	Leitblech links und rechts ..... bis Motor-Nr. 3 399 999	2	25-, 30 PS
37	113 119 317	Leitblech links und rechts ..... ab Motor-Nr. 3 400 000	2	30-, 34 PS

Bild-Nr.	Ersatzteile-Nr.	Benennung	Stückzahl	Typ und Modell
A 35/B 33	311 119 317	Leitblech links und rechts	2	42-, 44 PS
–	113 119 319	Abschirmblech für Zylindermantel ..... ab Motor-Nr. 7 336 420	2	34 PS
–	111 119 350	Warmluftführung-Unterteil vorn rechts ..... ab Motor-Nr. 7 336 420	1	34 PS
B 34	113 119 350	Warmluftführung-Unterteil vorn rechts	1	42-, 44 PS
–	111 119 351	Warmluftführung-Unterteil, links ..... mit Abschlußklappe vorn bis Motor-Nr. 3 399 999	1	25-, 30 PS
38	111 119 351 C	Warmluftführung-Unterteil links ..... bis Motor-Nr. 3 399 999	1	25-, 30 PS
39	113 119 351	Warmluftführung-Unterteil links ..... ab Motor-Nr. 3 400 000 bis 7 336 419	1	30-, 34 PS
–	113 119 351 B	Warmluftführung-Unterteil links ..... ab Motor-Nr. 7 336 420	1	34 PS
A 36/B 35	211 119 351	Warmluftführung-Unterteil links	1	42-, 44 PS
–	111 119 352	Warmluftführung-Unterteil, rechts ..... mit Abschlußklappe vorn bis Motor-Nr. 3 399 999	1	25-, 30 PS
–	111 119 352 D	Warmluftführung-Unterteil rechts ..... bis Motor-Nr. 3 399 999	1	25-, 30 PS
–	111 119 352 G	Warmluftführung-Unterteil hinten rechts ..... ab Motor-Nr. 7 336 420	1	34 PS
–	113 119 352	Warmluftführung-Unterteil rechts ..... ab Motor-Nr. 3 400 000 bis 7 336 419	1	30-, 34 PS
B 36	113 119 352 C	Warmluftführung-Unterteil hinten rechts	1	42-, 44 PS
–	113 119 357 A	Luftführungsblech hinten links ..... ab Motor-Nr. 7 336 420	1	34 PS
A 37/B 37	131 119 357	Luftführungsblech hinten links	1	44 PS
–	113 119 358	Luftführungsblech hinten rechts ..... ab Motor-Nr. 7 336 420	1	34 PS

Bild-Nr.	Ersatzteile-Nr.	Benennung	Stückzahl	Typ und Modell
–	211 119 358 A	Luftführungsblech hinten rechts ..... bis Motor-Nr. H 0 150 202	1 1	42 PS 44 PS
–	131 119 358	Luftführungsblech hinten rechts ..... ab Motor-Nr. H 0 150 203	1	44 PS
A 38/B 38	N 11 652 1	Scheibe 7 ..... ab Motor-Nr. 7 336 420	8	34-, 42-, 44 PS
A 39/B 39	N 10 710 1	Zylinderschraube AM 6×10 ..... ab Motor-Nr. 7 336 420	8	34-, 42-, 44 PS
–	111 119 385 B	Heizklappe hinten links ..... für Warluftführung-Unterteil 111 119 351 B bis Motor-Nr. 3 399 999	1	25-, 30 PS
40	111 119 385 C	Heizklappe hinten links ..... für Warmluftführung-Unterteil 111 119 351 C bis Motor-Nr. 3 399 999	1	25-, 30 PS
41	113 119 385	Heizklappe hinten links ..... ab Motor-Nr. 3 400 000 bis 7 336 419	1	30-, 34 PS
–	111 119 386 B	Heizklappe hinten rechts ..... für Warmluftführungs-Unterteil 111 119 352 B/C bis Motor-Nr. 3 399 999	1	25-, 30 PS
–	111 119 386 C	Heizklappe hinten rechts ..... für Warmluftführung-Unterteil 111 119 352 D bis Motor-Nr. 3 399 999	1	25-, 30 PS
–	113 119 386	Heizklappe hinten rechts ..... ab Motor-Nr. 3 400 000 bis 7 336 419	1	30-, 34 PS
42	N 20 022 1	Pfropfen A 8×1 ..... bis Motor-Nr. 7 336 419	2	25-, 30-, 34 PS

ABDECKBLECHE

–	111 119 517	Motorabdeckblech vorn ..... bis Motor-Nr. 3 399 999	1	25-, 30 PS
43	113 119 517 B	Motorabdeckblech vorn ..... ab Motor-Nr. 3 400 000	1	30-, 34 PS
A 40/B 40	211 119 517 B	Motorabdeckblech vorn ..... (bis Motor-Nr. H 0 150 202 ist die Bohrung 38 mm ⌀ mit 113 119 581 zu verschließen)	1	42-, 44 PS

Bild-Nr.	Ersatzteile-Nr.	Benennung	Stückzahl	Typ und Modell
–	211 119 358 A	Luftführungsblech hinten rechts	1	42-, 44 PS
A 38/B 38	N 11 652 1	Scheibe 7 ab Motor-Nr. 7 336 420	8	34-, 42-, 44 PS
A 39/B 39	N 10 710 1	Zylinderschraube AM 6×10 ab Motor-Nr. 7 336 420	8	34-, 42-, 44 PS
–	111 119 385 B	Heizklappe hinten links für Warmluftführung-Unterteil 111 119 351 B bis Motor-Nr. 3 399 999	1	25-, 30 PS
40	111 119 385 C	Heizklappe hinten links für Warmluftführung-Unterteil 111 119 351 C bis Motor-Nr. 3 399 999	1	25-, 30 PS
41	113 119 385	Heizklappe hinten links ab Motor-Nr. 3 400 000 bis 7 336 419	1	30-, 34 PS
–	111 119 386 B	Heizklappe hinten rechts für Warmluftführung-Unterteil 111 119 352 B/C bis Motor-Nr. 3 399 999	1	25-, 30 PS
–	111 119 386 C	Heizklappe hinten rechts für Warmluftführung-Unterteil 111 119 352 D bis Motor-Nr. 3 399 999	1	25-, 30 PS
–	113 119 386	Heizklappe hinten rechts ab Motor-Nr. 3 400 000 bis 7 336 419	1	30-, 34 PS
42	N 20 022 1	Pfropfen A 8×1 bis Motor-Nr. 7 336 419	2	25-, 30-, 34 PS

ABDECKBLECHE

–	111 119 517	Motorabdeckblech vorn bis Motor-Nr. 3 399 999	1	25-, 30 PS
43	113 119 517 R	Motorabdeckblech vorn ab Motor-Nr. 3 400 000	1	30-, 34 PS
A 40/B 40	211 119 517 B	Motorabdeckblech vorn (bis Motor-Nr. H 0 150 202 ist die Bohrung 38 mm ⌀ mit 113 119 581 zu verschließen)	1	42-, 44 PS

Bild-Nr.	Ersatzteile-Nr.	Benennung	Stückzahl	Typ und Modell
44/A41/B41	N 11 652 1	Scheibe 7	2	
45/A42/B42	N 10 710 1	Zylinderschraube AM 6×10	2	
B 43	N 20 092 1	Gummitülle für Führungsrohr	2	42-, 44 PS
–	111 119 523 A	Motorabdeckblech hinten bis Motor-Nr. 3 399 999	1	25-, 30 PS
–	113 119 523 A	Motorabdeckblech hinten ab Motor-Nr. 7 336 420	1	34 PS
A 43	113 119 523 C	Motorabdeckblech hinten	1	42 PS
B 44	113 119 523 F	Motorabdeckblech hinten (ab Motor-Nr. H 0 150 203 ist die Bohrung 38 mm ∅ mit 113 119 581 zu verschließen)	1	44 PS
46	113 119 527 C	Motorabdeckblech hinten ab Fahrgestell-Nr. 520 045 bis Motor-Nr. 7 336 419	 1 1	 30 PS 34 PS
–	211 119 527	Motorabdeckblech hinten ab Motor-Nr. 3 400 000 bis Fahrgestell-Nr. 520 044	1	30 PS
47/A44/B45	N 11 652 1	Scheibe 7	5	
48/A45/B46	N 10 710 1	Zylinderschraube AM 6×10	5	
–	111 119 533 B	Abdeckblech unterhalb Riemenscheibe bis Motor-Nr. 3 399 999	1	25-, 30 PS
49/A46/B47	113 119 533 G	Abdeckblech unterhalb Riemenscheibe ab Motor-Nr. 3 400 000	1	30-, 34-, 42-, 44 PS
50/A47/B48	N 11 652 1	Scheibe 7	2	
51/A48/B49	N 10 710 1	Zylinderschraube AM 6×10	2	
A 49	211 119 549	Klemmbügel für Warmluftentnahmeschlauch ab Motor-Nr. 7 999 652 ab Motor-Nr. 302 631	 1 1	 34 PS 42 PS
A 50/B 50	211 119 551	Deckblech für Riemenscheibe ab Motor-Nr. 7 336 420	1	34-, 42-, 44 PS
A 51/B 51	N 11 652 1	Scheibe 7 ab Motor-Nr. 7 336 420	3	34-, 42-, 44 PS

Bild-Nr.	Ersatzteile-Nr.	Benennung	Stückzahl	Typ und Modell
44/A41/B41	N 11 652 1	Scheibe 7	2	
45/A42/B42	N 10 710 1	Zylinderschraube AM 6×10	2	
B 43	N 20 092 1	Gummitülle für Führungsrohr	2	42-, 44 PS
–	111 119 523 A	Motorabdeckblech hinten bis Motor-Nr. 3 399 999	1	25-, 30 PS
–	113 119 523 A	Motorabdeckblech hinten ab Motor-Nr. 7 336 420	1	34 PS
A 43	113 119 523 C	Motorabdeckblech hinten	1	42 PS
B 44	113 119 523 F	Motorabdeckblech hinten (ab Motor-Nr. H 0 150 203 ist die Bohrung 38 mm ⌀ mit 113 119 581 zu verschließen)	1	44 PS
46	113 119 527 C	Motorabdeckblech hinten ab Motor-Nr. 3 400 000 (bis Fahrgestell-Nr. 520 044 ist 211 813 175 B mitzuverwenden)	1	30-, 34 PS
47/A44/B45	N 11 652 1	Scheibe 7	5	
48/A45/B46	N 10 710 1	Zylinderschraube AM 6×10	5	
–	111 119 533 B	Abdeckblech unterhalb Riemenscheibe bis Motor-Nr. 3 399 999	1	25-, 30 PS
49/A46/B47	113 119 533 G	Abdeckblech unterhalb Riemenscheibe ab Motor-Nr. 3 400 000	1	30-, 34-, 42-, 44 PS
50/A47/B48	N 11 652 1	Scheibe 7	2	
51/A48/B49	N 10 710 1	Zylinderschraube AM 6×10	2	
A 49	211 119 549	Klemmbügel für Warmluftentnahmeschlauch ab Motor-Nr. 7 999 652 ab Motor-Nr. 302 631	 1 1	 34 PS 42 PS
A 50/B 50	211 119 551	Deckblech für Riemenscheibe ab Motor-Nr. 7 336 420	1	34-, 42-, 44 PS
A 51/B 51	N 11 652 1	Scheibe 7 ab Motor-Nr. 7 336 420	3	34-, 42-, 44 PS

Bild-Nr.	Ersatzteile-Nr.	Benennung	Stückzahl	Typ und Modell
A 52/B 52	N 10 710 1	Zylinderschraube AM 6×10 ..... ab Motor-Nr. 7 336 420	3	34-, 42-, 44 PS
–	111 119 567	Abdeckblech für Kraftstoffpumpe ..... bis Motor-Nr. 3 399 999	1	25-, 30 PS
–	N 11 652 1	Scheibe 7 ..... bis Motor-Nr. 3 399 999	1	25-, 30 PS
–	N 10 710 1	Zylinderschraube AM 6×10 ..... bis Motor-Nr. 3 399 999	1	25-, 30 PS
52/A53/B53	113 119 571	Tülle für Verbindungsschlauch ..... für Warmluftentnahme	1	34-, 42-, 44 PS
A 54/B 54	211 119 577	Abschirmblech für Vorwärmeleitung links	1	34-, 42-, 44 PS
–	211 119 578	Abschirmblech für Vorwärmeleitung rechts	1	34-, 42-, 44 PS
A 55/B 55	N 11 652 1	Scheibe 7 ..... ab Motor-Nr. 7 336 420	6	34-, 42-, 44 PS
A 56/B 56	N 10 710 1	Zylinderschraube AM 6×10 ..... ab Motor-Nr. 7 336 420	6	34-, 42-, 44 PS
–	113 119 581	Gummipfropfen 38 mm ⌀ ..... für Motorabdeckblech vorn		
		ab Motor-Nr. 3 400 000	1	M 155: 30 PS
		ab Motor-Nr. 7 336 420	1	34 PS
		bis Motor-Nr. H 0 150 202	1	42-, 44 PS
–	113 119 581	Gummipfropfen 38 mm ⌀ ..... für Motorabdeckblech hinten ab Motor-Nr. H 0 150 203	1	44 PS
A 57/B 57	113 119 585 A	Gummitülle für Heizschlauch ..... ab Motor-Nr. 7 336 420	2	34-, 42-, 44 PS
A 58/B 58	113 119 597	Hintere Halbringdichtung für Vorwärmeleitung .. ab Motor-Nr. 7 336 420	2	34-, 42-, 44 PS
A 59/B 59	113 119 599	Vordere Halbringdichtung für Vorwärmeleitung .. ab Motor-Nr. 7 336 420	2	34-, 42-, 44 PS



Original-VW-Ersatzteile

unerbittlich im Werk geprüft

Printed in Germany 735 032 00

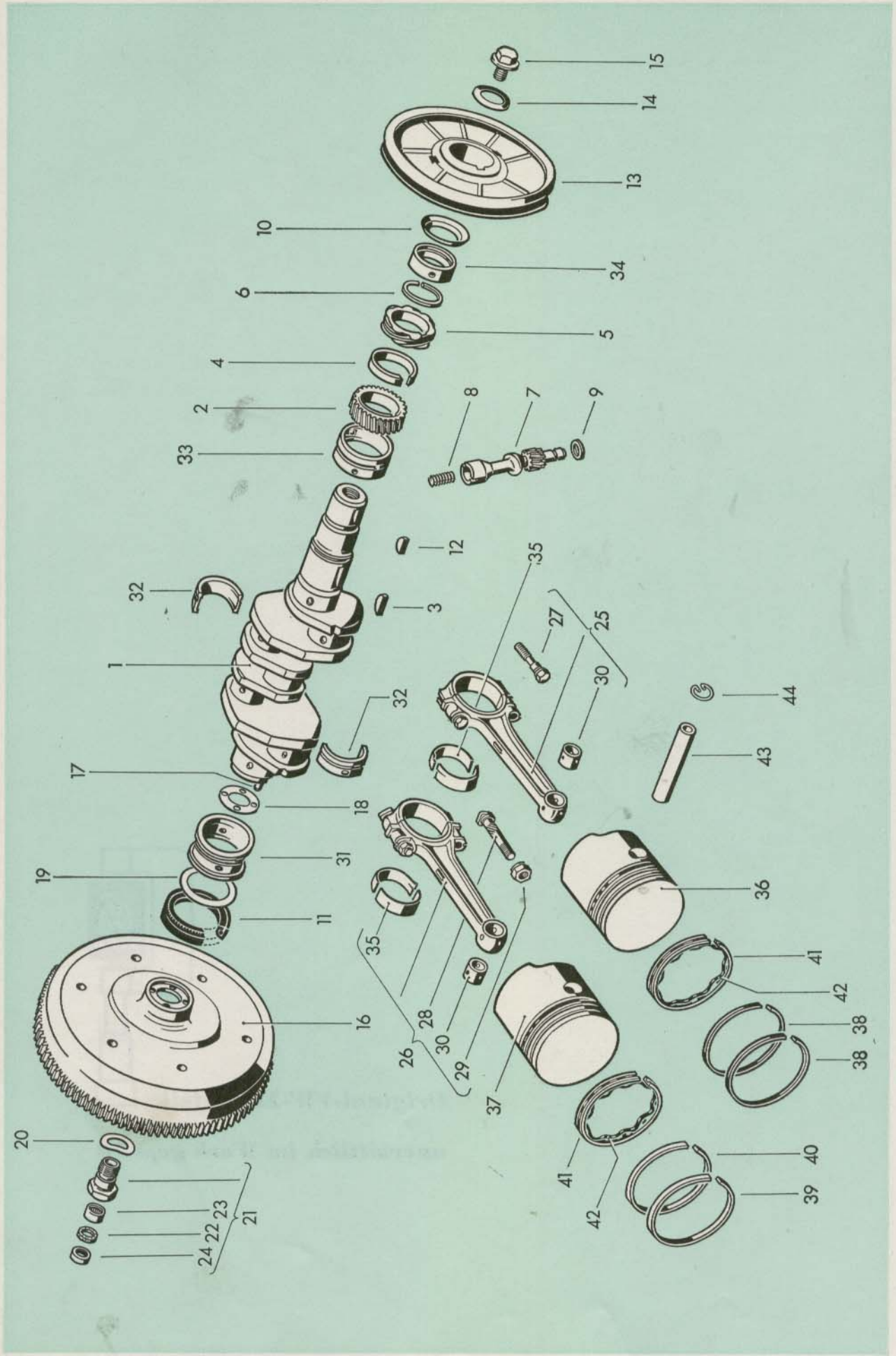
15
14
13
10
34
6
5
4
2
8
7
9
33
12
35
32
3
27
25
1
30
44
32
43
17
18
31
19
36
11
35
41
42
16
28
30
38
26
29
38
37
20
40
41
39
42
23
21
22
24

Bild-Nr.	Ersatzteile-Nr.	Benennung	Stück-zahl	Typ und Modell

MOTOR – 1,5 Liter
KURBELWELLE

–	**311 105 101 B**	**Kurbelwelle** bis Motor-Nr. H 0 140 935	1
1	311 105 101 F	Kurbelwelle ..... ab Motor-Nr. H 0 140 936 (Bei Einbau der Kurbelwelle 311 105 101 F sind ab Motor-Nr. H 0 140 936 bis H 0 703 230 folgende Teile mitzuverwenden: 311 107 361 A Kolbenring unten 83 mm ∅ (Nasenring) 4 311 107 371 Ölabstreifring 83 mm ∅ mit Schlauchfeder) 4	1
2	113 105 209	Kurbelwellenrad	1
3	111 105 213	Scheibenfeder für Kurbelwellenrad	1
4	113 105 219	Zwischenring	1
5	111 105 223	Zündverteilerantriebsrad	1
6	111 105 227	Sicherungsring für Verteilerantriebsrad	1
7	113 105 231 B	Zündverteilerantriebswelle ..... (nur mit 111 105 235 A verwenden)	1
8	111 105 233	Distanzfeder für Verteilerantriebswelle	1
9	111 105 235 A	Scheibe 0,6 mm für Verteilerantriebswelle	×
–	113 105 235 A	Scheibe 6,3 mm für Verteilerantriebswelle	×
10	113 105 241 A	Ölablenkscheibe für Kurbelwelle	1
11	113 105 245 F	Dichtring 90 mm ∅ für Kurbelwelle	1
12	113 105 249	Scheibenfeder für Riemenscheibe	1
13	113 105 251 A	Riemenscheibe für Kurbelwelle	1
14	111 105 259	Tellerfeder für Befestigungsschraube	1
15	111 105 263 A	Befestigungsschraube für Riemenscheibe	1
–	211 105 271	Schwungrad 109 Zähne für Kupplung 200 ..... bis Motor-Nr. H 0 140 935	1

Bild-Nr.	Ersatzteile-Nr.	Benennung	Stückzahl	Typ und Modell
–	211 105 271 C	Schwungrad 109 Zähne für Kupplung 200 ..... ab Motor-Nr. H 0 140 936 bis H 0 183 372	1	
16	311 105 271	Schwungrad 130 Zähne für Kupplung 200 ..... ab Motor-Nr. H 0 183 373	1	
17	113 105 277	Paßstift 14 mm lang für Schwungrad	4	
–	113 105 277 A	Paßstift 12,5 mm lang für Schwungrad	4	
–	113 105 279 A	Metalldichtung für Schwungrad ..... bis Motor-Nr. H 0 140 935	1	
18	311 105 295 A	Gummidichtung für Schwungrad ..... ab Motor-Nr. H 0 140 936	1	
–	113 105 281	Abstandsscheibe 0,24 mm für Schwungrad ..... bis Motor-Nr. H 0 140 935	×	
19	113 105 281 A	Abstandsscheibe 0,24 mm für Schwungrad ..... ab Motor-Nr. H 0 140 936	×	
–	113 105 283	Abstandsscheibe 0,30 mm für Schwungrad ..... bis Motor-Nr. H 0 140 935	×	
–	113 105 283 A	Abstandsscheibe 0,30 mm für Schwungrad ..... ab Motor-Nr. H 0 140 936	×	
–	113 105 285	Abstandsscheibe 0,32 mm für Schwungrad ..... bis Motor-Nr. H 0 140 935	×	
–	113 105 285 A	Abstandsscheibe 0,32 mm für Schwungrad ..... ab Motor-Nr. H 0 140 936	×	
–	113 105 287	Abstandsscheibe 0,34 mm für Schwungrad ..... bis Motor-Nr. H 0 140 935	×	
–	113 105 287 A	Abstandsscheibe 0,34 mm für Schwungrad ..... ab Motor-Nr. H 0 140 936	×	
–	113 105 289	Abstandsscheibe 0,36 mm für Schwungrad ..... bis Motor-Nr. H 0 140 935	×	
–	113 105 289 A	Abstandsscheibe 0,36 mm für Schwungrad ..... ab Motor-Nr. H 0 140 936	×	
20	111 105 297	Sicherungsscheibe für Schwungrad	1	
21	111 105 305 E	Hohlschraube 37,2 mm lang mit Nadellager ..... für Schwungrad	1	
22	111 105 311	Dichtring für Nadellager	1	
23	111 105 313 A	Nadellager für Hohlschraube	1	
24	111 105 315	Abschlußring für Nadellager	1	

Bild-Nr.	Ersatzteile-Nr.	Benennung	Stück-zahl	Typ und Modell
		LAGERUNG		
31	**113 105 501 B**	**Kurbelwellenlager Nr. 1,** 65,0 mm Außen-Ø	1	
–	113 105 503 A	Kurbelwellenlager Nr. 1, 65,5 mm Außen-Ø	1	
–	113 105 507 A	Kurbelwellenlager Nr. 1, 65,0 mm Außen-Ø ..... (0,25 mm Untergröße)	1	
–	113 105 513 A	Kurbelwellenlager Nr. 1, 65,0 mm Außen-Ø ..... (0,50 mm Untergröße)	1	
–	113 105 519 A	Kurbelwellenlager Nr. 1, 65,0 mm Außen-Ø ..... (0,75 mm Untergröße)	1	
–	113 105 525 A	Kurbelwellenlager Nr. 1, ... 65,0 mm Außen-Ø (1,0 mm Untergröße)	1	
32	**131 105 531**	**Lagerschale für Kurbelwellenlager Nr. 2,** ..... 65,0 mm Außen-Ø	2	
–	131 105 533	Lagerschale für Kurbelwellenlager Nr. 2, ... 65,5 mm Außen-Ø	2	
–	131 105 537	Lagerschale für Kurbelwellenlager Nr. 2, ... 65,0 mm Außen-Ø (0,25 mm Untergröße)	2	
–	131 105 543	Lagerschale für Kurbelwellenlager Nr. 2, ... 65,0 mm Außen-Ø (0,50 mm Untergröße)	2	
–	131 105 549	Lagerschale für Kurbelwellenlager Nr. 2, ... 65,0 mm Außen-Ø (0,75 mm Untergröße)	2	
–	131 105 555	Lagerschale für Kurbelwellenlager Nr. 2, ... 65,0 mm Außen-Ø (1,0 mm Untergröße)	2	
33	**113 105 561**	**Kurbelwellenlager Nr. 3,** 65,0 mm Außen-Ø	1	
–	113 105 563	Kurbelwellenlager Nr. 3, 65,5 mm Außen-Ø	1	
–	113 105 567	Kurbelwellenlager Nr. 3, 65,0 mm Außen-Ø ..... (0,25 mm Untergröße)	1	
–	113 105 573	Kurbelwellenlager Nr. 3, 65,0 mm Außen-Ø ..... (0,50 mm Untergröße)	1	
–	113 105 579	Kurbelwellenlager Nr. 3, 65,0 mm Außen-Ø ..... (0,75 mm Untergröße)	1	
–	113 105 585	Kurbelwellenlager Nr. 3, 65,0 mm Außen-Ø ..... (1,0 mm Untergröße)	1	
34	**113 105 591 A**	**Kurbelwellenlager Nr. 4,** 50,0 mm Außen-Ø	1	

Printed in Germany 735 223 00

Bild-Nr.	Ersatzteile-Nr.	Benennung	Stückzahl	Typ und Modell
–	113 105 593 A	Kurbelwellenlager Nr. 4, 50,5 mm Außen-Ø	1	
–	113 105 597	Kurbelwellenlager Nr. 4, 50,0 mm Außen-Ø ..... (0,25 mm Untergröße)	1	
–	113 105 603	Kurbelwellenlager Nr. 4, 50,0 mm Außen-Ø ..... (0,50 mm Untergröße)	1	
–	113 105 609	Kurbelwellenlager Nr. 4, 50,0 mm Außen-Ø ..... (0,75 mm Untergröße)	1	
–	113 105 615	Kurbelwellenlager Nr. 4, 50,0 mm Außen-Ø ..... (1,0 mm Untergröße)	1	
35	**113 105 701**	**Pleuellagerschale**	8	
–	113 105 707	Pleuellagerschale (0,25 mm Untergröße)	8	
–	113 105 713	Pleuellagerschale (0,50 mm Untergröße)	8	
–	113 105 719	Pleuellagerschale (0,75 mm Untergröße)	8	
–	113 105 725	Pleuellagerschale (1,0 mm Untergröße)	8	
		KOLBEN		
36	**311 107 101 F**	**Kolben 83 mm** Ø ..... bis Motor-Nr. 164 420 001 blau 003 rosa 002 grün	4	
37	311 107 101 M	Kolben 83 mm Ø ..... ab Motor-Nr. 164 421 001 blau 003 rosa 002 grün	4	
–	311 107 101 Q	Kolben 83 mm Ø (Muldenkolben) ..... 001 blau 003 rosa 002 grün	4	M 240
–	311 107 105 F	Kolben 83,5 mm Ø ..... bis Motor-Nr. 164 420 001 blau 003 rosa 002 grün	4	
–	311 107 105 M	Kolben 83,5 mm Ø ..... ab Motor-Nr. 164 421 001 blau 003 rosa 002 grün	4	
–	311 107 109 F	Kolben 84 mm Ø ..... bis Motor-Nr. 164 420 001 blau 003 rosa 002 grün	4	

Bild-Nr.	Ersatzteile-Nr.	Benennung	Stück-zahl	Typ und Modell
		KOLBEN		
35	**311 107 101 M**	**Kolben 83 mm ⌀**	4	
		001 blau		
		003 rosa		
		002 grün		
		(bis Motor-Nr. 164 420 sind Kolbenringe 311 107 301 C/311 mitzuverwenden)		
–	311 107 101 Q	Kolben 83 mm ⌀ (Muldenkolben)	4	M 240
		001 blau		
		003 rosa		
		002 grün		
–	311 107 105 M	Kolben 83,5 mm ⌀	4	
		001 blau		
		003 rosa		
		002 grün		
		(bis Motor-Nr. 164 420 sind Kolbenringe 311 107 305 C/315 mitzuverwenden)		
–	311 107 109 M	Kolben 84 mm ⌀	4	
		001 blau		
		003 rosa		
		002 grün		
		(bis Motor-Nr. 164 420 sind Kolbenringe 311 107 309 C/319 mitzuverwenden)		
36	311 107 301 A	Kolbenring 83 mm ⌀	8	
		bis Motor-Nr. 1 100 000		
37	311 107 301 C	Kolbenring oben 83 mm ⌀	4	
		ab Motor-Nr. H 0 000 001		
–	341 107 305	Kolbenring 83,5 mm ⌀	8	
		bis Motor-Nr. 1 100 000		
–	311 107 305 C	Kolbenring oben 83,5 mm ⌀	4	
		ab Motor-Nr. H 0 000 001		
–	341 107 309	Kolbenring 84 mm ⌀	8	
		bis Motor-Nr. 1 100 000		
–	311 107 309 C	Kolbenring oben 84 mm ⌀	4	
		ab Motor-Nr. H 0 000 001		
–	311 107 311	Kolbenring unten 83 mm ⌀	4	
		ab Motor-Nr. H 0 000 001 bis H 0 703 230		
–	311 107 315	Kolbenring unten 83,5 mm ⌀	4	
		ab Motor-Nr. H 0 000 001 bis H 0 703 230		
–	311 107 319	Kolbenring unten 84 mm ⌀	4	
		ab Motor-Nr. H 0 000 001 bis H 0 703 230		
38	311 107 331 A	Ölabstreifring 83 mm ⌀	4	
		bis Motor-Nr. H 0 703 230		

Bild-Nr.	Ersatzteile-Nr.	Benennung	Stück-zahl	Typ und Modell
39	311 107 333 A	Expanderfeder ..... bis Motor-Nr. H 0 703 230	4	
–	311 107 335	Ölabstreifring 83,5 mm ⌀ ..... bis Motor-Nr. H 0 703 230	4	
–	311 107 339	Ölabstreifring 84 mm ⌀ ..... bis Motor-Nr. H 0 703 230	4	
40	311 107 361 A	Kolbenring unten 83 mm ⌀ (Nasenring) ..... ab Motor-Nr. H 0 703 231	4	
–	311 107 365 A	Kolbenring unten 83,5 mm ⌀ (Nasenring) ..... ab Motor-Nr. H 0 703 231	4	
–	311 107 369 A	Kolbenring unten 84 mm ⌀ (Nasenring) ..... ab Motor-Nr. H 0 703 231	4	
41	311 107 371	Ölabstreifring 83 mm ⌀ mit Schlauchfeder ..... ab Motor-Nr. H 0 703 231	4	
–	311 107 375	Ölabstreifring 83,5 mm ⌀ mit Schlauchfeder ..... ab Motor-Nr. H 0 703 231	4	
–	311 107 379	Ölabstreifring 84 mm ⌀ mit Schlauchfeder ..... ab Motor-Nr. H 0 703 231	4	
42	311 107 411	Kolbenbolzen ..... 041 schwarz 084 weiß	4	
–	311 107 431	Kolbenbolzen, Übergröße (grün gekennzeichnet)	x	
43	N 12 276 1	Sicherungsring A 22 DIN 73 123 für Kolbenbolzen	8	



Original-VW-Ersatzteile

unerbittlich im Werk geprüft

Printed in Germany 735 032 00

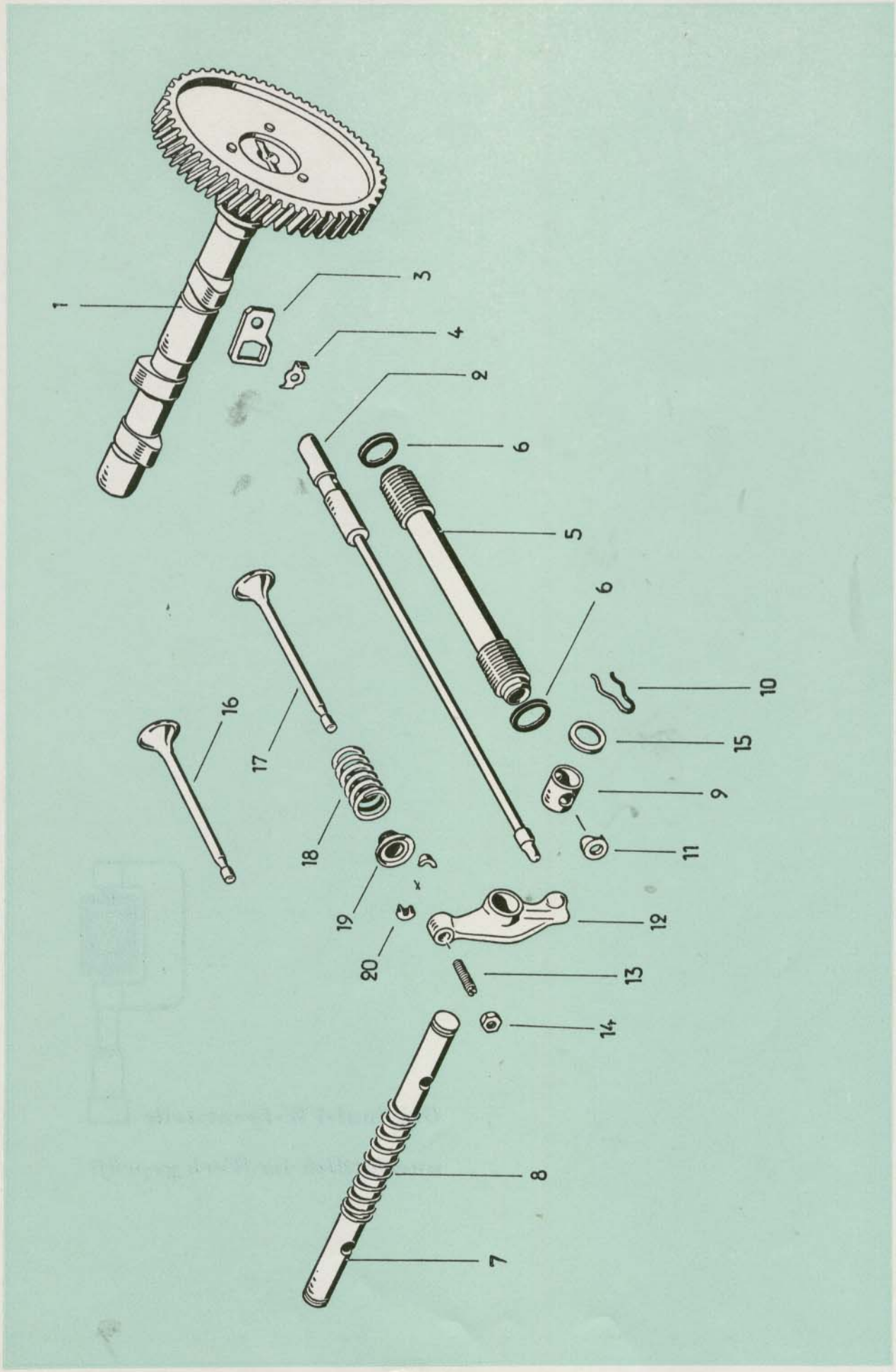
1
3
4
2
6
5
6
10
15
9
11
16
17
18
19
20
12
13
14
8
7

Bild-Nr.	Ersatzteile-Nr.	Benennung	Stückzahl	Typ und Modell
		MOTOR – 1,2 Liter **NOCKENWELLE, VENTILE** bis Motor-Nr. 3 399 999		
1	*111 109 013	**Nockenwelle mit Rad –4**	×	
–	*111 109 015	Nockenwelle mit Rad –3	×	
–	*111 109 017	Nockenwelle mit Rad –2	×	
–	*111 109 019	Nockenwelle mit Rad –1	×	
–	*111 109 021	Nockenwelle mit Rad ±0	×	
–	*111 109 023	Nockenwelle mit Rad +1	×	
–	*111 109 025	Nockenwelle mit Rad +2	×	
–	*111 109 027	Nockenwelle mit Rad +3	×	
–	*111 109 029	Nockenwelle mit Rad +4	×	
2	*111 109 301 A	Stößelstange	8	
–	*111 109 303 B	Stößelstange, Übermaß	×	
3	*111 109 325	Führungsplatte für Stößelstange	4	
4	*111 109 329	Sicherungsblech für Führungsplatte	4	
5	*111 109 335	Schutzrohr für Stößelstange	8	
6	*111 109 345	Dichtring für Stößelstangenschutzrohr	16	
7	*111 109 407	Kipphebelachse	2	
8	*111 109 415	Feder für Kipphebelachse	2	
9	*111 109 419	Abstandsrohr für Kipphebel	4	
10	*111 109 425	Federklammer für Kipphebelachse	4	
11	*111 109 431	Halter für Kipphebelachse	4	
12	*111 109 443	Kipphebel	8	

Printed in Germany 735 032 00

Bild-Nr.	Ersatzteile-Nr.	Benennung	Stückzahl	Typ und Modell
13	*111 109 451	Einstellschraube für Ventil	8	
14	N 11 152 1	Sechskantmutter M 8×1 DIN 936	8	
15	*111 105 235 A	Scheibe 0,6 mm für Kipphebel	8	
–	***111 109 601**	**Einlaßventil 28 mm ⌀ (mit »S« gezeichnet)** ..... bis Motor-Nr. 20 – 695 355	4	
16	*111 109 601 A	Einlaßventil 30 mm ⌀ (mit »S« gezeichnet) ..... ab Motor-Nr. 20 – 695 356	4	
17	***111 109 611 A**	**Auslaßventil 28,6 mm ⌀**	4	
–	*111 109 621	Kappe für Ventil	×	
18	*111 109 623	Ventilfeder	8	
19	*111 109 641	Ventilfederteller	8	
20	*111 109 651	Ventilkegelstück	16	

Bild-Nr.	Ersatzteile-Nr.	Benennung	Stückzahl	Typ und Modell
		VERGASER		
	26 VFIS	Vergaser mit Anschlußgewinde ..... für Kraftstoffleitung 8 mm ⌀ 25 PS: bis Motor-Nr. 20 – 518 652		211-274
	28 PCI	Vergaser mit Beschleunigungspumpe ..... ohne Startautomatik, mit Anschlußgewinde für Kraftstoffleitung 6 mm ⌀ 25-, 30 PS: bis Motor-Nr. 3 399 999		211-274
		ohne Anschlußgewinde für Kraftstoffleitung 6 mm ⌀ 30 PS: ab Motor-Nr. 3 400 000 bis 3 580 000		211-274
	28 PICT	Vergaser mit Startautomatik, Stufenscheibe mit .. 9 Stufen, mit Unterdruckkolben 34 PS: ab Motor-Nr. 5 000 001 bis 8 147 040		211-274
		42 PS: ab Motor-Nr. 143 543 bis 330 908		M 215: 211-216, 231-238, 261-264 M 216: 211-274
	28 PICT-1	Vergaser mit Startautomatik, Stufenscheibe mit .. 6 Stufen, mit Unterdruckmembrane 34 PS: ab Motor-Nr. 8 147 041		211-274
		42 PS: ab Motor-Nr. 330 909 bis 713 767		M 215: 211-216, 231-238, 261-264 M 216: 211-274
		ab Motor-Nr. 713 768 bis 1 100 000		211-274
	30 PICT-1	Vergaser mit Startautomatik, Stufenscheibe mit .. 6 Stufen und elektromagnetischem Absperrventil (ab Motor-Nr. H 0 085 360 Vergaser mit Rückzugfeder) 44 PS: ab Motor-Nr. H 0 000 001 bis H 0 761 325		211-274
	30 PICT-2	Vergaser mit Startautomatik und vergrößerter .... Schwimmerkammer 44 PS: ab Motor-Nr. H 0 000 001 bis H 0 761 325		211-274
–	111 129 021 A	Vergaser 28 PCI ohne Unterdruckentnahme ..... (bis Motor-Nr. 20 – 518 652 ist das Teil 111 127 555 und N 13 818 1 mitzuverwenden)	1	25 PS
–	111 129 023	Vergaser 28 PCI ..... bis Motor-Nr. 3 399 999	1	30 PS
–	141 129 023 K	Vergaser 28 PICT-1 6 V	1	34 PS
1	211 129 023	Vergaser 28 PCI ..... ab Motor-Nr. 3 400 000	1	30 PS
–	211 129 023 K	Vergaser 28 PICT-1 6 V ..... (Motor ohne Drehzahlbegrenzer)	1	42 PS

Bild-Nr.	Ersatzteile-Nr.	Benennung	Stück-zahl	Typ und Modell
–	211 129 023 L	Vergaser 28 PICT-1 6 V ..... (Motor mit Drehzahlbegrenzer)	1	42 PS
–	211 129 029 B	Vergaser 30 PICT-2 12 V ..... bis Motor-Nr. H 0 183 372 (bis Motor-Nr. H 0 085 359 ist 113 129 893 A mitzuverwenden bis Motor-Nr. H 0 183 372 ist 113 129 191 H, 113 129 413 D mitzuverwenden)	1	44 PS
A 1	211 129 027 K	Vergaser 30 PICT-1 12 V ..... ab Motor-Nr. H 0 183 373	1	44 PS
2/A 2	N 13 776 1	Dichtung 30 für Vergaserflansch	1	
3	N 12 228 2	Federscheibe B 8	2	25-, 30 PS
4	N 11 008 3	Sechskantmutter M 8	2	25-, 30 PS
A 3	N 13 807 1	Dichtring A 8×11,5	2	34-, 42-, 44 PS
A 4	N 11 122 2	Hutmutter M 8	2	34-, 42-, 44 PS
–	113 129 107 E	Vergasergehäuse-Oberteil	1	34 PS
–	113 129 107 H	Vergasergehäuse-Oberteil ..... für Vergaser 211 129 025 A/029 B	1	44 PS
–	211 129 107 A	Vergasergehäuse-Oberteil	1	42 PS
A 5	211 129 107 C	Vergasergehäuse-Oberteil ..... für Vergaser 30 PICT-1	1	44 PS
5	111 129 109 A	Vergasergehäuse-Oberteil ..... für Vergaser 26 VFIS	1	25 PS
–	111 129 109 B	Vergasergehäuse-Oberteil ..... für Vergaser 28 PCI bis Motor-Nr. 3 399 999	1	25-, 30 PS
6	113 129 109	Vergasergehäuse-Oberteil ..... für Vergaser 28 PCI ab Motor-Nr. 3 400 000	1	30 PS
–	113 129 119	Verschlußscheibe an Vergasergehäuse-Oberteil .. für Vergaser 28 PICT	1	34-, 42 PS
7	111 129 121	Dichtring 4,1×8	1	30 PS
8	111 129 123	Zylinderschraube M 4×0,75×5	1	30 PS

Bild-Nr.	Ersatzteile-Nr.	Benennung	Stückzahl	Typ und Modell
9	111 129 127	Luftkorrekturdüse für Pumpe	1	30 PS
10	111 129 131 A	Luftklappenwelle	1	25-, 30 PS
–	113 129 131	Luftklappenwelle für Vergaser 28 PICT	1	34-, 42 PS
–	113 129 131 A	Luftklappenwelle für Vergaser 28 PICT-1	1	34-, 42 PS
11	111 129 135	Luftklappe	1	25 PS
12	111 129 135 A	Luftklappe	1	30 PS
–	113 129 135	Luftklappe für Vergaser 28 PICT	1	34-, 42 PS
13	111 129 143	Feder für Flatterventil	1	25-, 30 PS
14	111 129 149 B	Linsensenkschraube 4×7 für Luft- und Drosselklappe für Drosselklappe	 4 2	 25-, 30 PS 34 PS
–	113 129 149	Linsensenkschraube für Luftklappe	2	34 PS
15	111 129 155	Feder für Luftklappenwelle	1	25-, 30 PS
16	111 129 157	Sechskantmutter für Luft- und Drosselklappenwelle	3	25-, 30 PS
A 6	113 129 157	Sechskantmutter für Luftklappenwelle	1	34-, 42-, 44 PS
17	111 129 161	Luftklappenhebel	1	25 PS
18	111 129 163 A	Luftklappenhebel für Vergaser 111 129 021 A/211 129 023	1	25-, 30 PS
–	111 129 163 B	Luftklappenhebel für Vergaser 111 129 023	1	30 PS
A 7	113 129 163	Mitnehmerhebel für Stufenscheibe für Vergaser 28 PICT/28 PICT-1/30 PICT-1	1	34-, 42-, 44 PS
–	113 129 163 B	Mitnehmerhebel für Stufenscheibe für Vergaser 30 PICT-2	1	44 PS
–	113 129 165 A	Stufenscheibe	1	34-, 42-, 44 PS
–	113 129 167	Buchse für Stufenscheibe	1	34-, 42-, 44 PS

Bild-Nr.	Ersatzteile-Nr.	Benennung	Stückzahl	Typ und Modell
9	111 129 127	Luftkorrekturdüse für Pumpe	1	30 PS
10	111 129 131 A	Luftklappenwelle	1	25-, 30 PS
–	113 129 131	Luftklappenwelle für Vergaser 28 PICT	1	34-, 42 PS
–	113 129 131 A	Luftklappenwelle für Vergaser 28 PICT-1	1	34-, 42 PS
11	111 129 135	Luftklappe	1	25 PS
12	111 129 135 A	Luftklappe	1	30 PS
–	113 129 135	Luftklappe für Vergaser 28 PICT	1	34-, 42 PS
13	111 129 143	Feder für Flatterventil	1	25-, 30 PS
14	111 129 149 B	Linsensenkschraube 4×7 für Luft- und Drosselklappe für Drosselklappe	 4 2	 25-, 30 PS 34 PS
–	113 129 149	Linsensenkschraube für Luftklappe	2	34 PS
15	111 129 155	Feder für Luftklappenwelle	1	25-, 30 PS
16	111 129 157	Sechskantmutter für Luft- und Drosselklappenwelle	3	25-, 30 PS
A 6	113 129 157	Sechskantmutter für Luftklappenwelle	1	34-, 42-, 44 PS
17	111 129 161	Luftklappenhebel	1	25 PS
18	111 129 163 A	Luftklappenhebel für Vergaser 111 129 021 A/211 129 023	1	25-, 30 PS
–	111 129 163 B	Luftklappenhebel für Vergaser 111 129 023	1	30 PS
A 7	113 129 163	Mitnehmerhebel für Stufenscheibe für Vergaser 28 PICT/28 PICT-1/30 PICT-1	1	34-, 42-, 44 PS
–	113 129 163 B	Mitnehmerhebel für Stufenscheibe für Vergaser 30 PICT-2	1	44 PS
–	113 129 165 A	Stufenscheibe	1	34-, 42-, 44 PS
–	113 129 167	Buchse für Stufenscheibe	1	34-, 42-, 44 PS

Bild-Nr.	Ersatzteile-Nr.	Benennung	Stückzahl	Typ und Modell
–	113 129 169	Ring für Stufenscheibe	1	34-, 42-, 44 PS
19	111 129 171 A	Klemmschraube	1	25-, 30 PS
20	111 129 173 A	Buchse für Klemmschraube	1	25-, 30 PS
21	111 129 147	Scheibe 4,2	1	25-, 30 PS
22	111 129 179	Sechskantmutter für Klemmschraube	1	25-, 30 PS
A 8	113 129 185	Schutzkappe (Kunststoff) für Vergaser 28 PICT-1/30 PICT-1/30 PICT-2	1	34-, 42-, 44 PS
–	113 129 187	Sicherungsring für Kolbenstange für Vergaser 28 PICT	1	34-, 42 PS
–	113 129 191	Deckel mit Feder und Heizspirale 6 V für Vergaser 28 PICT	1	34-, 42 PS
–	113 129 191 A	Deckel mit Feder und Heizspirale 12 V für Vergaser 28 PICT	1	M 620: 34-, 42 PS
–	113 129 191 H	Deckel mit Feder und Heizspirale 6 V für Vergaser 28 PICT-1/30 PICT-1/30 PICT-2 bis Motor-Nr. H 0 183 372	 1 1	 34-, 42 PS 44 PS
–	113 129 191 C	Deckel mit Feder und Heizspirale 12 V für Vergaser 28 PICT-1	1	M 620: 34-, 42 PS
A 9	113 129 191 G	Deckel mit Feder und Heizspirale 12 V für Vergaser 30 PICT-1/30 PICT-2 ab Motor-Nr. H 0 183 373	 1 1	 M 620: 44 PS 44 PS
–	113 129 195 A	Stab für Deckel	1	34-, 42-, 44 PS
–	113 129 197	Zylinderschraube für Haltering für Vergaser 28 PICT	3	34-, 42 PS
A 10	311 129 123	Zylinderschraube für Haltering für Vergaser 28 PICT-1/30 PICT-1/30 PICT-2	3	34-, 42-, 44 PS
A 11	113 129 198	Distanzbuchse für Haltering für Vergaser 28 PICT-1/30 PICT-1/30 PICT-2	3	34-, 42-, 44 PS
–	113 129 199	Haltering für Deckel für Vergaser 28 PICT	1	34-, 42 PS
A 12	113 129 199 A	Haltering für Deckel für Vergaser 28 PICT-1/30 PICT-1/30 PICT-2	1	34-, 42-, 44 PS
A 13	113 129 200	Deckel	1	34-, 42-, 44 PS

Bild-Nr.	Ersatzteile-Nr.	Benennung	Stückzahl	Typ und Modell
–	113 129 169	Ring für Stufenscheibe	1	34-, 42-, 44 PS
19	111 129 171 A	Klemmschraube	1	25-, 30 PS
20	111 129 173 A	Buchse für Klemmschraube	1	25-, 30 PS
21	111 129 147	Scheibe 4,2	1	25-, 30 PS
22	111 129 179	Sechskantmutter für Klemmschraube	1	25-, 30 PS
A 8	113 129 185	Schutzkappe (Kunststoff) für Vergaser 28 PICT-1/30 PICT-1/30 PICT-2	1	34-, 42-, 44 PS
–	113 129 187	Sicherungsring für Kolbenstange für Vergaser 28 PICT	1	34-, 42 PS
–	113 129 191	Deckel mit Feder und Heizspirale 6 V für Vergaser 28 PICT	1	34-, 42 PS
–	113 129 191 A	Deckel mit Feder und Heizspirale 12 V für Vergaser 28 PICT	1	M 620: 34-, 42 PS
–	113 129 191 H	Deckel mit Feder und Heizspirale 6 V für Vergaser 28 PICT-1/30 PICT-1/30 PICT-2 bis Motor-Nr. H 0 183 372	1 1	34-, 42 PS 44 PS
A 9	113 129 191 G	Deckel mit Feder und Heizspirale 12 V für Vergaser 28 PICT-1/30 PICT-1/30 PICT-2 ab Motor-Nr. H 0 183 373	1 1	M 620: 34-, 42-, 44 PS 44 PS
–	113 129 195 A	Stab für Deckel	1	34-, 42-, 44 PS
–	113 129 197	Zylinderschraube für Haltering für Vergaser 28 PICT	3	34-, 42 PS
A 10	311 129 123	Zylinderschraube für Haltering für Vergaser 28 PICT-1/30 PICT-1/30 PICT-2	3	34-, 42-, 44 PS
A 11	113 129 198	Distanzbuchse für Haltering für Vergaser 28 PICT-1/30 PICT-1/30 PICT-2	3	34-, 42-, 44 PS
–	113 129 199	Haltering für Deckel für Vergaser 28 PICT	1	34-, 42 PS
A 12	113 129 199 A	Haltering für Deckel für Vergaser 28 PICT-1/30 PICT-1/30 PICT-2	1	34-, 42-, 44 PS
A 13	113 129 200	Deckel	1	34-, 42-, 44 PS

Bild-Nr.	Ersatzteile-Nr.	Benennung	Stückzahl	Typ und Modell
23/A 14	111 129 201	Schwimmernadelventil 1,5 mm ⌀	1	
–	111 129 213 A	Dichtring 15×12×0,5 mm ..... für Schwimmernadelventil	1	25 PS
–	111 129 213 B	Dichtring 15×12×0,8 mm ..... für Schwimmernadelventil	1	25 PS
24/A 15	111 129 213 C	Dichtring 15×12×1,0 mm ..... für Schwimmernadelventil	1	
A 16	113 129 221	Unterdruckmmembrane ..... für Vergaser 28 PICT-1/30 PICT-1/30 PICT-2	1	34-, 42-, 44 PS
A 17	113 129 225 A	Feder für Unterdruckmembrane ..... für Vergaser 28 PICT-1/30 PICT-1/30 PICT-2	1	34-, 42-, 44 PS
A 18	113 129 227	Deckel für Unterdruckmembrane ..... für Vergaser 28 PICT-1/30 PICT-1/30 PICT-2	1	34-, 42-, 44 PS
A 19	113 129 229	Linsensenkschraube ..... für Vergaser 28 PICT-1/30 PICT-1/30 PICT-2	1	34-, 42-, 44 PS
25	111 129 255	Verbindungsstange für Luft- und Drosselklappe ..	1	25 PS
26	111 129 255 A	Verbindungsstange für Luft- und Drosselklappe .. für Vergaser 111 129 021 A/211 129 023	1	25-, 30 PS
–	111 129 255 B	Verbindungsstange für Luft- und Drosselklappe .. für Vergaser 111 129 023	1	30 PS
27	111 129 259	Druckfeder für Verbindungsstange	2	25-, 30 PS
28	111 129 147	Scheibe 4,2	2	25-, 30 PS
29	N 12 503 1	Splint 1×10	2	25-, 30 PS
30	111 129 281	Dichtung zwischen Vergasergehäuse-Oberteil ... und -Unterteil für Vergaser 26 VFIS	1	25 PS
31	111 129 281 A	Dichtung zwischen Vergasergehäuse-Oberteil ... und -Unterteil für Vergaser 28 PCI	1	25-, 30 PS
A 20	113 129 281	Dichtung zwischen Vergasergehäuse-Oberteil ... und -Unterteil für Vergaser 28 PICT-1/30 PICT-1	1	34-, 42-, 44 PS
–	113 129 281 C	Dichtung zwischen Vergasergehäuse-Oberteil .... und -Unterteil für Vergaser 30 PICT-2	1	44 PS

Bild-Nr.	Ersatzteile-Nr.	Benennung	Stückzahl	Typ und Modell
32	111 129 289	Sechskantschraube für Vergaser-Oberteil ..... für Vergaser 26 VFIS	3	25 PS
33	111 129 289 B	Sechskantschraube für Vergasergehäuse-Oberteil für Vergaser 28 PCI	4	25-, 30 PS
A 21	111 129 347 A	Sechskantschraube für Vergasergehäuse-Oberteil	6	34-, 42-, 44 PS
34	N 12 226 2	Federscheibe B 6	3	25 PS
35/A 22	N 12 225 1	Federscheibe B 5	4 6	25-, 30 PS 34-, 42-, 44 PS
36	111 127 531	Nippel 8×1	1	25 PS
–	111 127 531 A	Nippel 6×1 ..... bis Motor-Nr. 3 399 999	1	30 PS
37	111 127 541	Verschraubung für Kraftstoffleitung 8 mm ϕ	1	25 PS
–	111 127 541 A	Verschraubung für Kraftstoffleitung 6 mm ϕ ..... bis Motor-Nr. 3 399 999	1	30 PS
–	111 127 555	Reduzierstück ..... (8 mm Rohr an M 12×1,5 Anschlußgewinde) bis Motor-Nr. 20 – 518 652	×	25 PS
–	N 13 818 1	Dichtring A 12×16 ..... bis Motor-Nr. 20 – 518 652	×	25 PS
A 23	211 129 299	Vergasergehäuse-Unterteil mit Drosselklappe ... für Vergaser 211 129 023 N/R/027 K	1	44 PS
–	211 129 299 C	Vergasergehäuse-Unterteil mit Drosselklappe .... für Vergaser 211 129 025 A/029 B	1	44 PS
38	111 129 301 A	Vergasergehäuse-Unterteil	1	25 PS
–	111 129 301 B	Vergasergehäuse-Unterteil ..... für Vergaser 111 129 021 A	1	25 PS
39	111 129 301 C	Vergasergehäuse-Unterteil ..... für Vergaser 111/211 129 023	1	25-, 30 PS
–	141 129 301	Vergasergehäuse-Unterteil ..... für Vergaser 141 129 023 K	1	34 PS
–	141 129 301 A	Vergasergehäuse-Unterteil ..... für Vergaser 141 129 023 H	1	M 155: 34 PS
–	211 129 301	Vergasergehäuse-Unterteil ..... für Vergaser 211 129 023 K	1	42 PS

Bild-Nr.	Ersatzteile-Nr.	Benennung	Stückzahl	Typ und Modell
–	211 129 301 A	Vergasergehäuse-Unterteil ..... für Vergaser 211 129 023 L	1	42 PS
40	111 129 317	Stiftschraube für Vergaserbefestigung ..... (ohne Drehzahlbegrenzer)	2	
A 24	211 129 317	Stiftschraube für Vergaserbefestigung ..... (mit Drehzahlbegrenzer)	2	
–	111 129 319	Ventilkugel 2,5 mm ⌀ im Einspritzkanal	1	30-, 34-, 42-, 44 PS
–	113 129 321	Schaftschraube für Einspritzrohr ..... für Vergaser 28 PICT/28 PICT-1 ab Motor-Nr. 6 324 710	1	34-, 42 PS
41	111 129 323	Rohr für Kugelventil	1	30 PS
–	113 129 323	Einspritzrohr ..... bis Motor-Nr. 6 324 709	1	34 PS
A 25	113 129 323 B	Einspritzrohr		
		ab Motor-Nr. 6 324 710	1	34 PS
			1	42-, 44 PS
–	111 129 325	Ventilkugel 4,0 mm ⌀ im Einspritzkanal	1	30-, 34-, 42-, 44 PS
42	111 129 327	Düsenträger	1	25 PS
43	111 129 333	Dichtring für Düsenträger	1	25 PS
44	111 129 335 A	Drosselklappenwelle	1	25-, 30 PS
–	113 129 335	Drosselklappenwelle ..... für Vergaser 28 PICT/28 PICT-1	1	34-, 42 PS
–	113 129 335 A	Drosselklappenwelle ..... für Vergaser 30 PICT-1	1	44 PS
45	111 129 337	Drosselklappe ..... für Vergaser 26 VFIS	1	25 PS
46	111 129 337 A	Drosselklappe ..... für Vergaser 28 PCI	1	30 PS
–	113 129 337	Drosselklappe ..... für Vergaser 28 PICT/28 PICT-1	1	34-, 42 PS
–	113 129 337 A	Drosselklappe ..... für Vergaser 30 PICT-1	1	44 PS

Bild-Nr.	Ersatzteile-Nr.	Benennung	Stückzahl	Typ und Modell
47	111 129 343 A	Drosselklappenhebel	1	25-, 30 PS
–	113 129 343	Drosselklappenhebel 18	1	34-, 42 PS
A 26	113 129 343 C	Drosselklappenhebel 23,5 für Vergaser 30 PICT-1	1	42-, 44 PS
–	113 129 343 E	Drosselklappenhebel für Vergaser 30 PICT-2	1	44 PS
48	111 129 429 B	Druckfeder für Leerlaufbegrenzungsschraube	1	25-, 30 PS
A 27	113 129 345	Druckfeder für Leerlaufbegrenzungsschraube	1	34-, 42-, 44 PS
49	111 129 347	Leerlaufbegrenzungsschraube	1	25 PS
50	111 129 347 A	Leerlaufbegrenzungsschraube	1	30 PS
A 28	113 129 347 B	Leerlaufbegrenzungsschraube für Vergaser 28 PICT-1/30 PICT-1	1	34-, 42-, 44 PS
–	113 129 347 C	Leerlaufbegrenzungsschraube für Vergaser 30 PICT-2	1	44 PS
51/A 29	111 129 349	Unterlegscheibe	1	
52	111 129 351	Mitnehmerhebel	1	25 PS
53	111 129 351 A	Mitnehmerhebel	1	30 PS
54	111 129 353	Halsmutter für Mitnehmerhebel	1	25-, 30 PS
A 30	113 129 355 A	Sicherungsscheibe für Sechskantmutter	1	34-, 42-, 44 PS
A 31	111 129 157	Sechskantmutter für Drosselklappenwelle	2	34-, 42-, 44 PS
55	111 129 357	Mitnehmerhebel für Pumpe	1	30 PS
–	113 129 357	Mitnehmerhebel für Pumpe	1	34-, 42 PS
A 32	113 129 357 A	Mitnehmerhebel für Pumpe für Vergaser 30 PICT-1	1	44 PS
–	113 129 357 B	Mitnehmerhebel für Pumpe für Vergaser 30 PICT-2	1	44 PS

Bild-Nr.	Ersatzteile-Nr.	Benennung	Stückzahl	Typ und Modell
56	111 129 361 E	Lufttrichter 21,5 mm ϕ	1	25 PS
–	111 129 363 D	Lufttrichter 20 mm ϕ	1	25-, 30 PS
–	111 129 363 G	Lufttrichter 20,5 mm ϕ	1	25-, 30 PS
57	111 129 363 J	Lufttrichter 21,5 mm ϕ	1	25-, 30 PS
58	111 129 365	Halteschraube für Lufttrichter	1	25-, 30 PS
59	111 129 385	Klemmbügel für Luftklappenzug	1	25-, 30 PS
60	N 10 205 2	Sechskantschraube M 5×10 für Klemmbügel	1	25 PS
61	111 129 387	Sechskantschraube für Klemmbügel	1	30 PS
62/A 33	111 129 391 A	Schwimmer für Vergaser 26 VFIS/28 PCI/ 28 PICT/ 28 PICT-1/ 30 PICT-1	1	
–	113 129 391	Schwimmer für Vergaser 30 PICT-2	1	44 PS
–	113 129 397	Niederhalter für Schwimmerachse für Vergaser 30 PICT-2	1	44 PS
63	111 129 399	Achse für Schwimmer	1	25 PS
64/A 34	113 129 399	Achse für Schwimmer für Vergaser 28 PCI/28 PICT/28 PICT-1/30 PICT-1	1	30-, 34-, 42-, 44 PS
–	113 129 399 A	Achse für Schwimmer für Vergaser 30 PICT-2	1	44 PS
65	111 129 401	Verschlußschraube für Hauptdüse	1	25 PS
66/A 35	111 129 401 A	Verschlußschraube für Hauptdüse für Vergaser 28 PCI/28 PICT/28 PICT-1/30 PICT-1	1	30-, 34-, 42-, 44 PS
–	341 129 401	Verschlußschraube für Hauptdüse für Vergaser 30 PICT-2	1	44 PS
67	111 129 403 D	Hauptdüse 120 für Vergaser 26 VFIS	1	25 PS
–	111 129 405 C	Hauptdüse 105 für Vergaser 28 PCI	1	25 PS

Bild-Nr.	Ersatzteile-Nr.	Benennung	Stückzahl	Typ und Modell
–	111 129 405 D	Hauptdüse 120 ..... für Vergaser 28 PICT/28 PICT-1/30 PICT-1	1	M 240: 42-, 44 PS
–	111 129 405 E	Hauptdüse 122,5 ..... für Vergaser 28 PCI/28 PICT/28 PICT-1	1	30-, 34 PS
68	111 129 405 F	Hauptdüse 117,5 ..... für Vergaser 28 PCI	1	30 PS
–	111 129 405 G	Hauptdüse 112,5 ..... für Vergaser 28 PCI	1	30 PS
A 36	111 129 405 H	Hauptdüse 115 ..... für Vergaser 28 PICT/28 PICT-1/30 PICT-1	1	42-, 44 PS
–	111 129 405 L	Hauptdüse 125 ..... für Vergaser 28 PCI	1	30 PS
–	111 129 405 M	Hauptdüse 130 ..... für Vergaser 28 PICT/28 PICT-1	1	M 155: 34 PS
–	341 129 405 E	Hauptdüse x 120 ..... für Vergaser 30 PICT-2	1	44 PS
69/A 37	111 129 409	Dichtring 11×14,8×1,2 für Verschlußschraube .... für Vergaser 26 VFIS/28 PCI/28 PICT/28 PICT-1/ 30 PICT-1	1	
–	311 129 409	Dichtring 10×13,5×1,0 für Verschlußschraube ... für Vergaser 30 PICT-2	1	44 PS
–	113 129 413 D	Leerlaufabschaltventil g 60/6 V ..... für Vergaser 30 PICT-1 bis Motor-Nr. H 0 182 372	1	44 PS
–	113 129 413 E	Leerlaufabschaltventil g 55/6 V ..... für Vergaser 30 PICT-2	× 1	34 PS 44 PS
A 38	113 129 413 F	Leerlaufabschaltventil g 60/12 V ..... für Vergaser 30 PICT-1 ab Motor-Nr. H 0 183 373	1 1	M 620: 44 PS 44 PS
–	113 129 413 G	Leerlaufabschaltventil g 55/12 V ..... für Vergaser 30 PICT-2	× 1	M 620: 34 PS 44 PS
–	113 129 413 H	Leerlaufabschaltventil g 50/6 V	1	30-, 34 PS
–	113 129 413 J	Leerlaufabschaltventil g 50/12 V	1	M 620: 34 PS
–	311 129 413 C	Leerlaufabschaltventil g 45/6 V	×	42 PS
–	311 129 413 B	Leerlaufabschaltventil g 45/12 V	×	M 620: 42 PS

Bild-Nr.	Ersatzteile-Nr.	Benennung	Stückzahl	Typ und Modell
70	111 129 415 B	Leerlaufdüse g 50	1	25-, 30 PS
–	111 129 415 C	Leerlaufdüse g 45	1	25-, 42 PS
–	111 129 415 D	Leerlaufdüse g 55	1	34 PS
–	113 129 421	Düse g 45 für Leerlaufabschaltventil	×	42 PS
–	113 129 421 A	Düse g 50 für Leerlaufabschaltventil	1	34 PS
–	113 129 421 B	Düse g 55 für Leerlaufabschaltventil für Vergaser 30 PICT-2	× 1	34 PS 44 PS
A 39	113 129 421 C	Düse g 60 für Leerlaufabschaltventil für Vergaser 30 PICT-1	1	44 PS
71	111 129 425 A	Leerlaufluftdüse 0,8 mm Φ für Vergaser 28 PCI	1	25-, 30 PS
72	111 129 425 B	Leerlaufluftdüse 1,0 mm Φ für Vergaser 26 VFIS	1	25 PS
–	111 129 425 D	Leerlaufluftdüse 1,5 mm Φ für Vergaser 26 VFIS	1	25 PS
73	111 129 427 A	Leerlaufgemischregulierschraube	1	25 PS
74/A 40	111 129 427 B	Leerlaufgemischregulierschraube für Vergaser 28 PCI/28 PICT/28 PICT-1/30 PICT-1	1	30-, 34-, 42-, 44 PS
–	113 129 427 C	Leerlaufgemischregulierschraube für Vergaser 30 PICT-2	1	44 PS
75/A 41	111 129 429 B	Druckfeder für Leerlaufgemischregulierschraube für Vergaser 26 VFIS/28 PCI/28 PICT/28 PICT-1/ 30 PICT-1	1	
–	113 129 429	Druckfeder für Leerlaufgemischregulierschraube für Vergaser 30 PICT-2	1	44 PS
76	111 129 433	Mischrohr 0 für Vergaser 26 VFIS	1	25 PS
–	111 129 433 A	Mischrohr 10 für Vergaser 28 PCI	1	25 PS
77	111 129 433 B	Mischrohr 29	1	30 PS

Bild-Nr.	Ersatzteile-Nr.	Benennung	Stückzahl	Typ und Modell
78	111 129 435 B	Ausgleichluftdüse 180	1	25-, 30 PS
–	111 129 435 C	Ausgleichluftdüse 190	1	25-, 30 PS
–	111 129 435 D	Ausgleichluftdüse 200	1	25-, 30 PS
–	111 129 435 H	Ausgleichluftdüse 195	1	25-, 30 PS
–	111 129 435 J	Ausgleichluftdüse 165	1	25-, 30 PS
–	111 129 435 M	Ausgleichluftdüse 215	1	25-, 30 PS
–	113 129 435 A	Ausgleichluftdüse 145–y	1	34 PS
–	113 129 435 C	Ausgleichluftdüse 170–z	1	M 155: 34 PS
–	113 129 435 D	Ausgleichluftdüse 150–z	1	42 PS
A 42	113 129 435 H	Ausgleichluftdüse 135–z	1	44 PS
–	113 129 435 K	Ausgleichluftdüse 145–z	1	M 240: 42-, 44 PS
79	111 129 445	Verschlußschraube für Pumpe	1	30 PS
80	111 129 447	Dichtring 5×8×0,8 für Verschlußschraube	1	30 PS
81	N 13 080 1	Gewindestift M 6×6 für Unterdruckkanal	1	30 PS
82	111 129 451	Membrane für Pumpe	1	30 PS
A 43	113 129 451 A	Membrane für Pumpe	1	34-, 42-, 44 PS
83	111 129 467	Feder für Membrane	1	30 PS
A 44	113 129 467 B	Feder für Membrane für Vergaser 28 PICT/28 PICT-1/30 PICT-1	1	34-, 42-, 44 PS
–	113 129 467 C	Feder für Membrane für Vergaser 30 PICT-2	1	44 PS
84	111 129 471	Deckel für Pumpe	1	30 PS
A 45	113 129 471	Deckel für Pumpe	1	34-, 42-, 44 PS
85/A 46	111 129 473	Linsensenkschraube 4×10 für Pumpendeckel	4	30-, 34-, 42-, 44 PS

Bild-Nr.	Ersatzteile-Nr.	Benennung	Stückzahl	Typ und Modell
86	111 129 475	Hebel für Pumpe	1	30 PS
–	113 129 475	Hebel für Pumpe	1	34-, 42 PS
A 47	113 129 475 B	Hebel für Pumpe für Vergaser 30 PICT-1	1	44 PS
–	113 129 475 C	Hebel für Pumpe für Vergaser 30 PICT-2	1	44 PS
87	111 129 479	Achse für Pumpenhebel	1	30 PS
A 48	113 129 479	Achse für Pumpenhebel für Vergaser 28 PICT/28 PICT-1/30 PICT-1	1	34-, 42-, 44 PS
–	113 129 479 A	Achse für Pumpenhebel für Vergaser 30 PICT-2	1	44 PS
88	111 129 481	Verbindungsstange für Vergaser 28 PICT-1	1	30 PS
–	113 129 481 A	Verbindungsstange für Vergaser 28 PICT/28 PICT-1	1	34-, 42 PS
A 49	113 129 481 D	Verbindungsstange für Vergaser 30 PICT-1	1	44 PS
–	113 129 481 F	Verbindungsstange für Vergaser 30 PICT-2	1	44 PS
89	111 129 485	Feder für Verbindungsstange	1	30-, 34-, 42 PS
A 50	113 129 485 A	Feder für Verbindungsstange	1	44 PS
90/A 51	111 129 147	Scheibe 4,2	2	30-, 34-, 42-, 44 PS
91/A 52	N 12 507 1	Splint 1,5×15	2	30-, 34-, 42-, 44 PS
A 53	341 129 489	Sicherungsscheibe	2	44 PS
A 54	211 129 493	Unterdruckleitung zwischen Vergaser und Zündverteiler	1	34-, 42-, 44 PS
–	111 129 501	Höhenkorrektor H 15	×	30 PS
–	113 129 501	Höhenkorrektor H 14	×	34 PS
–	113 129 501 A	Höhenkorrektor H 23	×	M 155: 34 PS
–	211 129 501	Höhenkorrektor H 25	×	42-, 44 PS

Bild-Nr.	Ersatzteile-Nr.	Benennung	Stückzahl	Typ und Modell
–	113 129 511 A	Rohr für Warmluftentnahme ..... ab Motor-Nr. 7 336 420	1	34-, 42 PS
A 55	211 129 511	Rohr für Warmluftentnahme ..... bis Motor-Nr. H 0 150 202	1	44 PS
92	211 129 551	Drehzahlbegrenzer ..... bis Motor-Nr. 3 399 999	×	M 178: 30 PS
–	211 129 551 A	Drehzahlbegrenzer	×	M 178: 34 PS
A 56	211 129 551 E	Drehzahlbegrenzer	1	42-, 44 PS
–	211 129 585	Flansch zwischen Vergaser und Saugrohr ..... (für Saugrohr 211 129 701/C/D/F/G ohne Drehzahlbegrenzer)	1	

ANSAUGLEITUNG

–	211 129 611 B	Luftfilter (mit größerem Ölinhalt)	1	M 156: 42-, 44 PS
93	111 129 613	Luftfilter ..... bis Motor-Nr. 20 – 991 590	1	25-, 30 PS: 211-244
A 57	141 129 613	Luftfilter	1	42-, 44 PS
94	261 129 613 B	Luftfilter (hängend)	1	30 PS
–	261 129 613 D	Luftfilter (hängend)	1	34 PS
–	211 129 615 A	Saugkrümmer für Drehzahlbegrenzer ..... bis Fahrgestell-Nr. 1 197 005	1	42 PS
A 58	211 129 615 C	Saugkrümmer an Vergaser		
		ab Fahrgestell-Nr. 1 199 841	1	34 PS
		ab Fahrgestell-Nr. 1 197 006	1	42-, 44 PS
–	113 129 617	Klappe für Luftfilter 261 129 611 C/613	1	34 PS
–	113 129 617 A	Klappe für Luftfilter 261 129 611 D/613 A/D	1	34 PS
A 59	211 129 617	Klappe für Luftfilter 211 129 613/B/141 129 613 ...	1	42-, 44 PS
95	111 129 621	Dichtring (Filz) für Luftfilter	1	25-, 30 PS: 211-244

Bild-Nr.	Ersatzteile-Nr.	Benennung	Stückzahl	Typ und Modell
86	111 129 475	Hebel für Pumpe	1	30 PS
–	113 129 475	Hebel für Pumpe	1	34-, 42 PS
A 47	113 129 475 B	Hebel für Pumpe für Vergaser 30 PICT-1	1	44 PS
–	113 129 475 C	Hebel für Pumpe für Vergaser 30 PICT-2	1	44 PS
87	111 129 479	Achse für Pumpenhebel	1	30 PS
A 48	113 129 479	Achse für Pumpenhebel für Vergaser 28 PICT/28 PICT-1/30 PICT-1	1	34-, 42-, 44 PS
–	113 129 479 A	Achse für Pumpenhebel für Vergaser 30 PICT-2	1	44 PS
88	111 129 481	Verbindungsstange für Vergaser 28 PCI	1	30 PS
–	113,129 481 A	Verbindungsstange für Vergaser 28 PICT/28 PICT-1	1	34-, 42 PS
A 49	113 129 481 D	Verbindungsstange für Vergaser 30 PICT-1	1	44 PS
–	113 129 481 F	Verbindungsstange für Vergaser 30 PICT-2	1	44 PS
89	111 129 485	Feder für Verbindungsstange	1	30-, 34-, 42 PS
A 50	113 129 485 A	Feder für Verbindungsstange	1	44 PS
90/A 51	111 129 147	Scheibe 4,2	2	30-, 34-, 42-, 44 PS
91/A 52	N 12 507 1	Splint 1,5×15	2	30-, 34-, 42-, 44 PS
A 53	341 129 489	Sicherungsscheibe	2	44 PS
A 54	211 129 493	Unterdruckleitung zwischen Vergaser und Zündverteiler	1	34-, 42-, 44 PS
–	111 129 501	Höhenkorrektor H 15	×	30 PS
–	113 129 501	Höhenkorrektor H 14	×	34 PS
–	113 129 501 A	Höhenkorrektor H 23	×	M 155: 34 PS
–	211 129 501	Höhenkorrektor H 25	×	42-, 44 PS

Bild-Nr.	Ersatzteile-Nr.	Benennung	Stückzahl	Typ und Modell
–	111 129 625	Dichtring (Gummi) für Luftfilter	1	25-, 30 PS: 211-244
96	111 129 625 B	Dichtring (Gummi, runder Querschnitt) für Luftfilter	1	30 PS
–	111 129 625 C	Dichtring für Luftfilter 111 129 611 E	1	30 PS
A 60	211 129 627	Verbindungsschlauch		
		ab Fahrgestell-Nr. 1 199 841	1	34 PS
			1	42-, 44 PS
A 61	311 255 351	Schelle für Verbindungsschlauch		
		ab Fahrgestell-Nr. 1 199 841	2	34 PS
			2	42-, 44 PS
97	211 129 629	Saugkrümmer ab Motor-Nr. 3 400 000	1	30 PS
A 62	211 129 629 A	Saugkrümmer bis Fahrgestell-Nr. 1 199 840	1	34 PS
–	261 129 629	Saugkrümmer bis Motor-Nr. 3 399 999	1	30 PS
–	211 129 631 E	Saugkrümmer (ohne Drehzahlbegrenzer) bis Fahrgestell-Nr. 1 197 005	1	42 PS
98/A 63	261 129 641 A	Schelle für Krümmer an Vergaser	1	30-, 34-, 42-, 44 PS
99/A 64	111 129 635	Schraube für Schelle	1	30-, 34-, 42-, 44 PS
100/A 65	N 12 226 2	Federscheibe B 6	1	30-, 34-, 42-, 44 PS
101/A 66	N 11 006 2	Sechskantmutter M 6	1	30-, 34-, 42-, 44 PS
A 67	211 129 643	Dichtring in Saugkrümmer ab Fahrgestell-Nr. 216 100 001	1	44 PS
102	261 129 643	Dichtring in Saugkrümmer bis Fahrgestell-Nr. 216 100 000	1	30-, 34-, 42-, 44 PS
A 68	N 20 374 1	Verbindungsschlauch 12×3,3 für Ölentlüfter (935 mm) ab Motor-Nr. 5 870 191	*	34 PS
			*	42-, 44 PS
A 69	211 129 655 C	Saugkrümmer für Luftfilter		
		ab Fahrgestell-Nr. 1 199 841	1	34 PS
			1	42-, 44 PS

Bild-Nr.	Ersatzteile-Nr.	Benennung	Stückzahl	Typ und Modell
–	113 129 511 A	Rohr für Warmluftentnahme ..... ab Motor-Nr. 7 336 420	1	34-, 42 PS
A 55	211 129 511	Rohr für Warmluftentnahme ..... bis Motor-Nr. H 0 150 202	1	44 PS
92	211 129 551	Drehzahlbegrenzer ..... bis Motor-Nr. 3 399 999	×	M 178: 30 PS
–	211 129 551 A	Drehzahlbegrenzer	×	M 178: 34 PS
A 56	211 129 551 E	Drehzahlbegrenzer	1	42-, 44 PS
–	211 129 585 A	Flansch zwischen Vergaser und Saugrohr ..... (für Saugrohr 211 129 701/C/D/F/G ohne Drehzahlbegrenzer)	1	

ANSAUGLEITUNG

–	211 129 612	Luftfilter (mit größerem Ölinhalt)	1	M 156: 42-, 44 PS
93	111 129 613	Luftfilter ..... bis Motor-Nr. 20 – 991 590	1	25-, 30 PS: 211-244
A 57	141 129 613	Luftfilter	1	42-, 44 PS
94	261 129 613 B	Luftfilter (hängend)	1	30 PS
–	261 129 613 D	Luftfilter (hängend)	1	34 PS
–	211 129 615 A	Saugkrümmer für Drehzahlbegrenzer ..... bis Fahrgestell-Nr. 1 197 005	1	42 PS
A 58	211 129 615 C	Saugkrümmer an Vergaser		
		ab Fahrgestell-Nr. 1 199 841	1	34 PS
		ab Fahrgestell-Nr. 1 197 006	1	42-, 44 PS
–	113 129 617	Klappe für Luftfilter 261 129 611 C/613	1	34 PS
–	113 129 617 A	Klappe für Luftfilter 261 129 611 D/613 A/D	1	34 PS
A 59	211 129 617	Klappe für Luftfilter 211 129 613/B/141 129 613 ...	1	42-, 44 PS
95	111 129 621	Dichtring (Filz) für Luftfilter	1	25-, 30 PS: 211-244

Bild-Nr.	Ersatzteile-Nr.	Benennung	Stückzahl	Typ und Modell
A 70	N 10 238 3	Sechskantschraube M 8×15		
		ab Fahrgestell-Nr. 1 199 841	2	34 PS
			2	42-, 44 PS
A 71	N 12 229 1	Federscheibe A 8		
		ab Fahrgestell-Nr. 1 199 841	2	34 PS
			2	42-, 44 PS
A 72	N 11 008 3	Sechskantmutter M 8		
		ab Fahrgestell-Nr. 1 199 841	2	34 PS
			2	42-, 44 PS
–	211 129 675	Verstärkungsblech für Halter	1	M 156: 42-, 44 PS
–	211 129 681	Winkel für Halter 211 129 687	1	M 156: 42-, 44 PS: 211-251, 271-285
–	261 129 681	Winkel für Halter 261 129 687	1	M 156: 42-, 44 PS: 261-268
103/A 73	261 129 683	Dichtring für Luftfilter	1	30-, 34-, 42-, 44 PS
–	211 129 687	Halter für Luftfilter	1	M 156: 42-, 44 PS: 211-251, 271-285
104/A 74	261 129 687	Halter für Luftfilter	1	30-, 34 PS
–	261 129 687 A	Halter für Luftfilter	1	M 156: 42-, 44 PS: 261-268
A 75	211 129 689	Stütze für Luftfilter	1	34 PS
		ab Motor-Nr. 6 914 251 bis Fahrgestell-Nr. 1 199 840		
105	261 129 689	Stütze für Luftfilter	1	30-, 34 PS
		bis Motor-Nr. 6 914 250		
106/A 76	N 10 215 4	Sechskantschraube M 6×15	2	30-, 34 PS
		bis Fahrgestell-Nr. 1 199 840		
107/A 77	N 12 006 2	Federring B 6	2	30-, 34 PS
		bis Fahrgestell-Nr. 1 199 840		
108/A 78	N 10 238 3	Sechskantschraube M 8×15	1	30-, 34 PS
		bis Fahrgestell-Nr. 1 199 840		
109/A 79	N 12 228 2	Federscheibe B 8	1	30-, 34 PS
		bis Fahrgestell-Nr. 1 199 840		
110/A 80	N 11 008 3	Sechskantmutter M 8	1	30-, 34 PS
		bis Fahrgestell-Nr. 1 199 840		
–	111 129 701	Saugrohr und Vorwärmeleitung	1	25 PS

Bild-Nr.	Ersatzteile-Nr.	Benennung	Stückzahl	Typ und Modell
–	111 129 701 E	Saugrohr und Vorwärmeleitung ..... bis Motor-Nr. 3 399 999	1	30 PS
111	113 129 701 D	Saugrohr und Vorwärmeleitung ..... ab Motor-Nr. 3 400 000 (bis Motor-Nr. 6 914 250 sind 2 Dichtringe 113 129 707 mitzuverwenden)	1	30-, 34 PS
–	211 129 701	Saugrohr und Vorwärmeleitung ..... bis Motor-Nr 3 399 999	1	M 178: 30 PS
–	211 129 701 B	Saugrohr und Vorwärmeleitung ..... ohne Drehzahlbegrenzer	1	42 PS
–	211 129 701 C	Saugrohr und Vorwärmeleitung ..... für Drehzahlbegrenzer 211 129 551 A	1	M 178: 34 PS
–	211 129 701 D	Saugrohr und Vorwärmeleitung ..... für Drehzahlbegrenzer 211 129 551 C/E	1	42 PS
A 81	211 129 701 G	Saugrohr und Vorwärmeleitung ..... für Drehzahlbegrenzer 211 129 551 C/E	1	44 PS
–	N 13 829 1	Dichtring C 22×29	2	25 PS
112	N 13 821 1	Dichtring C 26×32 ..... bis Motor-Nr. 6 914 250	2 2	30 PS 34 PS
–	N 13 823 1	Dichtring C 28×34 ..... ab Motor-Nr. 6 914 251	2	34 PS
–	113 129 707	Dichtring 27×32×4,5 ..... ab Motor-Nr. 3 400 000 bis 6 914 250	×	30-, 34 PS
A 82	311 129 707	Dichtring 32×38	2	42-, 44 PS
113/A 83	N 10 215 4	Sechskantschraube M 6×15	4	
114/A 84	N 12 226 2	Federscheibe B 6	4	
115	111 129 751	Saugrohrstütze ..... bis Motor-Nr. 3 399 999	1	25-, 30 PS
–	211 129 751	Saugrohrstütze ..... bis Motor-Nr. 3 399 999	1	M 178: 30 PS

Bild-Nr.	Ersatzteile-Nr.	Benennung	Stückzahl	Typ und Modell
A 85	113 129 881	Zugfeder für Vergaserzug ..... ab Motor-Nr. H 0 085 360	1	44 PS
A 86	113 129 885	Halter für Zugfeder ..... ab Motor-Nr. H 0 085 360	1	44 PS
–	111 129 893	Führungsrohr hinten für Vergaserzug ..... bis Motor-Nr. 3 399 999	1	25-, 30 PS
116	211 129 893	Führungsrohr hinten für Vergaserzug ..... ab Motor-Nr. 3 400 000 bis 713 541	1	30-, 34-, 42 PS
A 87	211 129 891	Führungsrohr hinten für Vergaserzug ..... ab Motor-Nr. 713 542 bis H 0 085 359	1	42-, 44 PS
A 88	113 129 893 A	Führungsrohr hinten für Vergaserzug ..... ab Motor-Nr. H 0 085 360	1	44 PS
–	113 129 895	Stützblech für Führungsrohr ..... (Teil wird nur gebraucht bei Austausch des Kühlgebläsegehäuses 113 119 025 D gegen 113 119 025 E)		
		ab Motor-Nr. 8 785 398	×	34 PS
		ab Motor-Nr. 627 579	×	42 PS
–	111 129 901	Druckfeder für Vergaserzug ..... bis Motor-Nr. 3 399 999	1	25-, 30 PS
117/A 89	113 129 901	Druckfeder für Vergaserzug ..... ab Motor-Nr. 3 400 000 bis H 0 085 359	1	30-, 34-, 42-, 44 PS
118/A 90	113 129 905	Hülse für Druckfeder ..... bis Motor-Nr. H 0 085 359	1	
119/A 91	113 129 909	Federteller ..... bis Motor-Nr. H 0 085 359	1	
120/A 92	111 129 921	Lagerbolzen hinten für Vergaserzug	1	
121/A 93	N 13 105 1	Gewindestift M 5×5 DIN 551	1	



Original-VW-Ersatzteile

unerbittlich im Werk geprüft

Printed In Germany 735 032 00

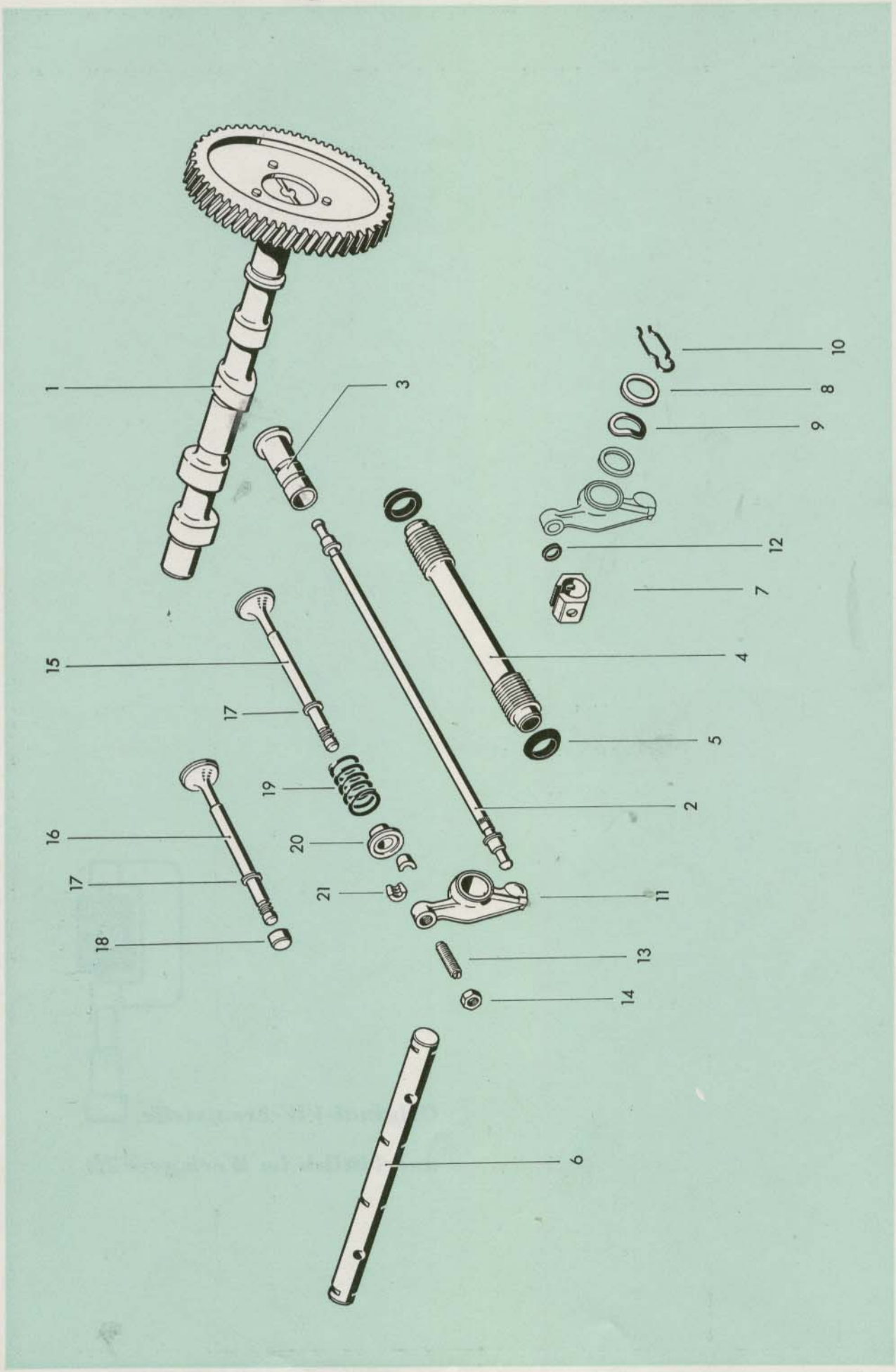
1
3
10
8
9
12
7
4
15
17
5
19
2
16
20
17
21
11
18
13
14
6

Bild-Nr.	Ersatzteile-Nr.	Benennung	Stück-zahl	Typ und Modell
		NOCKENWELLE, VENTILE **Motor 1,2 Liter ab Motor-Nr. 3 400 000 bis 8 964 971 und Motor – 1,5 Liter**		
–	*113 109 015 D	**Nockenwelle mit Rad – 3**	×	
–	*113 109 017 D	Nockenwelle mit Rad – 2	×	
1	*113 109 019 D	Nockenwelle mit Rad – 1	×	
–	*113 109 021 D	Nockenwelle mit Rad ± 0	×	
–	*113 109 023 D	Nockenwelle mit Rad + 1	×	
–	*113 109 025 D	Nockenwelle mit Rad + 2	×	
–	*113 109 027 D	Nockenwelle mit Rad + 3	×	
–	*113 109 029 D	Nockenwelle mit Rad + 4	×	
–	*113 109 031 D	Nockenwelle mit Rad + 5	×	
–	*113 109 033 D	Nockenwelle mit Rad + 6	×	
–	*113 109 035 D	Nockenwelle mit Rad + 7	×	
16/65 –	*113 109 301 C	Stößelstange bis Motor-Nr. 7 816 340	8	Motor - 1,2 Liter
15/65 –	*113 109 301 D	Stößelstange mit Rändelung ..... (ab Motor-Nr. 7 816 341, siehe Techn. Merkblatt M-60)	8	Motor - 1,2 Liter
16/65 –	311 109 301	Stößelstange bis Motor-Nr. 243 325	8	Motor - 1,5 Liter
15/65 2	311 109 301 A	Stößelstange ab Motor-Nr. 243 326	8	Motor - 1,5 Liter
3	*113 109 309 C	Stößel	8	
–	*113 109 335	Schutzrohr für Stößelstange	8	Motor - 1,2 Liter
4	311 109 335	Schutzrohr für Stößelstange	8	Motor - 1,5 Liter
5	*113 109 345 A	Dichtring für Stößelstangenschutzrohr	16	
6	*113 109 407	Kipphebelachse	2	
–	*113 109 427	Lagerstück für Kipphebelachse ..... ab Motor-Nr. 5 000 001 bis 7 816 340 bis Motor-Nr. 243 325	 4 4	 Motor - 1,2 Liter Motor - 1,5 Liter
10/65 –	113 109 427 A	Lagerstück für Kipphebelachse ..... ab Motor-Nr. 7 816 341 bis 8 964 971 ab Motor-Nr. 243 326 bis 710 799 (ab Motor-Nr. 7 816 341, siehe Techn. Merkblatt M-60 und M-61)	 4 4	 Motor - 1,2 Liter Motor - 1,5 Liter

735 032 00
Printed in Germany
22 D

	Bild-Nr.	Ersatzteile-Nr.	Benennung	Stückzahl	Typ und Modell
8/64	7	*113 109 427 C	Lagerstück für Kipphebelachse ..... ab Motor-Nr. 710 800	4	
	–	113 109 429	Lagerbock für Kipphebelachse ..... bis Motor-Nr. 3 580 000	4	
	8	*113 109 435	Anlaufscheibe für Kipphebel	16	
	9	*113 109 437	Federscheibe für Kipphebel	8	
	10	*113 109 439	Federklammer für Kipphebelachse	8	
	–	*113 109 443 A	Kipphebel bis Motor-Nr. 8 339 390	8	Motor - 1,2 Liter
1/63	–	*113 109 443 B	Kipphebel ab Motor-Nr. 8 339 391	8	Motor - 1,2 Liter
	–	311 109 443	Kipphebel mit einer Markierungsrippe ..... bis Motor-Nr. 243 325	8	Motor - 1,5 Liter
2/64	–	311 109 443 A	Kipphebel mit zwei Markierungsrippen ..... ab Motor-Nr. 243 326 bis 410 118	8	Motor - 1,5 Liter
2/64	11	311 109 443 B	Kipphebel mit zwei Markierungsrippen ..... ab Motor-Nr. 410 119	8	Motor - 1,5 Liter
	–	*113 109 449	Dichtung für Stiftschraube 113 101 397	4	
	–	*113 109 449 A	Dichtung für Stiftschraube 113 101 397 A	4	
8/64	12	*113 109 449 B	Dichtung für Stiftschraube 113 101 399 B	4	
	13	*111 109 451	Einstellschraube für Ventil	8	
	14	N 11 152 1	Sechskantmutter M 8×1 DIN 936	8	
	–	***113 109 601 B**	**Einlaßventil 31,5 mm ⌀ (mit „S" gezeichnet)** ..... bis Motor-Nr. 1 100 000	4	
15/65	15	311 109 601	Einlaßventil 35,6 mm ⌀ (mit „S" gezeichnet) ..... ab Motor-Nr. H 0 000 001	4	
8/64	–	**113 109 612**	**Auslaßventil 30 mm ⌀** ..... bis Motor-Nr. 1 100 000	4	
15/65	16	311 109 612	Auslaßventil 32 mm ⌀ ..... ab Motor-Nr. H 0 000 001	4	
1/63	17	*113 109 619	Ölabweisring ab Motor-Nr. 8 339 391	8	
	18	*113 109 621	Kappe für Auslaßventil	4	
	–	*113 109 623 A	Ventilfeder	8	Motor - 1,2 Liter
6/64	19	113 109 623 C	Ventilfeder	8	Motor - 1,5 Liter
6/64	20	*113 109 641 B	Ventilfederteller	8	Motor - 1,5 Liter
	21	*113 109 651 A	Ventilkegelstück	16	



Original-VW-Ersatzteile

unerbittlich im Werk geprüft

Printed in Germany 735 227 00

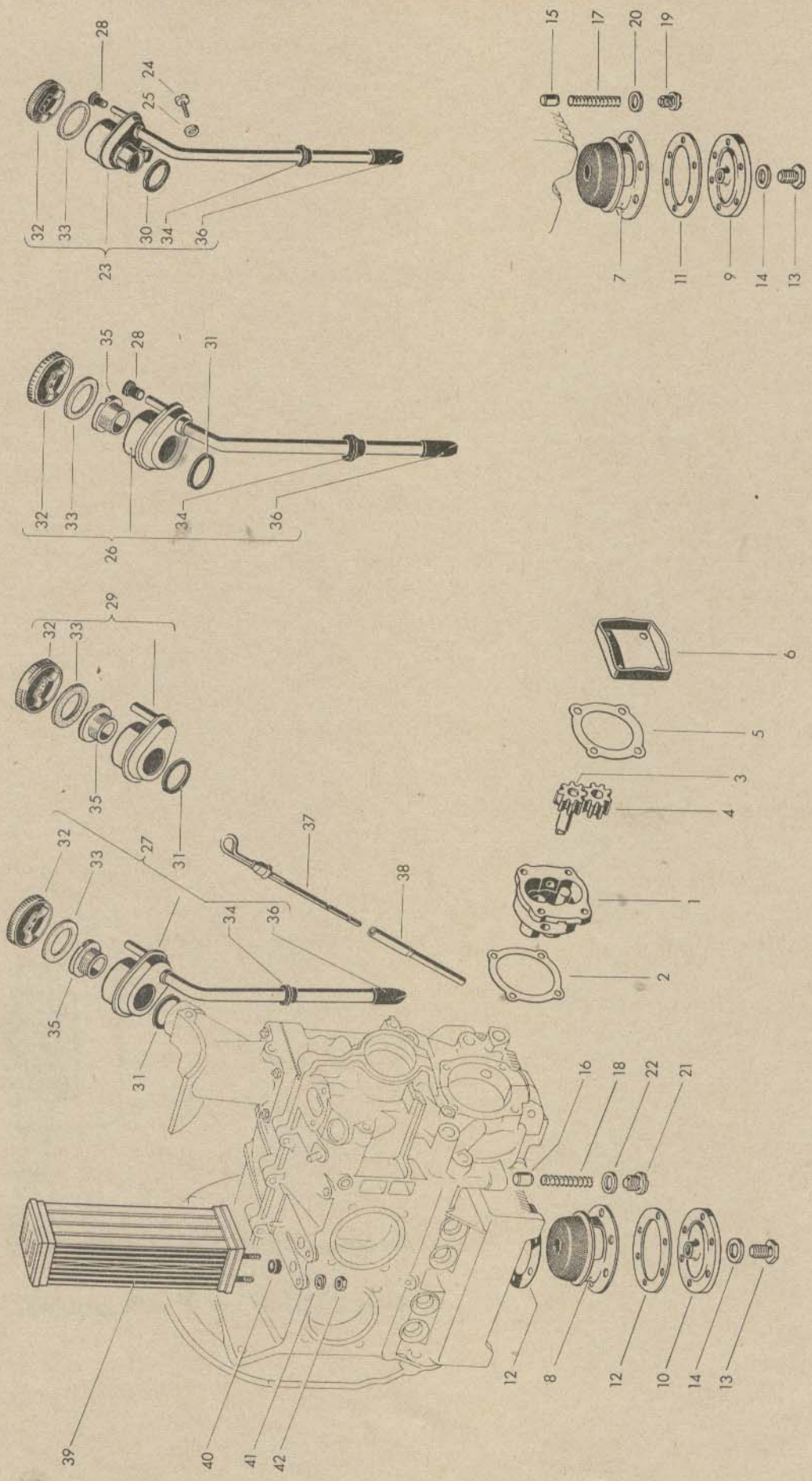
28
24
25
32
33
30
34
36
23
15
17
20
19
7
11
9
14
13
35
28
31
32
33
34
36
26
29
32
33
35
31
37
38
32
33
27
34
36
35
31
6
5
3
4
1
2
16
18
22
21
12
8
12
10
14
13
39
40
41
42

Bild-Nr.	Ersatzteile-Nr.	Benennung	Stückzahl	Typ und Modell
		ÖLPUMPE, ÖLEINFÜLLUNG		
		MOTOR – 1,2 und 1,5 Liter		
–	***111 115 107**	**Ölpumpengehäuse**	1	Motor - 1,2 Liter
1	311 115 107	Ölpumpengehäuse	1	Motor - 1,5 Liter
2	*111 115 111 A	Dichtung für Ölpumpengehäuse	2	
–	*111 115 115	Antriebswelle für Ölpumpe	1	Motor - 1,2 Liter
3	311 115 115	Antriebswelle für Ölpumpe	1	Motor - 1,5 Liter
–	*111 115 123 A	Ölpumpenzahnrad	1	Motor - 1,2 Liter
4	311 115 123 A	Ölpumpenzahnrad	1	Motor - 1,5 Liter
5	111 115 131 A	Dichtung für Ölpumpendeckel	1	
6	311 115 141	Ölpumpendeckel	1	
–	*111 115 175	Ölsieb bis Motor-Nr. 1 677 687	1	Motor - 1,2 Liter
7	*111 115 175 A	Ölsieb ab Motor-Nr. 1 677 688 bis 3 399 999	1	Motor - 1,2 Liter
–	*113 115 175	Ölsieb ab Motor-Nr. 3 400 000 bis 8 964 971	1	Motor - 1,2 Liter
8	311 115 175 A	Ölsieb	1	Motor - 1,5 Liter
9	*111 115 181 B	Ölsiebverschlußdeckel bis Motor-Nr. 3 399 999	1	
10	*113 115 181 A	Ölsiebverschlußdeckel ab Motor-Nr. 3 400 000	1	
11	*111 115 189	Dichtung für Ölsiebverschlußdeckel bis Motor-Nr. 3 399 999	2	
12	*113 115 189 A	Dichtung 1,0 mm für Ölsiebverschlußdeckel 113 115 179/181 A	2	

Bild-Nr.	Ersatzteile-Nr.	Benennung	Stückzahl	Typ und Modell
–	113 115 189 A	Dichtung 1,0 mm ..... für Ölsiebverschlußdeckel 113 115 179/181 A	×	
13	*113 115 193	Ölablaßschraube	1	
14	N 13 815 2	Dichtring C 14×20 DIN 7603 für Ölablaßschraube	1	
15	*111 115 411	Kolben für Ölüberdruckventil ..... bis Motor-Nr. 3 399 999	1	
–	*111 115 411 A	Kolben Übergröße für Ölüberdruckventil ..... bis Motor-Nr. 3 399 999	×	
–	113 115 411	Kolben für Ölüberdruckventil ..... ab Motor-Nr. 3 400 000 bis 8 964 971	1	Motor – 1,2 Liter
16	311 115 411	Kolben für Ölüberdruckventil	1	Motor – 1,5 Liter
17	*111 115 421	Feder für Ölüberdruckventil ..... bis Motor-Nr. 3 399 999	1	
18	*113 115 421	Feder für Ölüberdruckventil ..... ab Motor-Nr. 3 400 000	1	
–	*111 115 431	Verschlußschraube M 16×1,5 ..... für Ölüberdruckventil	1	
–	N 13 820 1	Dichtring C 16×20 DIN 7603 ..... für Verschlußschraube	1	
19	*111 115 431 A	Verschlußschraube M 14×1,5 ..... für Ölüberdruckventil	1	
20	N 13 815 1	Dichtring C 14×18 DIN 7603 ..... für Verschlußschraube	1	
–	*111 115 431 B	Verschlußschraube M 16×1,5 ..... (Übergröße für 111 115 431 A)	×	
21	*113 115 431	Verschlußschraube M 18×1,5 ..... für Ölüberdruckventil	1	
22	N 13 817 1	Dichtring C 18×22 DIN 7603 ..... für Verschlußschraube	1	
–	*111 115 451	**Öleinfüllung und Entlüfter** ..... bis Motor-Nr. 20 – 1 120 614	1	

Bild-Nr.	Ersatzteile-Nr.	Benennung	Stückzahl	Typ und Modell
23	*111 115 451 C	Öleinfüllung und Entlüfter ..... ab Motor-Nr. 20 – 1 120 615 bis 3 399 999	1	
24	N 10 714 1	Zylinderschraube AM 6×12 DIN 84	1	
25	N 12 226 2	Federscheibe B 6 DIN 137 verzinkt	1	
26	*211 115 451 A	Öleinfüllung und Entlüfter ..... ab Motor-Nr. 3 400 000 bis 5 870 190 und ab Motor-Nr. 8 785 398 bis 1 100 000	1	
27	113 115 451 B	Öleinfüllung und Entlüfter ..... ab Motor-Nr. H 0 000 001	1	
28	*111 115 465	Verschlußstopfen für Ölentlüfter	1	
29	*211 115 451	Öleinfüllung und Entlüfter ..... ab Motor-Nr. 5 870 191 bis 8 785 397	1	
30	*111 115 475 A	Dichtring für Öleinfüllung ..... bis Motor-Nr. 3 399 999	1	
31	*113 115 475	Dichtring für Öleinfüllung ..... ab Motor-Nr. 3 400 000	1	
32	*111 115 485	Verschlußdeckel für Öleinfüllung ..... ab Motor-Nr. 20 – 1 120 615	1	
33	*111 115 487	Dichtung 37×58 für Verschlußdeckel ..... ab Motor-Nr. 20 – 1 120 615	1	
34	*111 115 491	Tülle für Ölentlüfter ..... ab Motor-Nr. 20 – 1 120 615 bis 5 870 190 und ab Motor-Nr. 8 785 398	1	
35	*113 115 495	Hohlschraube für Öleinfüllung	1	
–	*111 115 501	Klemmfeder für Ölentlüfter ..... bis Motor-Nr. 20 – 991 589	1	
36	311 115 541	Gummiventil für Ölentlüfter ..... ab Motor-Nr. 20 – 1 120 615	1	
–	*111 115 611	Ölmeßstab bis Motor-Nr. 3 399 999	1	
37	*113 115 611	Ölmeßstab ab Motor-Nr. 3 400 000	1	
–	*111 115 631	Führung für Ölmeßstab bis Motor-Nr. 3 399 999 ..	1	
38	*113 115 631	Führung für Ölmeßstab ab Motor-Nr. 3 400 000 ..	1	

Printed in Germany 735 227 00

Bild-Nr.	Ersatzteile-Nr.	Benennung	Stück-zahl	Typ und Modell

ÖLKÜHLER

39	*111 117 021 D	**Ölkühler**	1
40	*111 117 151	Dichtring für Ölkühler	2
41	N 12 226 2	Federscheibe B 6 DIN 137 verzinkt	2
42	N 11 006 2	Sechskantmutter M 6 DIN 934 verzinkt	2



Original-VW-Ersatzteile

unerbittlich im Werk geprüft

Printed in Germany 735 032 00

Luftkühlung
Abdeckbleche
bis Motor-Nr. 3 399 999

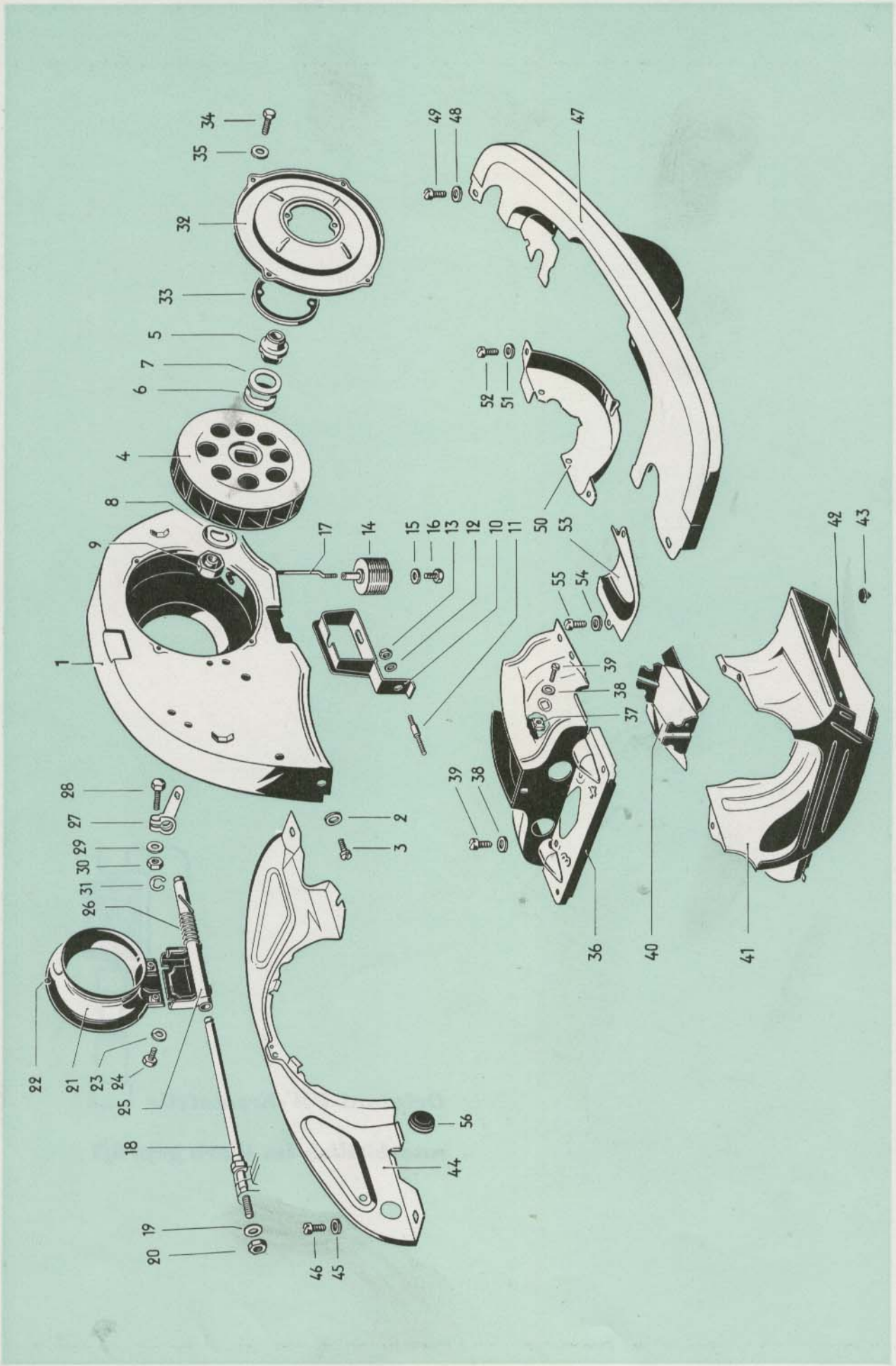

Bild-Nr.	Ersatzteile-Nr.	Benennung	Stückzahl	Typ und Modell
		MOTOR – 1,2 Liter **LUFTKÜHLUNG** bis Motor-Nr. 3 399 999		
1	*113 119 025 C	**Kühlgebläsegehäuse**	1	
2	N 11 652 1	Scheibe 7 verzinkt	2	
3	N 10 710 1	Zylinderschraube AM 6×10 DIN 84 verzinkt	2	
4	*113 119 031	Kühlgebläserad	1	
5	*111 119 123	Nabe für Kühlgebläserad	1	
6	*111 119 131	Mitnehmerscheibe	1	
7	*111 119 133	Abstandsscheibe	3	
8	*111 119 135	Federscheibe	1	
9	*111 119 141 A	Spezialmutter für Kühlgebläserad	1	
10	*111 119 151 A	Halter für Thermostat	1	
11	N 14 455 1	Stiftschraube AM 8 A×31 für Halter	1	
12	N 11 654 2	Scheibe 9,5 verzinkt	1	
13	N 11 008 3	Sechskantmutter M 8 DIN 934 verzinkt	1	
14	*111 119 159	Thermostat	1	
15	N 11 654 2	Scheibe 9,5 verzinkt	1	
16	N 10 238 3	Sechskantschraube M 8×15 DIN 933 verzinkt	1	
17	*111 119 163	Verbindungsstange	1	
18	*111 119 167 A	Drosselringlagerachse 250 mm lang	1	
19	N 12 228 2	Federscheibe B 8 DIN 137 verzinkt	1	

Printed in Germany 735 032 00

26 D

Bild-Nr.	Ersatzteile-Nr.	Benennung	Stückzahl	Typ und Modell
20	N 11 008 3	Sechskantmutter M 8 DIN 934 verzinkt	1	
21	*111 119 171	Drosselring	1	
22	*111 119 189	Pfropfen für Drosselring	1	
23	N 12 226 2	Federscheibe B 6 DIN 137 verzinkt	2	
24	N 10 210 1	Sechskantschraube M 6×10 DIN 933 verzinkt	2	
25	*111 119 175 A	Betätigungswelle 173 mm lang für Drosselring	1	
26	*111 119 179	Rückholfeder	1	
27	*111 119 183 A	Hebel für Betätigungswelle	1	
28	N 10 342 1	Sechskantschraube M 6×20 DIN 931	1	
29	N 11 652 1	Scheibe 7 verzinkt	1	
30	N 11 006 2	Sechskantmutter M 6 DIN 934 verzinkt	1	
31	N 12 437 1	Sicherungsscheibe 7 DIN 6799	1	
3/64 32	*113 119 261 A	Kühlgebläsedeckel	1	
33	*111 119 271	Versteifungsflansch für Kühlgebläsedeckel	1	
34	N 10 210 1	Sechskantschraube M 6×10 DIN 933 verzinkt	4	
35	N 12 226 2	Federscheibe B 6 DIN 137 verzinkt	4	
36	***111 119 303 B**	**Zylindermantel links**	1	
–	*111 119 304 B	Zylindermantel rechts	1	
37	*113 119 583	Käfigmutter M 6 für Zylindermantel	2	
38	N 11 652 1	Scheibe 7 verzinkt	11	
39	N 10 710 1	Zylinderschraube AM 6×10 DIN 84 verzinkt	11	

Bild-Nr.	Ersatzteile-Nr.	Benennung	Stückzahl	Typ und Modell
40	*111 119 317	Leitblech links und rechts	2	
–	***111 119 351**	**Warmluftführung-Unterteil, links, mit Abschlußklappe vorn**	1	
41	*111 119 351 C	Warmluftführung-Unterteil links (nur in Verbindung mit Betätigungsstange 111 255 345 D)	1	
–	*111 119 352	Warmluftführung-Unterteil, rechts, mit Abschlußklappe vorn	1	
–	*111 119 352 D	Warmluftführung-Unterteil rechts (nur in Verbindung mit Betätigungsstange 111 255 346 D)	1	
–	*111 119 385 B	Heizklappe hinten links für Warmluftführung-Unterteil 111 119 351 B	1	
42	*111 119 385 C	Heizklappe hinten links für Warmluftführung-Unterteil 111 119 351 C	1	
–	*111 119 386 B	Heizklappe hinten rechts für Warmluftführung-Unterteil 111 119 352 B/C	1	
–	*111 119 386 C	Heizklappe hinten rechts für Warmluftführung-Unterteil 111 119 352 D	1	
43	N 20 002 1	Pfropfen	2	
		ABDECKBLECHE bis Motor-Nr. 3 399 999		
44	***111 119 517**	**Motorabdeckblech vorn**	1	
45	N 11 652 1	Scheibe 7 verzinkt	2	
46	N 10 710 1	Zylinderschraube AM 6×10 DIN 84 verzinkt	2	
47	*111 119 523 A	Motorabdeckblech hinten	1	
48	N 11 652 1	Scheibe 7 verzinkt	5	
49	N 10 710 1	Zylinderschraube AM 6×10 DIN 84 verzinkt	5	
50	*111 119 533 B	Abdeckblech unterhalb Riemenscheibe	1	
51	N 11 652 1	Scheibe 7 verzinkt	2	
52	N 10 710 1	Zylinderschraube AM 6×10 DIN 84 verzinkt	2	

Printed in Germany 735 032 00

Bild-Nr.	Ersatzteile-Nr.	Benennung	Stückzahl	Typ und Modell
53	*111 119 567	Abdeckblech für Kraftstoffpumpe	1	
54	N 11 652 1	Scheibe 7 verzinkt	1	
55	N 10 710 1	Zylinderschraube AM 6×10 DIN 84 verzinkt	1	
56	*113 119 581	Gummipfropfen 38 für Motorabdeckblech vorn ..	×	



Original-VW-Ersatzteile

unerbittlich im Werk geprüft

Printed in Germany 735 032 00

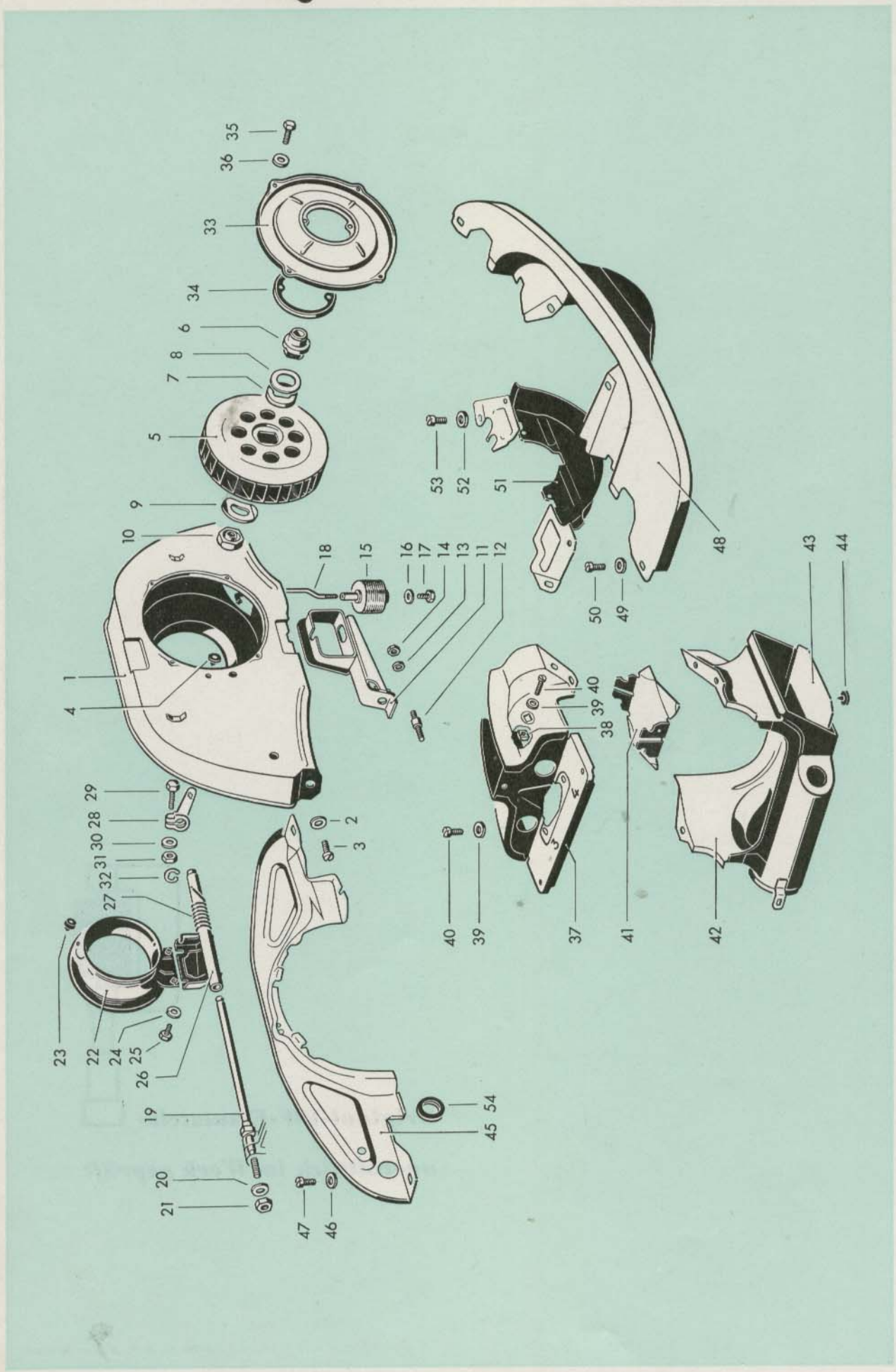
1
2
3
4
5
6
7
8
9
10
11
12
13
14
15
16
17
18
19
20
21
22
23
24
25
26
27
28
29
30
31
32
33
34
35
36
37
38
39
40
41
42
43
44
45
46
47
48
49
50
51
52
53
54

Bild-Nr.	Ersatzteile-Nr.	Benennung	Stück-zahl	Typ und Modell
		MOTOR – 1,2 Liter **LUFTKÜHLUNG** ab Motor-Nr. 3 400 000 bis 7 336 419		
1	*113 119 025 C	**Kühlgebläsegehäuse**	1	
2	N 11 652 1	Scheibe 7 verzinkt	2	
3	N 10 710 1	Zylinderschraube AM 6×10 DIN 84 verzinkt	2	
4	N 20 022 1	Pfropfen zum Verschließen der Bohrungen ..... für Luftklappenzug	×	
–	*113 119 031	Kühlgebläserad bis Motor-Nr. 6 914 250	1	
5	*113 119 031 A	Kühlgebläserad ab Motor-Nr. 6 914 251	1	
6	*111 119 123	Nabe für Kühlgebläserad	1	
7	*111 119 131	Mitnehmerscheibe	1	
8	*111 119 133	Abstandsscheibe	3	
9	*111 119 135	Federscheibe	1	
10	*111 119 141 A	Spezialmutter für Kühlgebläserad	1	
11	*113 119 151 A	Halter für Thermostat	1	
12	N 14 455 1	Stiftschraube AM 8 A×31 für Halter	1	
13	N 11 654 2	Scheibe 9,5 verzinkt	1	
14	N 11 008 3	Sechskantmutter M 8 DIN 934 verzinkt	1	
–	*111 119 159	Thermostat bis Motor-Nr. 6 120 730	1	
15	*111 119 159 A	Thermostat ab Motor-Nr. 6 120 731	1	
16	N 11 654 2	Scheibe 9,5 verzinkt	1	

Printed in Germany 735 032 00

28 D

Bild-Nr.	Ersatzteile-Nr.	Benennung	Stückzahl	Typ und Modell
17	N 10 238 3	Sechskantschraube M 8×15 DIN 933 verzinkt	1	
18	*113 119 163	Verbindungsstange	1	
19	*111 119 167 A	Drosselringlagerachse 250 mm lang	1	
20	N 12 228 2	Federscheibe B 8 DIN 137 verzinkt	1	
21	N 11 008 3	Sechskantmutter M 8 DIN 934 verzinkt	1	
22	*111 119 171	Drosselring	1	
23	*111 119 189	Pfropfen für Drosselring	1	
24	N 12 226 2	Federscheibe B 6 DIN 137 verzinkt	2	
25	N 10 210 1	Sechskantschraube M 6×10 DIN 933 verzinkt	2	
26	*111 119 175 A	Betätigungswelle 173 mm lang für Drosselring ...	1	
27	*111 119 179	Rückholfeder	1	
28	*111 119 183 A	Hebel für Betätigungswelle	1	
29	N 10 342 1	Sechskantschraube M 6×20 DIN 931	1	
30	N 11 652 1	Scheibe 7 verzinkt	1	
31	N 11 006 2	Sechskantmutter M 6 DIN 934 verzinkt	1	
32	N 12 437 1	Sicherungsscheibe 7 DIN 6799	1	
3/64 33	*113 119 261 A	Kühlgebläsedeckel	1	
34	*111 119 271	Versteifungsflansch für Kühlgebläsedeckel	1	
35	N 10 210 1	Sechskantschraube M 6×10 DIN 933 verzinkt ...	4	
36	N 12 226 2	Federscheibe B 6 DIN 137 verzinkt	4	

Bild-Nr.	Ersatzteile-Nr.	Benennung	Stück-zahl	Typ und Modell
37	***113 119 303 A**	**Zylindermantel links**	1	
–	*113 119 304 C	Zylindermantel rechts	1	
–	N 20 007 1	Pfropfen A 21,5	1	
38	*113 119 583	Käfigmutter M 6 für Zylindermantel	2	
39	N 11 652 1	Scheibe 7 verzinkt	11	
40	N 10 710 1	Zylinderschraube AM 6×10 DIN 84 verzinkt	11	
41	*113 119 317	Leitblech links und rechts	2	
42	***113 119 351**	**Warmluftführung-Unterteil, links**	1	
–	*113 119 352	Warmluftführung-Unterteil, rechts	1	
43	*113 119 385	Heizklappe hinten links	1	
–	*113 119 386	Heizklappe hinten rechts	1	
44	N 20 022 1	Pfropfen A 8×1	2	

ABDECKBLECHE
ab Motor-Nr. 3 400 000 bis 7 336 419

45	***113 119 517 B**	**Motorabdeckblech vorn**	1	
46	N 11 652 1	Scheibe 7 verzinkt	2	
47	N 10 710 1	Zylinderschraube AM 6×10 DIN 84 verzinkt	2	
–	211 119 527	Motorabdeckblech hinten bis Fahrgestell-Nr. 520 044	1	
48	*113 119 527 C	Motorabdeckblech hinten ab Fahrgestell-Nr. 520 045	1	

Bild-Nr.	Ersatzteile-Nr.	Benennung	Stückzahl	Typ und Modell
49	N 11 652 1	Scheibe 7 verzinkt	4	
50	N 10 710 1	Zylinderschraube AM 6×10 DIN 84 verzinkt	4	
51	*113 119 533 G	Abdeckblech unterhalb Riemenscheibe	1	
–	N 20 007 1	Gummipfropfen A 21,5	1	
52	N 11 652 1	Scheibe 7 verzinkt	2	
53	N 10 710 1	Zylinderschraube AM 6×10 DIN 84 verzinkt	2	
54	*113 119 571	Tülle für Verbindungsschlauch für Warmluftentnahme ab Motor-Nr. 5 000 001	1	
–	*113 119 581	Gummipfropfen 38 für Motorabdeckblech vorn bis Motor-Nr. 3 580 000	1	M 155



Original-VW-Ersatzteile

unerbittlich im Werk geprüft

Printed In Germany 735 032 00

Luftkühlung
Abdeckbleche
ab Motor-Nr. 7 336 420 bis 8 785 397

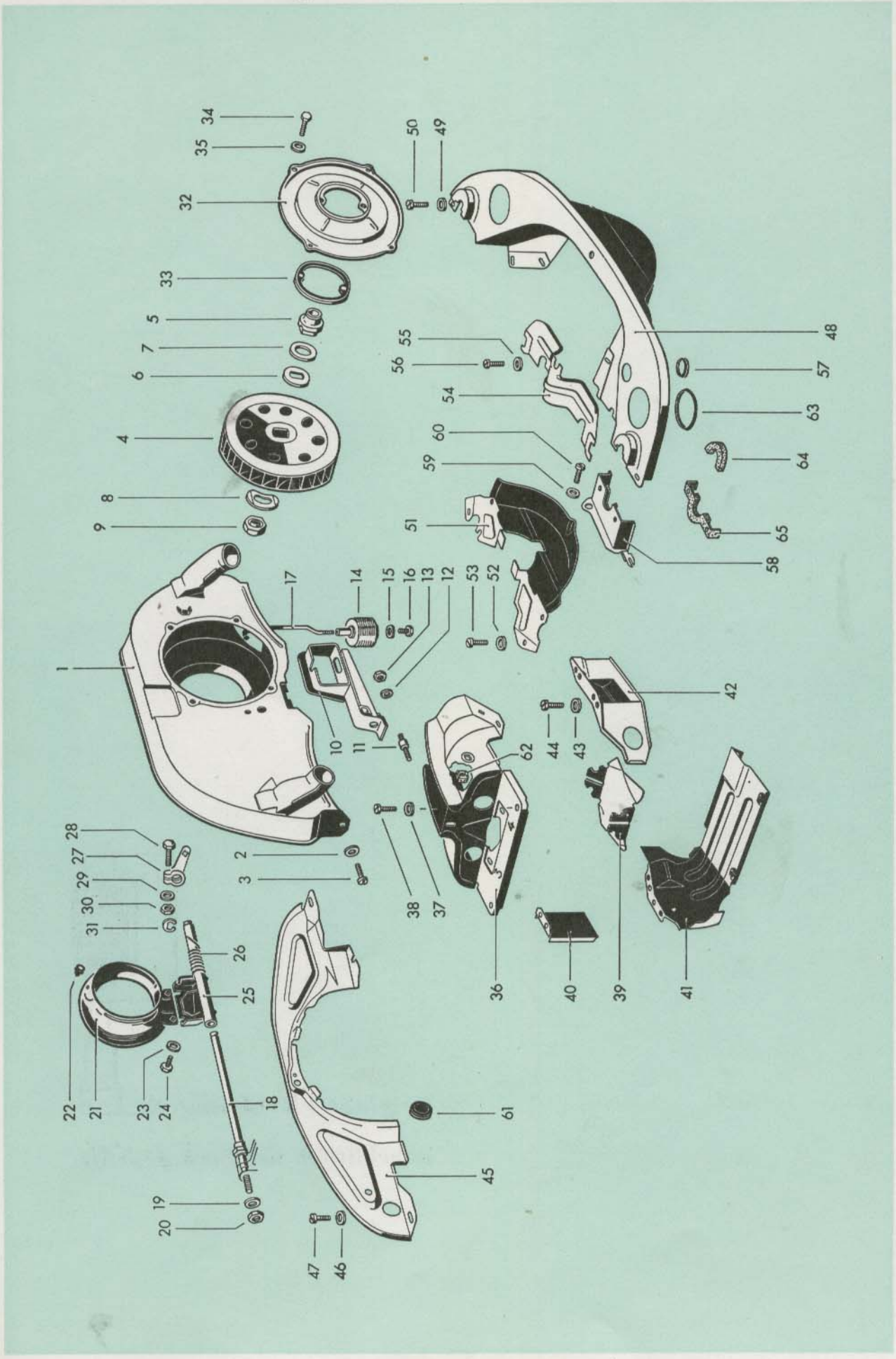



Original-VW-Ersatzteile

unerbittlich im Werk geprüft

Printed in Germany 735 032 00

Luftkühlung
Abdeckbleche
ab Motor-Nr. 8 785 398

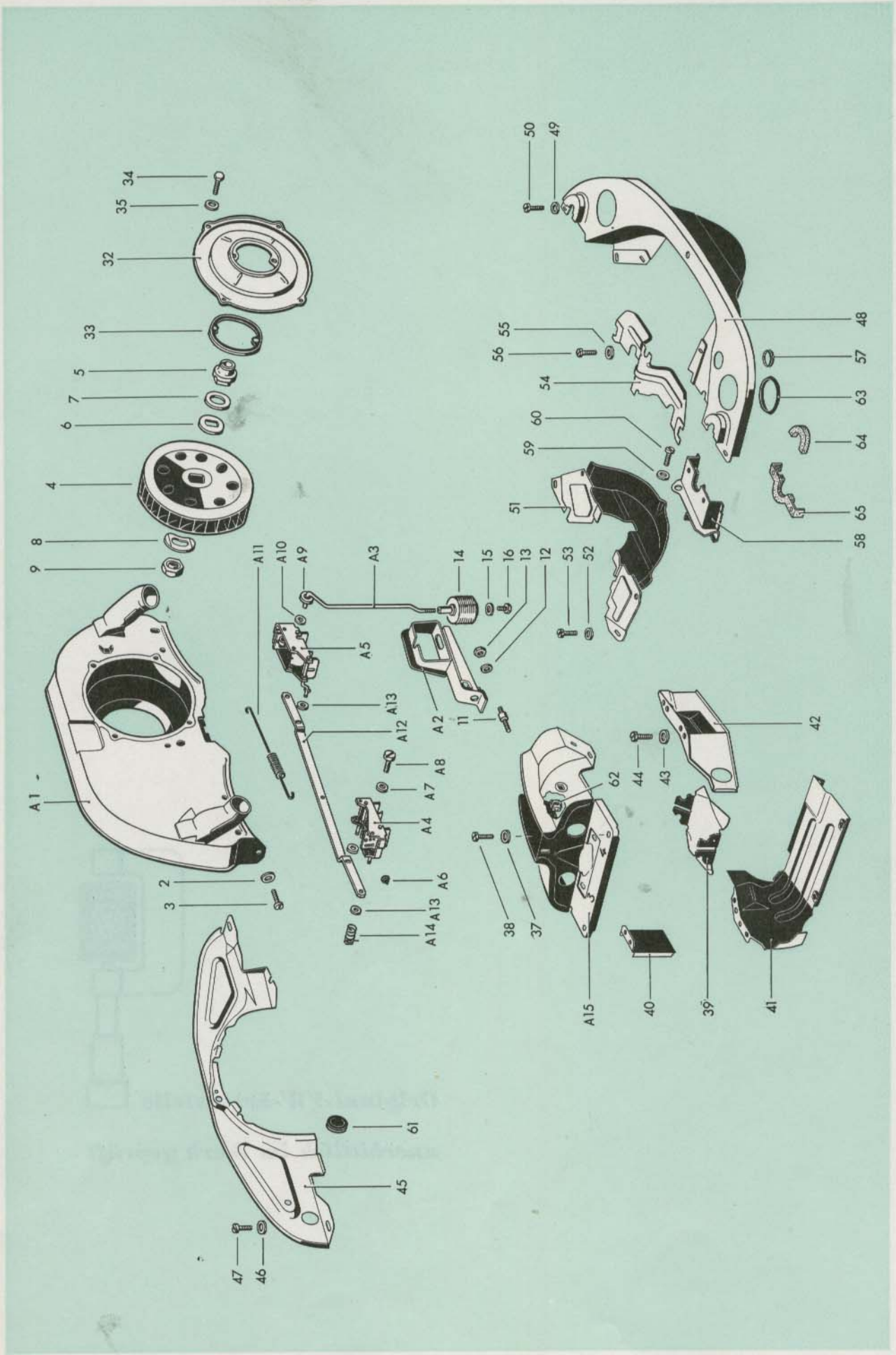

	Bild-Nr.	Ersatzteile-Nr.	Benennung	Stückzahl	Typ und Modell
			MOTOR – 1,2 Liter		
			LUFTKÜHLUNG ab Motor-Nr. 7 336 420 bis 8 964 971		
	1	*113 119 025 B	**Kühlgebläsegehäuse** ..... bis Motor-Nr. 8 785 397	1	
21/66	A 1	113 119 025 E	Kühlgebläsegehäuse ..... ab Motor-Nr. 8 785 398 (nur in Verbindung mit 113 129 895)	1	
	2	N 11 652 1	Scheibe 7 verzinkt	2	
	3	N 10 710 1	Zylinderschraube AM 6×10 DIN 84 verzinkt	2	
	4	*113 119 031 A	Kühlgebläserad	1	
	5	*111 119 123	Nabe für Kühlgebläserad	1	
	6	*111 119 131	Mitnehmerscheibe	1	
	7	*111 119 133 B	Abstandsscheibe	3	
	8	*111 119 135	Federscheibe	1	
	9	*111 119 141 A	Spezialmutter für Kühlgebläserad	1	
6/64	A 2/10	*113 119 151 B	Halter für Thermostat	1	
	11	N 14 455 1	Stiftschraube AM 8 A×31 für Halter	1	
	–	N 14 561 1	Stiftschraube CM 10 A/M 8×30 für Halter	×	
	12	N 11 654 2	Scheibe 9,5 verzinkt	1	
	13	N 11 008 3	Sechskantmutter M 8 DIN 934 verzinkt	1	
	14	*111 119 159 A	Thermostat	1	
	15	N 11 654 2	Scheibe 9,5 verzinkt	1	
	16	N 10 238 3	Sechskantschraube M 8×15 DIN 933 verzinkt	1	
	–	*113 119 163	Verbindungsstange ..... bis Motor-Nr. 8 785 397	1	

Printed in Germany 735 032 00

31 D

	Bild-Nr.	Ersatzteile-Nr.	Benennung	Stückzahl	Typ und Modell
6/64	17	*113 119 163 A	Verbindungsstange ..... ab Motor-Nr. 8 785 398	1	
	18	*111 119 167 A	Drosselringlagerachse 250 mm lang ..... bis Motor-Nr. 8 785 397	1	
	19	N 12 228 2	Federscheibe B 8 DIN 137 verzinkt	1	
	20	N 11 008 3	Sechskantmutter M 8 DIN 934 verzinkt	1	
	21	*111 119 171	Drosselring	1	
	22	*111 119 189	Pfropfen für Drosselring	1	
	23	N 12 226 2	Federscheibe B 6 DIN 137 verzinkt	2	
	24	N 10 210 1	Sechskantschraube M 6×10 DIN 933 verzinkt	2	
	25	*111 119 175 A	Betätigungswelle 173 mm lang für Drosselring	1	
	26	*111 119 179	Rückholfeder	1	
	27	*111 119 183 A	Hebel für Betätigungswelle	1	
	28	N 10 342 1	Sechskantschraube M 6×20 DIN 931	1	
	29	N 11 652 1	Scheibe 7 verzinkt	1	
	30	N 11 006 2	Sechskantmutter M 6 DIN 934 verzinkt	1	
	31	N 12 437 1	Sicherungsscheibe 7 DIN 6799	1	
	A 4	113 119 209	Kühlluftregler links ..... ab Motor-Nr. 8 785 398	1	
	A 5	113 119 210	Kühlluftregler rechts ..... ab Motor-Nr. 8 785 398	1	
	A 6	N 20 022 1	Pfropfen A 8×1	2	
	A 7	N 11 652 1	Scheibe 7 verzinkt	8	
	A 8	N 10 714 1	Zylinderschraube AM 6×12 DIN 84	8	
	A 9	N 11 522 2	Scheibe A 4,3 DIN 125 verzinkt	1	
6/64	A 10	*113 119 249	Kronenklemmscheibe ..... ab Motor-Nr. 8 785 398	1	
6/64	32	*113 119 261 B	Kühlgebläsedeckel	1	

Bild-Nr.	Ersatzteile-Nr.	Benennung	Stückzahl	Typ und Modell
33	*111 119 271	Versteifungsflansch für Kühlgebläsedeckel	1	
34	N 10 210 1	Sechskantschraube M 6×10 DIN 933 verzinkt	4	
35	N 12 226 2	Federscheibe B 6 DIN 137 verzinkt	4	
A 11	*113 119 279	Rückzugfeder für Verbindungsstange ..... ab Motor-Nr. 8 785 398	1	
A 12	*113 119 289	Verbindungsstange für Kühlluftregler	1	
A 13	N 11 557 1	Scheibe 6,4 DIN 433	8	
A 14	211 721 617	Sicherungsfeder für Verbindungsstange	4	
36	*113 119 303 A	Zylindermantel links bis Motor-Nr. 8 785 397	1	
A 15	*113 119 303 B	Zylindermantel links ab Motor-Nr. 8 785 398	1	
–	*113 119 304 C	Zylindermantel rechts bis Motor-Nr. 8 785 397	1	
–	*113 119 304 D	Zylindermantel rechts ab Motor-Nr. 8 785 398	1	
–	N 20 007 1	Pfropfen A 21,5	1	
37	N 11 652 1	Scheibe 7 verzinkt	12	
38	N 10 710 1	Zylinderschraube AM 6×10 DIN 84 verzinkt	12	
39	*113 119 317	Leitblech links und rechts	2	
40	*113 119 319	Abschirmblech für Zylindermantel ..... bis Motor-Nr. 7 336 419	2	
41	*113 119 351 B	Warmluftführung-Unterteil links	1	
–	111 119 350	Warmluftführung-Unterteil rechts vorn	1	
–	111 119 352 G	Warmluftführung-Unterteil rechts hinten	1	
42	*113 119 357 A	Luftführungsblech hinten links	1	
–	*113 119 358	Luftführungsblech hinten rechts	1	
43	N 11 652 1	Scheibe 7 verzinkt	8	
44	N 10 710 1	Zylinderschraube AM 6×10 DIN 84 verzinkt	8	

Bild-Nr.	Ersatzteile-Nr.	Benennung	Stückzahl	Typ und Modell

ABDECKBLECHE

ab Motor-Nr. 7 336 420 bis 8 964 971

45	*113 119 517 B	**Motorabdeckblech vorn**	1
46	N 11 652 1	Scheibe 7 verzinkt	2
47	N 10 710 1	Zylinderschraube AM 6×10 DIN 84 verzinkt	2
48	*113 119 523 A	Motorabdeckblech hinten	1
49	N 11 652 1	Scheibe 7 verzinkt	5
50	N 10 710 1	Zylinderschraube AM 6×10 DIN 84 verzinkt	5
51	*113 119 533 G	Abdeckblech unterhalb Riemenscheibe	1
52	N 11 652 1	Scheibe 7 verzinkt	2
53	N 10 710 1	Zylinderschraube AM 6×10 DIN 84 verzinkt	2
–	211 119 549	Klemmbügel für Warmluftentnahmeschlauch ab Motor-Nr. 7 999 652	1
54	211 119 551	Deckblech für Riemenscheibe	1
55	N 11 652 1	Scheibe 7 verzinkt	3
56	N 10 710 1	Zylinderschraube AM 6×10 DIN 84 verzinkt	3
57	*113 119 571	Tülle für Verbindungsschlauch für Warmluftentnahme	1
58	*113 119 577	Abschirmblech für Vorwärmeleitung links	1
–	*113 119 578	Abschirmblech für Vorwärmeleitung	1
59	N 11 652 1	Scheibe 7 verzinkt	6
60	N 10 710 1	Zylinderschraube AM 6×10 DIN 84 verzinkt	6
61	*113 119 581	Gummipfropfen 38 für Motorabdeckblech vorn	1
62	*113 119 583	Käfigmutter M 6 für Zylindermantel	2
63	*113 119 585 A	Gummitülle für Heizschlauch	2
64	*113 119 597	Hintere Halbringdichtung für Vorwärmeleitung	2
65	*113 119 599	Vordere Halbringdichtung für Vorwärmeleitung	2



Original-VW-Ersatzteile

unerbittlich im Werk geprüft

Printed in Germany 735 032 00

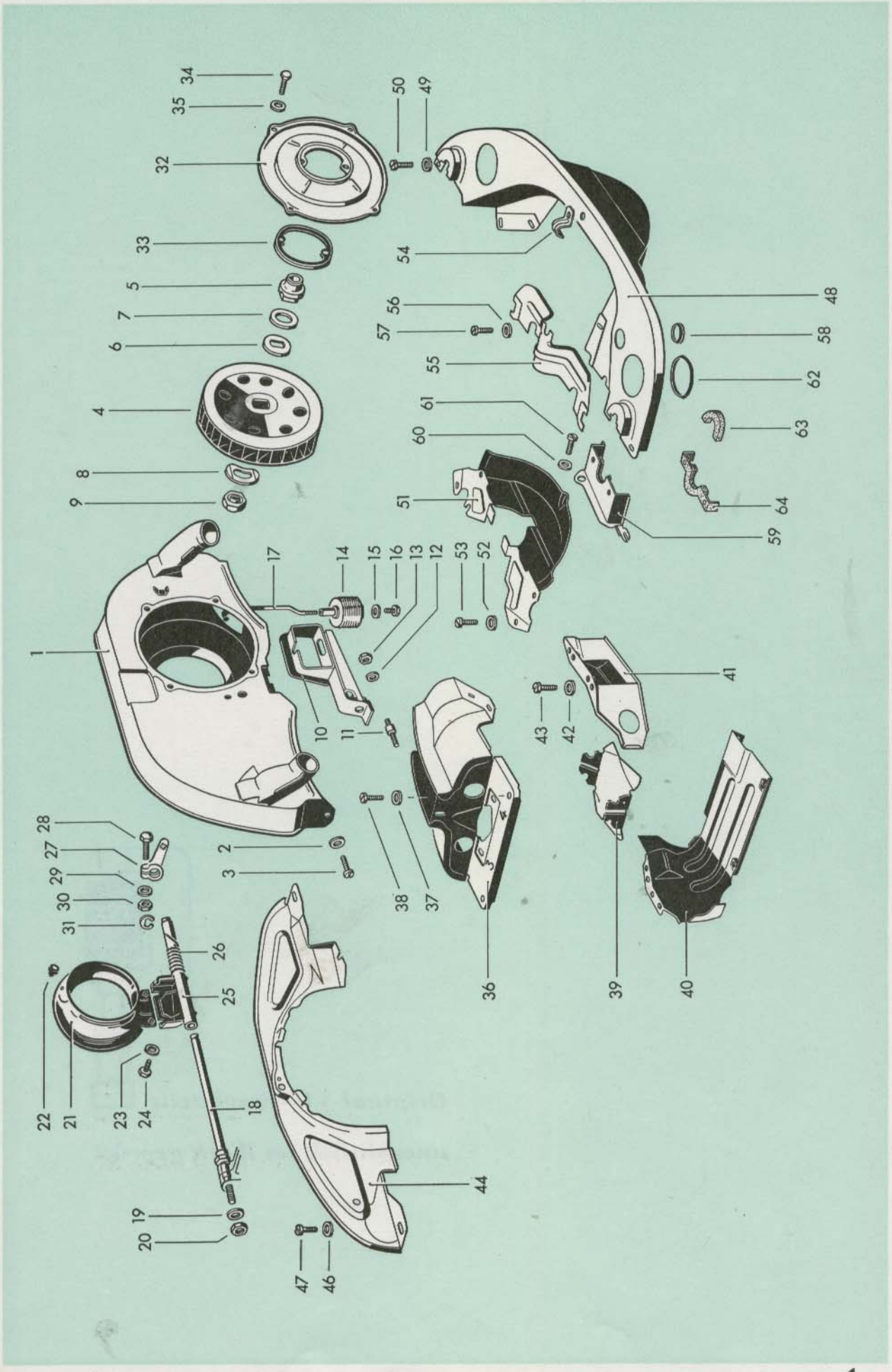
1
2
3
4
5
6
7
8
9
10
11
12
13
14
15
16
17
18
19
20
21
22
23
24
25
26
27
28
29
30
31
32
33
34
35
36
37
38
39
40
41
42
43
44
46
47
48
49
50
51
52
53
54
55
56
57
58
59
60
61
62
63
64



Original-VW-Ersatzteile

unerbittlich im Werk geprüft

Printed In Germany 735 032 00

Luftkühlung
Abdeckbleche
ab Motor-Nr. 627 579

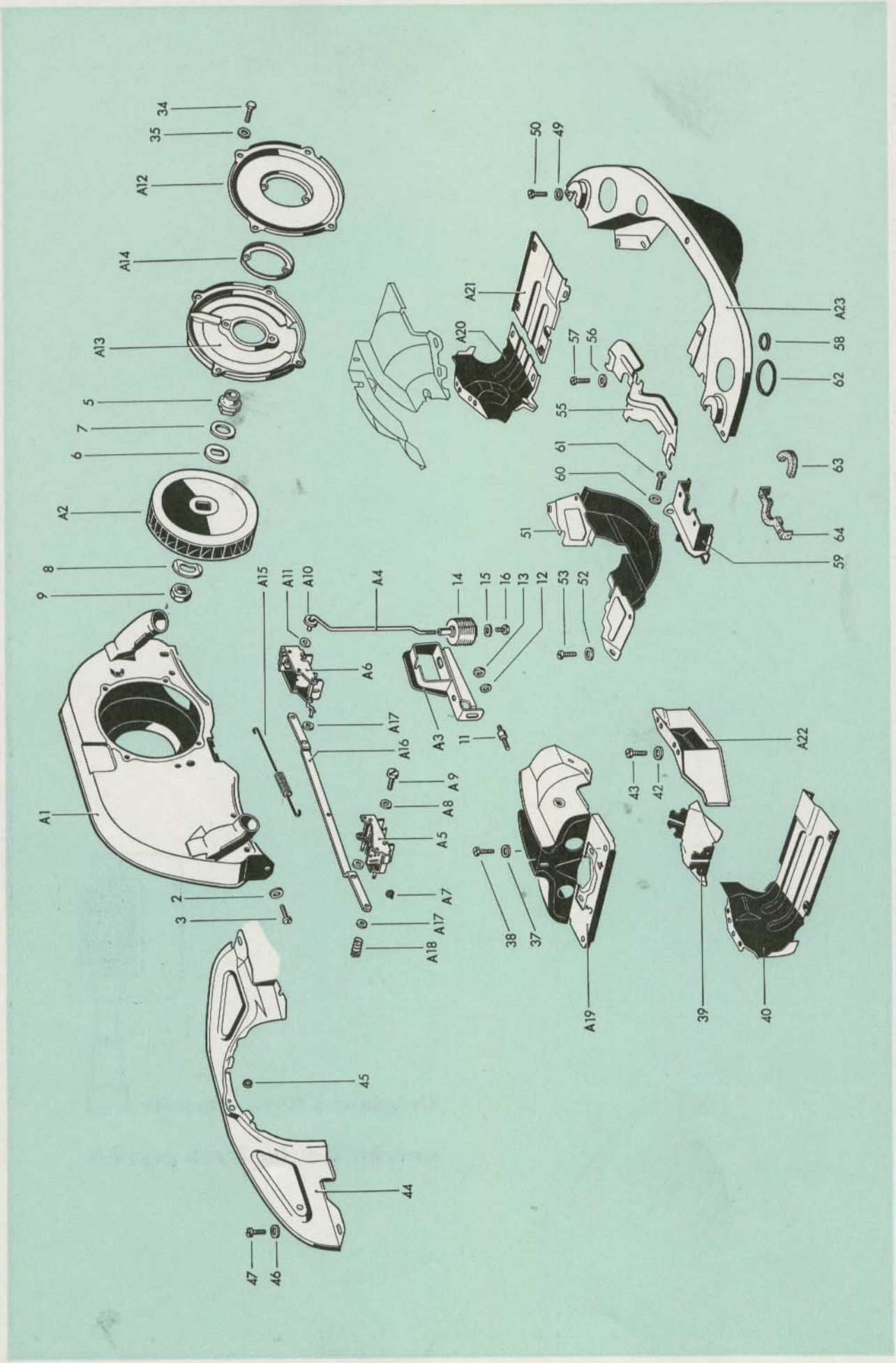

	Bild-Nr.	Ersatzteile-Nr.	Benennung	Stück-zahl	Typ und Modell
			MOTOR – 1,5 Liter		
			LUFTKÜHLUNG		
	1	**113 119 025 B**	**Kühlgebläsegehäuse** ..... bis Motor-Nr. 627 578	1	
15/65	A 1	113 119 025 E	Kühlgebläsegehäuse ..... ab Motor-Nr. 627 579 (bis Motor-Nr. 1 100 000 ist das Teil 113 129 895 mitzuverwenden)	1	
	2	N 11 652 1	Scheibe 7 verzinkt	2	
	3	N 10 710 1	Zylinderschraube AM 6×10 DIN 84 verzinkt	2	
	4	113 119 031 A	Kühlgebläserad bis Motor-Nr. 1 100 000	1	
15/65	A 2	131 119 031	Kühlgebläserad ab Motor-Nr. H 0 000 001	1	
	5	111 119 123	Nabe für Kühlgebläserad	1	
	6	111 119 131	Mitnehmerscheibe	1	
14/65	7	111 119 133 B	Abstandsscheibe	3	
	8	111 119 135	Federscheibe	1	
	9	111 119 141 A	Spezialmutter für Kühlgebläserad	1	
6/64	10/A 3	113 119 151 B	Halter für Thermostat	1	
	11	N 14 455 1	Stiftschraube AM 8 A×31 für Halter	1	
18/65	–	N 14 561 1	Stiftschraube CM 10 A/M 8×30 für Halter	×	
	12	N 11 654 2	Scheibe 9,5 verzinkt	1	
	13	N 11 008 3	Sechskantmutter M 8 DIN 934 verzinkt	1	
	14	111 119 159 A	Thermostat	1	
	15	N 11 654 2	Scheibe 9,5 verzinkt	1	
	16	N 10 238 3	Sechskantschraube M 8×15 DIN 933 verzinkt	1	
	17	211 119 163	Verbindungsstange ..... bis Motor-Nr. 627 578	1	
6/64	A 4	211 119 163 A	Verbindungsstange ..... ab Motor-Nr. 627 579	1	

Printed in Germany 735 032 00

	Bild-Nr.	Ersatzteile-Nr.	Benennung	Stück-zahl	Typ und Modell
	18	111 119 167 A	Drosselringlagerachse 250 mm lang ..... bis Motor-Nr. 627 578	1	
	19	N 12 228 2	Federscheibe B 8 DIN 137 verzinkt	1	
	20	N 11 008 3	Sechskantmutter M 8 DIN 934 verzinkt	1	
	21	111 119 171	Drosselring	1	
	22	111 119 189	Pfropfen für Drosselring	1	
	23	N 12 226 2	Federscheibe B 6 DIN 137 verzinkt	2	
	24	N 10 210 1	Sechskantschraube M 6×10 DIN 933 verzinkt	2	
	25	111 119 175 A	Betätigungswelle 173 mm lang für Drosselring ...	1	
	26	111 119 179	Rückholfeder	1	
	27	111 119 183 A	Hebel für Betätigungswelle	1	
	28	N 10 342 1	Sechskantschraube M 6×20 DIN 931	1	
	29	N 11 652 1	Scheibe 7 verzinkt	1	
	30	N 11 006 2	Sechskantmutter M 6 DIN 934 verzinkt	1	
	31	N 12 437 1	Sicherungsscheibe 7 DIN 6799	1	
	A 5	113 119 209	Kühlluftregler links ..... ab Motor-Nr. 627 579	1	
	A 6	113 119 210	Kühlluftregler rechts ..... ab Motor-Nr. 627 579	1	
	A 7	N 20 022 1	Pfropfen A 8×1	2	
	A 8	N 11 652 1	Scheibe 7 verzinkt	8	
	A 9	N 10 714 1	Zylinderschraube AM 6×12 DIN 84	8	
	A 10	N 11 522 2	Scheibe A 4,3 DIN 125 verzinkt	1	
6/64	A 11	113 119 249	Kronenklemmscheibe ..... ab Motor-Nr. 627 579	1	
15/65	A 12	131 119 259	Kühlgebläsedeckel außen ..... ab Motor-Nr. H 0 000 001	1	
6/64	32	113 119 261 B	Kühlgebläsedeckel bis Motor-Nr. 1 100 000	1	
15/65	A 13	131 119 261	Kühlgebläsedeckel innen ..... ab Motor-Nr. H 0 000 001	1	
	33	111 119 271	Versteifungsflansch für Kühlgebläsedeckel ..... bis Motor-Nr. 1 100 000	1	

Bild-Nr.	Ersatzteile-Nr.	Benennung	Stückzahl	Typ und Modell
A 14	131 119 271	Versteifungsflansch für Kühlgebläsedeckel ..... ab Motor-Nr. H 0 000 001	1	
34	N 10 210 1	Sechskantschraube M 6×10 DIN 933 verzinkt	4	
35	N 12 226 2	Federscheibe B 6 DIN 137 verzinkt	4	
A 15	113 119 279	Rückzugfeder für Verbindungsstange ..... ab Motor-Nr. 627 579	1	
A 16	113 119 289	Verbindungsstange für Kühlluftregler	1	
A 17	N 11 557 1	Scheibe 6,4 DIN 433	8	
A 18	211 721 617	Sicherungsfeder für Verbindungsstange	4	
36	211 119 303	Zylindermantel links bis Motor-Nr. 627 578	1	
A 19	211 119 303 B	Zylindermantel links ab Motor-Nr. 627 579	1	
–	211 119 304	Zylindermantel rechts bis Motor-Nr. 627 578	1	
–	211 119 304 B	Zylindermantel rechts ab Motor-Nr. 627 579	1	
37	N 11 652 1	Scheibe 7 verzinkt	12	
38	N 10 710 1	Zylinderschraube AM 6×10 DIN 84 verzinkt	12	
39	311 119 317	Leitblech links und rechts	2	
A 20	113 119 350	Warmluftführung – Unterteil vorn rechts	1	
40	211 119 351	Warmluftführung-Unterteil links	1	
A 21	113 119 352 C	Warmluftführung – Unterteil hinten rechts	1	
41	211 119 357	Luftführungsblech hinten links ..... bis Motor-Nr. 1 100 000	1	
A 22	211 119 357 A	Luftführungsblech hinten links ..... ab Motor-Nr. H 0 000 001	1	
–	211 119 358	Luftführungsblech hinten rechts ..... bis Motor-Nr. 1 100 000	1	
–	211 119 358 A	Luftführungsblech hinten rechts ..... ab Motor-Nr. H 0 000 001 bis H 0 150 202	1	
–	131 119 358	Luftführungsblech hinten rechts ..... ab Motor-Nr. H 0 150 203	1	
42	N 11 652 1	Scheibe 7 verzinkt	8	
43	N 10 710 1	Zylinderschraube AM 6×10 DIN 84 verzinkt	8	

Printed in Germany 735 228 00

Bild-Nr.	Ersatzteile-Nr.	Benennung	Stückzahl	Typ und Modell
		ABDECKBLECHE		
44	**211 119 517 B**	**Motorabdeckblech vorn** ..... (bis Motor-Nr. H 0 150 202 ist die Bohrung 38 mm ⌀ mit 113 119 581 zu verschließen)	1	
45	N 20 092 1	Gummitülle für Führungsrohr	2	
46	N 11 652 1	Scheibe 7 verzinkt	2	
47	N 10 710 1	Zylinderschraube AM 6×10 DIN 84 verzinkt	2	
48	113 119 523 C	Motorabdeckblech hinten bis Motor-Nr. 1 100 000	1	
A 23	113 119 523 F	Motorabdeckblech hinten ab Motor-Nr. H 0 000 001 (ab Motor-Nr. H 0 150 203 ist die Bohrung 38 mm ⌀ mit 113 119 581 zu verschließen)	1	
49	N 11 652 1	Scheibe 7 verzinkt	5	
50	N 10 710 1	Zylinderschraube AM 6×10 DIN 84 verzinkt	5	
51	113 119 533	Abdeckblech unterhalb Riemenscheibe	1	
52	N 11 652 1	Scheibe 7 verzinkt	2	
53	N 10 710 1	Zylinderschraube AM 6×10 DIN 84 verzinkt	2	
54	211 119 549	Klemmbügel für Warmluftentnahmeschlauch ..... ab Motor-Nr. 302 631 bis 1 100 000	1	
55	211 119 551	Deckblech für Riemenscheibe	1	
56	N 11 652 1	Scheibe 7 verzinkt	2	
57	N 10 710 1	Zylinderschraube AM 6×10 DIN 84 verzinkt	2	
58	113 119 571	Tülle für Verbindungsschlauch ..... für Warmluftentnahme	1	
59	211 119 577	Abschirmblech für Vorwärmeleitung links	1	
–	211 119 578	Abschirmblech für Vorwärmeleitung rechts	1	
60	N 11 652 1	Scheibe 7 verzinkt	6	
61	N 10 710 1	Zylinderschraube AM 6×10 DIN 84 verzinkt	6	
–	113 119 581	Gummipfropfen 38 für Motorabdeckblech	×	
–	113 119 583	Käfigmutter M 6 für Zylindermantel	2	
62	113 119 585 A	Gummitülle für Heizschlauch	2	
63	113 119 597	Hintere Halbringdichtung für Vorwärmeleitung ..	2	
64	113 119 599	Vordere Halbringdichtung für Vorwärmeleitung ..	2	



Original-VW-Ersatzteile

unerbittlich im Werk geprüft

Printed in Germany 735 032 00

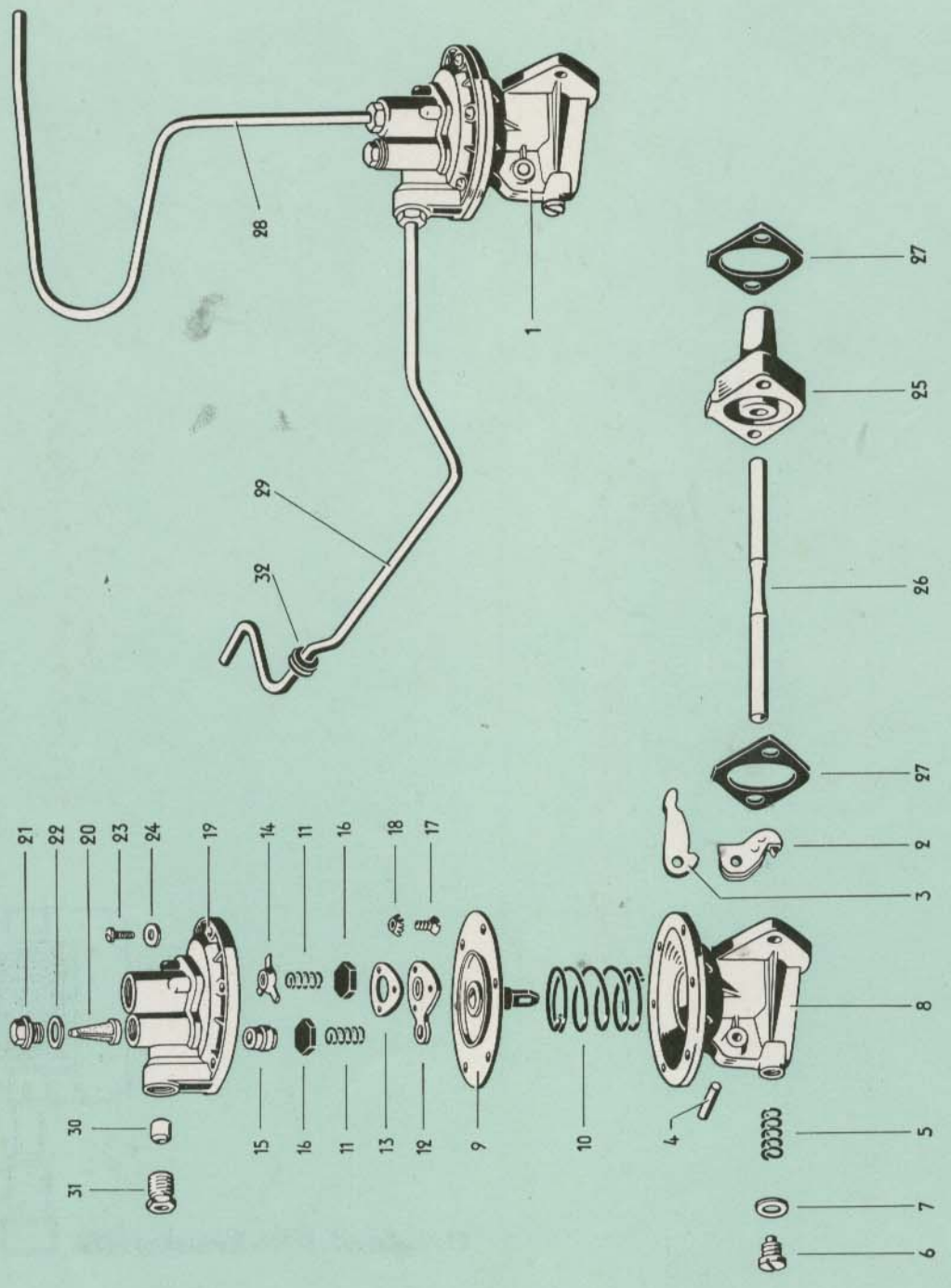
28
1
29
32
27
25
26
27
2
3
8
5
7
6
21
22
20
23
24
19
14
11
16
18
17
15
16
11
13
12
9
10
4
30
31

Bild-Nr.	Ersatzteile-Nr.	Benennung	Stückzahl	Typ und Modell

KRAFTSTOFFPUMPE

bis Motor-Nr. 3 399 999
Motor – 1,2 Liter

1	**111 127 025 B**	**Kraftstoffpumpe**	1
2	111 127 119 B	Stößelbetätigungshebel	1
3	111 127 125 A	Schwinghebel für Kraftstoffpumpe	1
4	111 127 129	Zylinderstift für Schwinghebel	1
5	111 127 131	Feder für Stößelbetätigungshebel	1
6	111 127 133	Halteschraube für Feder	1
7	111 129 213 C	Dichtring 12×15×1 für Halteschraube	1
8	111 127 139 A	Gehäuse für Kraftstoffpumpe	1
9	111 127 141	Membrane mit Zugstange	1
10	111 127 147	Feder für Membrane	1
11	111 127 151	Ventilfeder für Kraftstoffpumpe	2
12	111 127 155 A	Ventilplatte für Kraftstoffpumpe	1
13	111 127 157 A	Dichtung für Ventilplatte	1
14	111 127 159	Halter für Ventilfeder	1
15	111 127 165	Sitz für Einlaßventil	1
16	111 127 169	Ventilscheibe (Sechskant)	2
17	N 10 903 1	Senkschraube AM 3,5×8 DIN 63 für Ventilplatte	3
18	N 12 122 1	Zahnscheibe V 3,7 DIN 6797	3
–	111 127 171	Deckel für Kraftstoffpumpe (8 mm Rohr)	1
19	111 127 171 B	Deckel für Kraftstoffpumpe (6 mm Rohr)	1

Printed in Germany 735 228 00

Bild-Nr.	Ersatzteile-Nr.	Benennung	Stückzahl	Typ und Modell
20	111 127 177	Kraftstoffilter	1	
21	111 127 179	Verschlußschraube für Kraftstoffilter	1	
22	111 127 181	Dichtring 15×18,5×1 für Verschlußschraube	1	
23	N 10 815 1	Linsenschraube AM 5×15 DIN 85 glanzverzinkt .. für Kraftstoffpumpendeckel	6	
24	N 12 225 1	Federscheibe B 5 DIN 137 verzinkt	6	
25	111 127 303	Zwischenflansch für Kraftstoffpumpe	1	
26	111 127 307	Stößel für Kraftstoffpumpe	1	
27	111 127 311	Dichtung für Kraftstoffpumpe	2	
–	111 127 511	Kraftstoffleitung 8 mm ⌀ von Kraftstoffpumpe zum Vergaser	1	
28	111 127 511 A	Kraftstoffleitung 6 mm ⌀ von Kraftstoffpumpe zum Vergaser	1	
–	211 127 521	Kraftstoffleitung 8 mm ⌀ für Kraftstoffpumpe	1	
29	111 127 521 A	Kraftstoffleitung 6 mm ⌀ für Kraftstoffpumpe	1	
–	111 127 531	Nippel 8×1	2	
30	111 127 531 A	Nippel 6×1	2	
–	111 127 541	Verschraubung für Kraftstoffleitung 8 mm ⌀	2	
31	111 127 541 A	Verschraubung für Kraftstoffleitung 6 mm ⌀	2	
–	111 127 555	Reduzierstück (8 mm Rohr an M 12×1,5 Anschlußgewinde)	1	
–	N 13 818 1	Dichtring A 12×16 DIN 7603	1	
–	N 20 091 1	Gummitülle für Kraftstoffleitung 8 mm ⌀	1	
32	311 971 913	Gummitülle für Kraftstoffleitung 6 mm ⌀	1	



Original-VW-Ersatzteile

unerbittlich im Werk geprüft

Printed in Germany 735 032 00

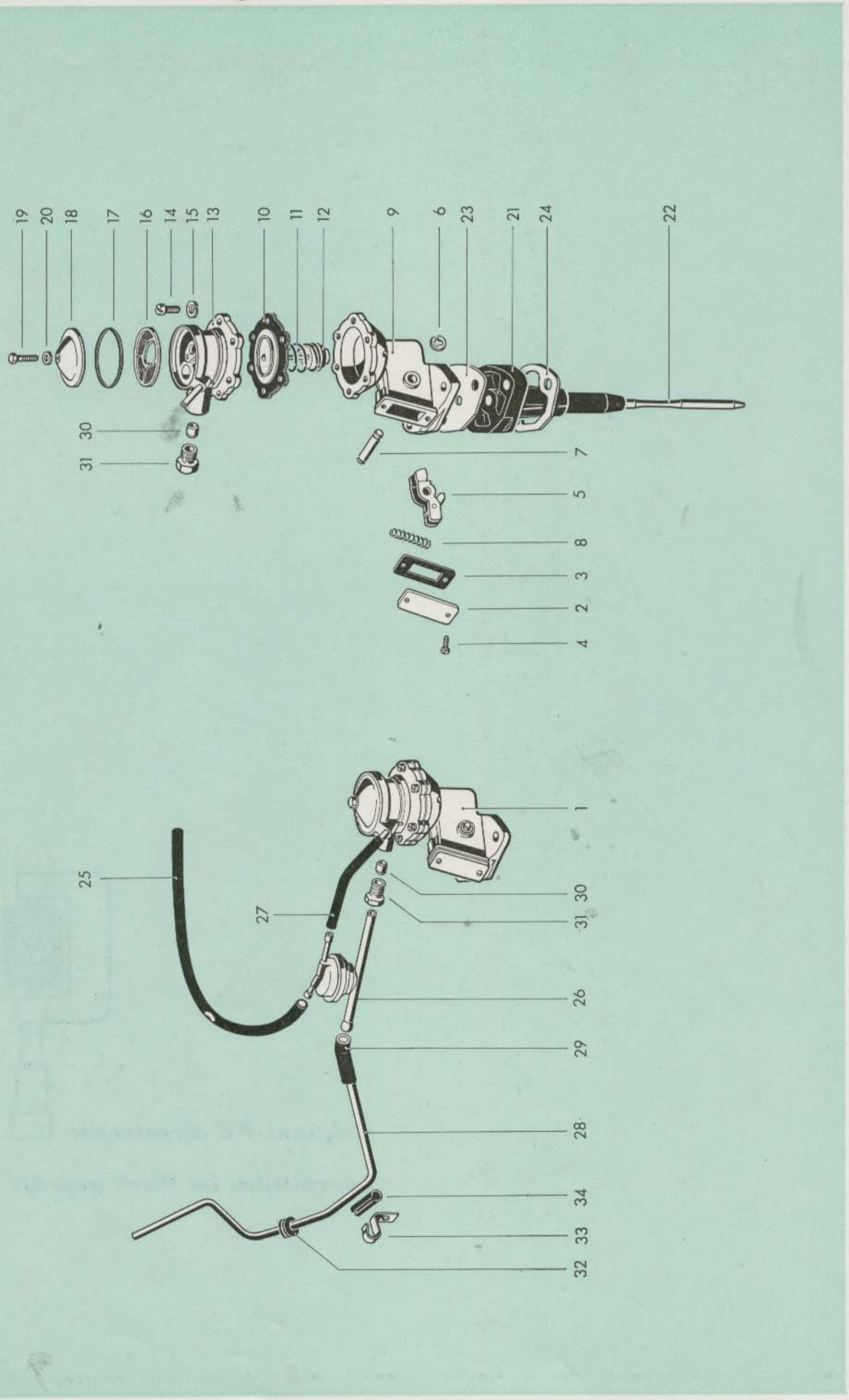
19
20
18
17
16
14
15
13
10
11
12
9
6
23
21
24
22
30
31
7
5
8
3
2
4
1
25
27
30
31
26
29
28
34
33
32

Bild-Nr.	Ersatzteile-Nr.	Benennung	Stückzahl	Typ und Modell
		KRAFTSTOFFPUMPE Motor – 1,2 Liter ab Motor-Nr. 3 400 000 bis 8 964 971 und Motor – 1,5 Liter		
1	*211 127 025	**Kraftstoffpumpe**	1	
2	*113 127 111 A	Verschlußplatte	1	
3	*113 127 113	Dichtung für Verschlußplatte	1	
4	N 10 688 1	Zylinderschraube AM 3×8 DIN 84	2	
5	*113 127 117 A	Pumpenantriebshebel (einteilig)	1	
6	N 12 434 1	Sicherungsscheibe 4 DIN 6799 für Achse	2	
7	*113 127 129	Achse für Pumpenantriebshebel	1	
–	*113 127 131	Feder für Pumpenantriebshebel (dreiteilig)	1	
8	*113 127 131 A	Feder für Pumpenantriebshebel 113 127 117 A	1	
9	*113 127 139	**Gehäuse für Kraftstoffpumpe**	1	
10	*113 127 141	Membrane mit Feder und Führungshälften	1	
11	*113 127 147	Feder für Membrane	1	
12	113 127 149 A	Führungshälfte	2	
13	*211 127 171	Oberteil für Kraftstoffpumpe	1	
14	N 10 700 1	Zylinderschraube AM 5×12 DIN 84 glanzverzinkt	6	
15	N 12 005 1	Federring B 5 DIN 127 verzinkt	6	
16	*113 127 177 A	Kraftstoffilter für Pumpe	1	
17	*113 127 183	Dichtring für Kappe	1	
18	*113 127 185	Kappe	1	

735 222 00
Printed in Germany
3 D

	Bild-Nr.	Ersatzteile-Nr.	Benennung	Stück-zahl	Typ und Modell
	19	*113 127 187	Sechskantschraube für Kappe	1	
	20	*113 127 189	Dichtring 5×9,5×1 für Sechskantschraube	1	
	21	*113 127 303	Zwischenflansch für Kraftstoffpumpe	1	
	22	*113 127 307	Stößel für Kraftstoffpumpe	1	
	23	*113 127 311	Dichtung unter Zwischenflansch	1	
20/66	24	113 127 313	Dichtung unter Kraftstoffpumpe	×	
	–	N 20 355 1	Kraftstoffschlauch 5×2,5 ..... von Kraftstoffpumpe zum Vergaser (325 mm)	*	
	25	N 20 355 1	Kraftstoffschlauch 5×2,5 ..... von Ventil zum Vergaser (210 mm)	*	
4/64	26	*113 127 405	Ventil für Kraftstoffleitung	×	
	27	N 20 355 1	Kraftstoffschlauch 5×2,5 ..... zwischen Kraftstoffpumpe und Ventil (160 mm)	*	
	28	*113 127 521 A	Kraftstoffleitung für Kraftstoffpumpe	1	
	29	N 20 355 1	Kraftstoffschlauch 5×2,5 ..... zwischen Kraftstoffleitung und Ventil (100 mm)	*	
	30	*111 127 531 A	Nippel 6×1	1	
	31	*111 127 541 A	Verschraubung für Kraftstoffleitung 6 mm ⌀	1	
	32	311 971 913	Gummitülle für Kraftstoffleitung 6 mm ⌀	1	
	33	311 127 525	Halter für Kraftstoffleitung	×	
	34		Schutzschlauch 20 mm lang ..... aus N 20 355 1 fertigen	×	



Original-VW-Ersatzteile

unerbittlich im Werk geprüft

Printed in Germany 735 032 00



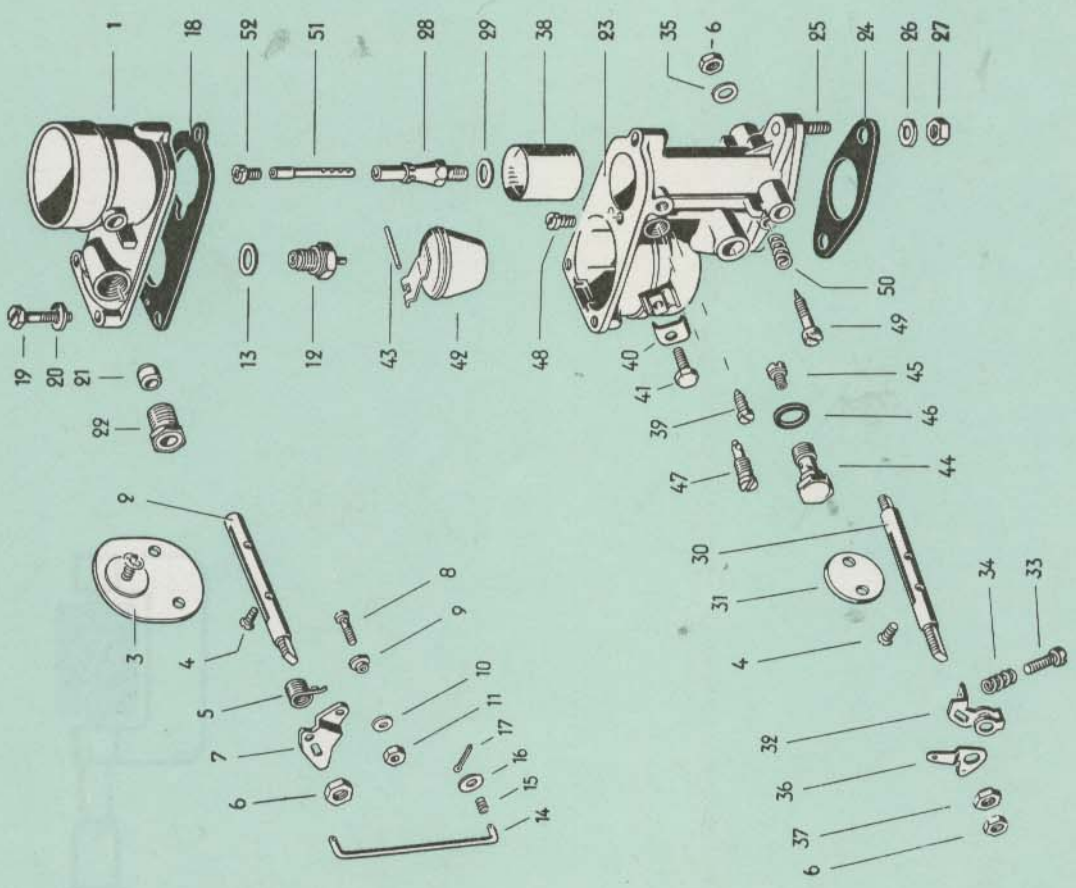
1
18
52
51
28
29
38
23
35
6
25
24
26
27
50
49
45
46
44
40
41
39
47
48
43
42
13
12
19
20
21
22
2
3
4
5
7
6
8
9
10
11
17
16
15
14
30
31
4
34
33
32
36
37
6

Bild-Nr.	Ersatzteile-Nr.	Benennung	Stückzahl	Typ und Modell
		MOTOR – 1,2 Liter **VERGASER 26 VFIS** bis Motor-Nr. 20 – 481 712		
1	*111 129 109 A	**Vergasergehäuse-Oberteil**	1	
2	*111 129 131 A	Luftklappenwelle	1	
3	*111 129 135	Luftklappe	1	
–	*111 129 143	Feder für Flatterventil	1	
4	*111 129 149 B	Linsensenkschraube 4×7 für Luft- und Drosselklappe	4	
5	*111 129 155	Feder für Luftklappenwelle	1	
6	*111 129 157	Sechskantmutter für Luft- und Drosselklappenwelle	3	
7	*111 129 161	Luftklappenhebel	1	
8	*111 129 171 A	Klemmschraube	1	
9	*111 129 173 A	Büchse für Klemmschraube	1	
10	*111 129 147	Scheibe 4,2	1	
11	*111 129 179	Sechskantmutter für Klemmschraube 111 129 171 A	1	
12	*111 129 201	Schwimmernadelventil 1,5 mm ⌀	1	
–	*111 129 213 A	Dichtring 0,5 mm für Schwimmernadelventil	1	
–	*111 129 213 B	Dichtring 0,8 mm für Schwimmernadelventil	1	
13	*111 129 213 C	Dichtring 1,0 mm für Schwimmernadelventil	1	
14	*111 129 255	Verbindungsstange für Luft- und Drosselklappe	1	
15	*111 129 259	Druckfeder für Verbindungsstange	2	
16	*111 129 147	Scheibe 4,2	2	

Printed in Germany 735 032 00

Bild-Nr.	Ersatzteile-Nr.	Benennung	Stückzahl	Typ und Modell
17	N 12 503 1	Splint 1×10 DIN 94	2	
18	*111 129 281	Dichtung zwischen Vergasergehäuse-Oberteil und -Unterteil	1	
19	*111 129 289	Sechskantschraube für Vergaser-Oberteil	3	
20	N 12 226 2	Federscheibe B 6 DIN 137 verzinkt	3	
21	*111 127 531	Nippel 8×1	1	
22	*111 127 541	Verschraubung für Kraftstoffleitung 8 mm ⌀	1	
–	*111 127 555	Reduzierstück (8 mm Rohr an M 12×1,5 Anschlußgewinde)	1	
–	N 13 818 1	Dichtring A 12×16 DIN 7603	1	
23	***111 129 301 A**	**Vergasergehäuse-Unterteil**	1	
24	N 13 776 1	Dichtung 30 DIN 71 511 für Vergaserflansch	1	
25	*111 129 317	Stiftschraube für Vergaserbefestigung	2	
26	N 12 228 2	Federscheibe B 8 DIN 137 verzinkt	2	
27	N 11 008 3	Sechskantmutter M 8 DIN 934 verzinkt	2	
28	*111 129 327	Düsenträger	1	
29	*111 129 333	Dichtring für Düsenträger	1	
30	*111 129 335 A	Drosselklappenwelle	1	
31	*111 129 337	Drosselklappe	1	
32	*111 129 343 A	Drosselklappenhebel	1	
33	*111 129 347	Leerlaufbegrenzungsschraube	1	
34	*111 129 429 B	Druckfeder für Leerlaufbegrenzungsschraube	1	

Bild-Nr.	Ersatzteile-Nr.	Benennung	Stückzahl	Typ und Modell
35	*111 129 349	Unterlegscheibe	1	
36	*111 129 351	Mitnehmerhebel	1	
37	*111 129 353	Halsmutter für Mitnehmerhebel	1	
38	*111 129 361 E	Lufttrichter 21,5 mm ⌀	1	
39	*111 129 365	Halteschraube für Lufttrichter	1	
40	*111 129 385	Klemmbügel für Luftklappenzug	1	
41	N 10 205 1	Sechskantschraube M 5×10 DIN 933 für Klemmbügel	1	
42	*111 129 391 A	Schwimmer	1	
–	*111 129 395	Betätigungsklappe für Schwimmernadelventil	1	
43	*111 129 399	Achse für Betätigungsklappe	1	
44	*111 129 401	Verschlußschraube für Hauptdüse	1	
45	*111 129 403 D	Hauptdüse 120	1	
46	*111 129 409	Dichtring für Verschlußschraube	1	
–	*111 129 415 B	Leerlaufdüse g 50	1	
47	*111 129 415 C	Leerlaufdüse g 45	1	
48	*111 129 425 B	Leerlaufluftdüse 1,0 mm ⌀	1	
–	*111 129 425 D	Leerlaufluftdüse 1,5 mm ⌀	1	
49	*111 129 427 A	Leerlaufgemischregulierschraube	1	
50	*111 129 429 B	Druckfeder für Leerlaufgemischregulierschraube	1	
51	*111 129 433	Mischrohr 0	1	
52	*111 129 435 B	Ausgleichluftdüse 180	1	

Printed in Germany 735 032 00

Bild-Nr.	Ersatzteile-Nr.	Benennung	Stück-zahl	Typ und Modell



Original-VW-Ersatzteile

unerbittlich im Werk geprüft

Printed in Germany 735 032 00

Vergaser 28 PCI mit Beschleunigungspumpe Ansaugleitung

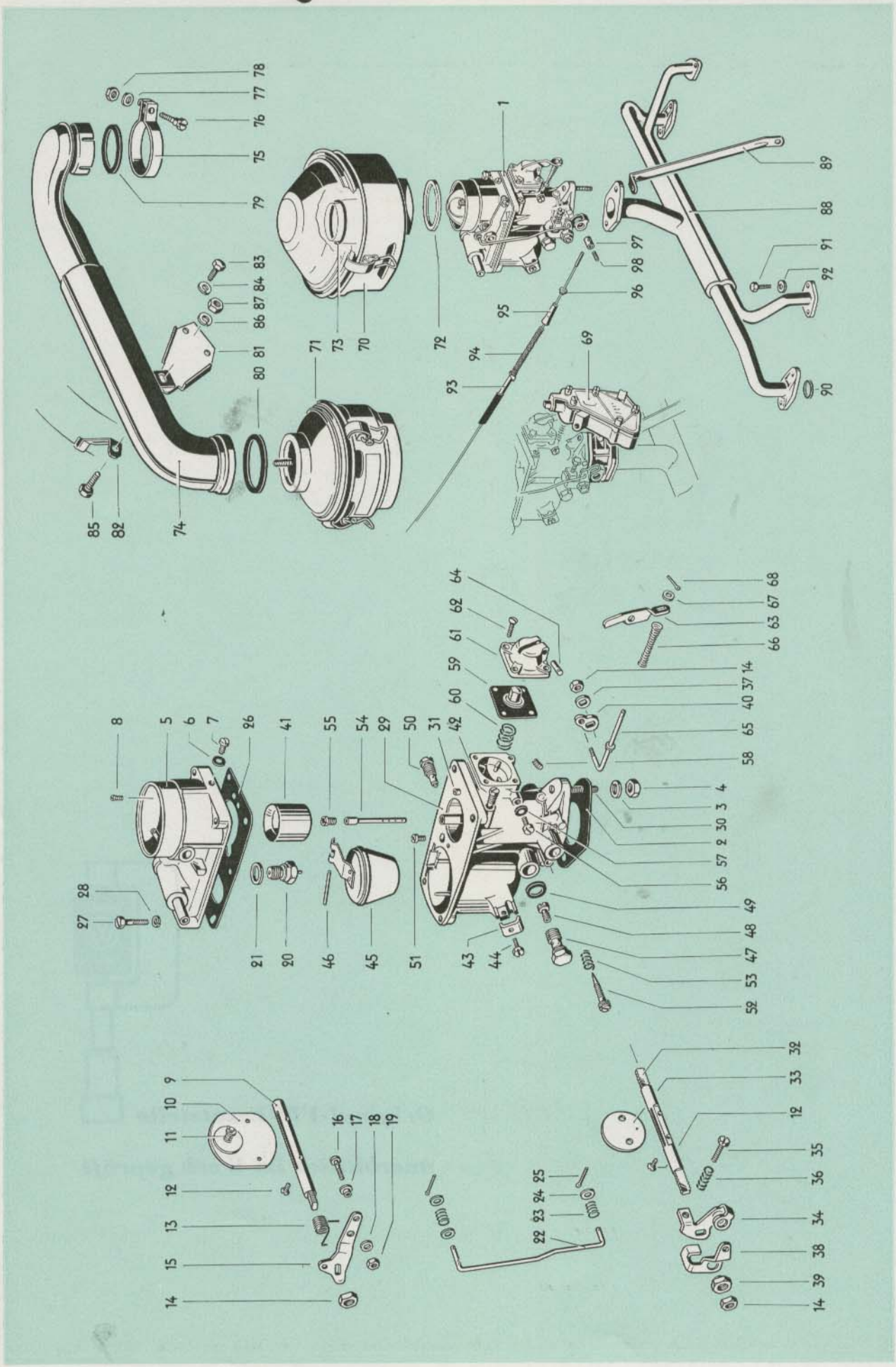

Bild-Nr.	Ersatzteile-Nr.	Benennung	Stückzahl	Typ und Modell
		MOTOR – 1,2 Liter **VERGASER 28 PCI**		
–	*111 129 021 A	**Vergaser 28 PCI ohne Unterdruckentnahme** ..... bis Motor-Nr. 20 – 695 355	1	
–	*111 129 023	Vergaser 28 PCI ..... ab Motor-Nr. 20 – 695 356 bis 3 399 999	1	
1	*211 129 023	Vergaser 28 PCI ..... ab Motor-Nr. 3 400 000 bis 3 580 000	1	
2	N 13 776 1	Dichtung 30 DIN 71 511 für Vergaserflansch	1	
3	N 12 228 2	Federscheibe B 8 DIN 137 verzinkt	2	
4	N 11 008 3	Sechskantmutter M 8 DIN 934 verzinkt	2	
–	*111 129 109 B	**Vergasergehäuse-Oberteil** ..... für Vergaser 111 129 021 A/023	1	
5	*113 129 109	Vergasergehäuse-Oberteil ..... für Vergaser 211 129 023	1	
6	*111 129 121	Dichtring 4,1×8	1	
7	*111 129 123	Zylinderschraube M 4×0,75×5	1	
8	*111 129 127	Luftkorrekturdüse für Pumpe ..... für Vergaser 111 129 021 A/023	1	
9	*111 129 131 A	Luftklappenwelle	1	
10	*111 129 135 A	Luftklappe	1	
11	*111 129 143	Feder für Flatterventil	1	
12	*111 129 149 B	Linsensenkschraube 4×7 für Luft- ..... und Drosselklappe	4	
13	*111 129 155	Feder für Luftklappenwelle	1	
14	*111 129 157	Sechskantmutter für Luft- und Drosselklappenwelle	3	
15	*111 129 163 A	Luftklappenhebel für Vergaser 111 129 021 A/211 129 023	1	
–	*111 129 163 B	Luftklappenhebel für Vergaser 111 129 023	1	

735 032 00
Printed in Germany
42 D

Bild-Nr.	Ersatzteile-Nr.	Benennung	Stückzahl	Typ und Modell
16	*111 129 171 A	Klemmschraube	1	
17	*111 129 173 A	Büchse für Klemmschraube	1	
18	*111 129 147	Scheibe 4,2	1	
19	*111 129 179	Sechskantmutter für Klemmschraube	1	
20	*111 129 201	Schwimmernadelventil 1,5 mm ⌀	1	
21	*111 129 213 C	Dichtring 1,0 mm für Schwimmernadelventil	1	
22	*111 129 255 A	Verbindungsstange für Luft- und Drosselklappe .. für Vergaser 111 129 021 A/211 129 023	1	
–	*111 129 255 B	Verbindungsstange für Luft- und Drosselklappe .. für Vergaser 111 129 023	1	
23	*111 129 259	Druckfeder für Verbindungsstange	2	
24	*111 129 147	Scheibe 4,2	3	
25	N 12 503 1	Splint 1×10 DIN 94	2	
–	*111 127 541 A	Verschraubung für Kraftstoffleitung 6 mm ⌀	1	
–	*111 127 531 A	Nippel 6×1	1	
26	*111 129 281 A	Dichtung zwischen Vergasergehäuse-Oberteil und -Unterteil	1	
27	*111 129 289 B	Sechskantschraube für Vergasergehäuse-Oberteil.	4	
28	N 12 225 1	Federscheibe B 5 DIN 137 verzinkt	4	
–	***111 129 301 B**	**Vergasergehäuse-Unterteil** für Vergaser 111 129 021 A	1	
29	*111 129 301 C	Vergasergehäuse-Unterteil für Vergaser 111/211 129 023	1	
30	*111 129 317	Stiftschraube für Vergaserbefestigung	2	
–	211 129 317	Stiftschraube für Vergaserbefestigung	×	M 178

Bild-Nr.	Ersatzteile-Nr.	Benennung	Stückzahl	Typ und Modell
–	*111 129 319	Ventilkugel 2,5 mm ⌀ im Einspritzkanal	1	
31	*111 129 323	Rohr für Kugelventil	1	
–	*111 129 325	Ventilkugel 4,0 mm ⌀ im Einspritzkanal	1	
32	*111 129 335 A	Drosselklappenwelle	1	
33	*111 129 337 A	Drosselklappe	1	
34	*111 129 343 A	Drosselklappenhebel	1	
35	*111 129 347 A	Leerlaufbegrenzungsschraube	1	
36	*111 129 429 B	Druckfeder für Leerlaufbegrenzungsschraube	1	
37	*111 129 349	Unterlegscheibe	1	
38	*111 129 351 A	Mitnehmerhebel	1	
39	*111 129 353	Halsmutter für Mitnehmerhebel	1	
40	*111 129 357	Mitnehmerhebel für Pumpe	1	
–	*111 129 363 D	Lufttrichter 20 mm ⌀	1	
–	*111 129 363 G	Lufttrichter 20,5 mm ⌀	1	
41	*111 129 363 J	Lufttrichter 21,5 mm ⌀	1	
42	*111 129 365	Halteschraube für Lufttrichter	1	
43	*111 129 385	Klemmbügel für Luftklappenzug	1	
44	*111 129 387	Sechskantschraube für Klemmbügel	1	
45	*111 129 391 A	Schwimmer	1	
–	*111 129 395	Betätigungsklappe für Schwimmernadelventil	1	

Printed in Germany 735 032 00

Bild-Nr.	Ersatzteile-Nr.	Benennung	Stück-zahl	Typ und Modell
46	*113 129 399	Achse für Schwimmer	1	
47	*111 129 401 A	Verschlußschraube für Hauptdüse	1	
–	*111 129 405 C	Hauptdüse 105	1	
–	*111 129 405 E	Hauptdüse 122,5	1	
48	*111 129 405 F	Hauptdüse 117,5	1	
–	*111 129 405 G	Hauptdüse 112,5	×	
–	*111 129 405 L	Hauptdüse 125	×	
49	*111 129 409	Dichtring 14,8×11×1,2 für Verschlußschraube	1	
17/65 –	*113 129 413 H	Leerlaufabschaltventil g 50/6 V	×	
50	*111 129 415 B	Leerlaufdüse g 50	1	
51	*111 129 425 A	Leerlaufluftdüse 0,8 mm ϕ	1	
52	*111 129 427 B	Leerlaufgemischregulierschraube	1	
53	*111 129 429 B	Druckfeder für Leerlaufgemischregulierschraube	1	
–	*111 129 433 A	Mischrohr 10	1	
54	*111 129 433 B	Mischrohr 29	1	
55	*111 129 435 B	Ausgleichluftdüse 180	1	
–	*111 129 435 C	Ausgleichluftdüse 190	1	
–	*111 129 435 D	Ausgleichluftdüse 200	1	
–	*111 129 435 H	Ausgleichluftdüse 195	1	

Bild-Nr.	Ersatzteile-Nr.	Benennung	Stückzahl	Typ und Modell
–	*111 129 435 J	Ausgleichluftdüse 165	1	
–	*111 129 435 M	Ausgleichluftdüse 215	1	
56	*111 129 445	Verschlußschraube für Pumpe	1	
57	*111 129 447	Dichtring 5×8×0,8 für Verschlußschraube	1	
58	N 13 080 1	Gewindestift M 6×6 DIN 551 für Unterdruckkanal	1	
59	*111 129 451	Membrane für Pumpe	1	
60	*111 129 467	Feder für Membrane	1	
61	*111 129 471	Deckel für Pumpe	1	
62	*111 129 473	Linsensenkschraube 4×10 für Pumpendeckel	4	
63	*111 129 475	Hebel für Pumpe	1	
64	*111 129 479	Achse für Pumpenhebel	1	
65	*111 129 481	Verbindungsstange	1	
66	*111 129 485	Feder für Verbindungsstange	1	
67	*111 129 147	Scheibe 4,2	2	
68	N 12 507 1	Splint 1,5×15 DIN 94	2	
–	*111 129 501	Höhenkorrektor 117,5 bis Motor-Nr. 3 580 000	×	
69	211 129 551	Drehzahlbegrenzer	×	M 178
–	N 12 229 1	Federscheibe A 8 DIN 137 verzinkt	2	
–	N 11 122 2	Hutmutter M 8 DIN 1587 m verzinkt	2	

Bild-Nr.	Ersatzteile-Nr.	Benennung	Stückzahl	Typ und Modell

ANSAUGLEITUNG

70	*111 129 613	**Luftfilter** bis Motor-Nr. 20 – 991 590	1	211-244
71	261 129 613 B	Luftfilter (hängend)		
		bis Motor-Nr. 20 – 991 590	1	261-265
		ab Motor-Nr. 20 – 991 591 bis 3 580 000	1	
72	*111 129 621	Dichtring (Filz) für Luftfilter	1	211-244
–	*111 129 625	Dichtring (Gummi) für Luftfilter	1	211-244
73	*111 129 625 B	Dichtring (Gummi, runder Querschnitt) ..... für Luftfilter	1	
–	*111 129 625 C	Dichtring für Luftfilter 111 129 611 E	1	
–	*261 129 629	Saugkrümmer bis Motor-Nr. 3 399 999	1	
74	211 129 629	Saugkrümmer ..... ab Motor-Nr. 3 400 000 bis 3 580 000	1	
75	261 129 641 A	Schelle für Krümmer an Vergaser	1	
76	111 129 635	Schraube für Schelle	1	
77	N 12 226 2	Federscheibe B 6 DIN 137 verzinkt	1	
78	N 11 006 2	Sechskantmutter M 6 DIN 934 verzinkt	1	
79	*261 129 643	Dichtring in Saugkrümmer	1	
80	*261 129 683	Dichtring für Luftfilter	1	
81	*261 129 687	Halter für Luftfilter	1	
82	*261 129 689	Stütze für Luftfilter	1	
83	N 10 215 4	Sechskantschraube M 6×15 DIN 933 verzinkt	2	
84	N 12 006 2	Federring B 6 DIN 127 verzinkt	2	

	Bild-Nr.	Ersatzteile-Nr.	Benennung	Stückzahl	Typ und Modell
	85	N 10 238 3	Sechskantschraube M 8×15 DIN 933 verzinkt ...	1	
	86	N 12 228 2	Federscheibe B 8 DIN 137 verzinkt	1	
	87	N 11 008 3	Sechskantmutter M 8 DIN 934 verzinkt	1	
	–	***111 129 701**	**Saugrohr und Vorwärmeleitung** ..... bis Motor-Nr. 20 – 695 355	1	
	–	*111 129 701 E	Saugrohr und Vorwärmeleitung ..... ab Motor-Nr. 20 – 695 356 bis 3 399 999	1	
7/64	88	*113 129 701 D	Saugrohr und Vorwärmeleitung ..... ab Motor-Nr. 3 400 000 (siehe Techn. Merkblatt M-59)	1	
	–	*113 129 707	Dichtring für Saugrohr 113 129 701 D	2	
	–	211 129 701	Saugrohr und Vorwärmeleitung	×	M 178
	89	*111 129 751	Saugrohrstütze bis Motor-Nr. 3 399 999	1	
	–	211 129 751	Saugrohrstütze	×	M 178
	–	N 13 829 1	Dichtring C 22×29 DIN 7603 ..... für Saugrohr 111 129 701/703	2	
	90	N 13 821 1	Dichtring C 26×32 DIN 7603 ..... für Saugrohr 111 129 701 E/211 129 701	2	
	91	N 10 215 4	Sechskantschraube M 6×15 DIN 933 verzinkt	4	
	92	N 12 226 2	Federscheibe B 6 DIN 137 verzinkt	4	
18/65	–	111 129 893	Führungsrohr hinten für Vergaserzug ..... bis Motor-Nr. 3 399 999	1	
18/65	93	211 129 893	Führungsrohr hinten für Vergaserzug ..... ab Motor-Nr. 3 400 000 bis 3 580 000	1	
18/65	–	111 129 901	Druckfeder für Vergaserzug ..... bis Motor-Nr. 3 399 999	1	
18/65	94	113 129 901	Druckfeder für Vergaserzug ..... ab Motor-Nr. 3 400 000 bis 3 580 000	1	

Printed in Germany 735 032 00

	Bild-Nr.	Ersatzteile-Nr.	Benennung	Stückzahl	Typ und Modell
18/65	95	113 129 905	Hülse für Druckfeder	1	
18/65	96	113 129 909	Federteller	1	
18/65	97	111 129 921	Lagerbolzen hinten für Vergaserzug	1	
	98	N 13 105 1	Gewindestift M 5×5 DIN 551	1	



Original-VW-Ersatzteile

unerbittlich im Werk geprüft

Printed in Germany 735 032 00

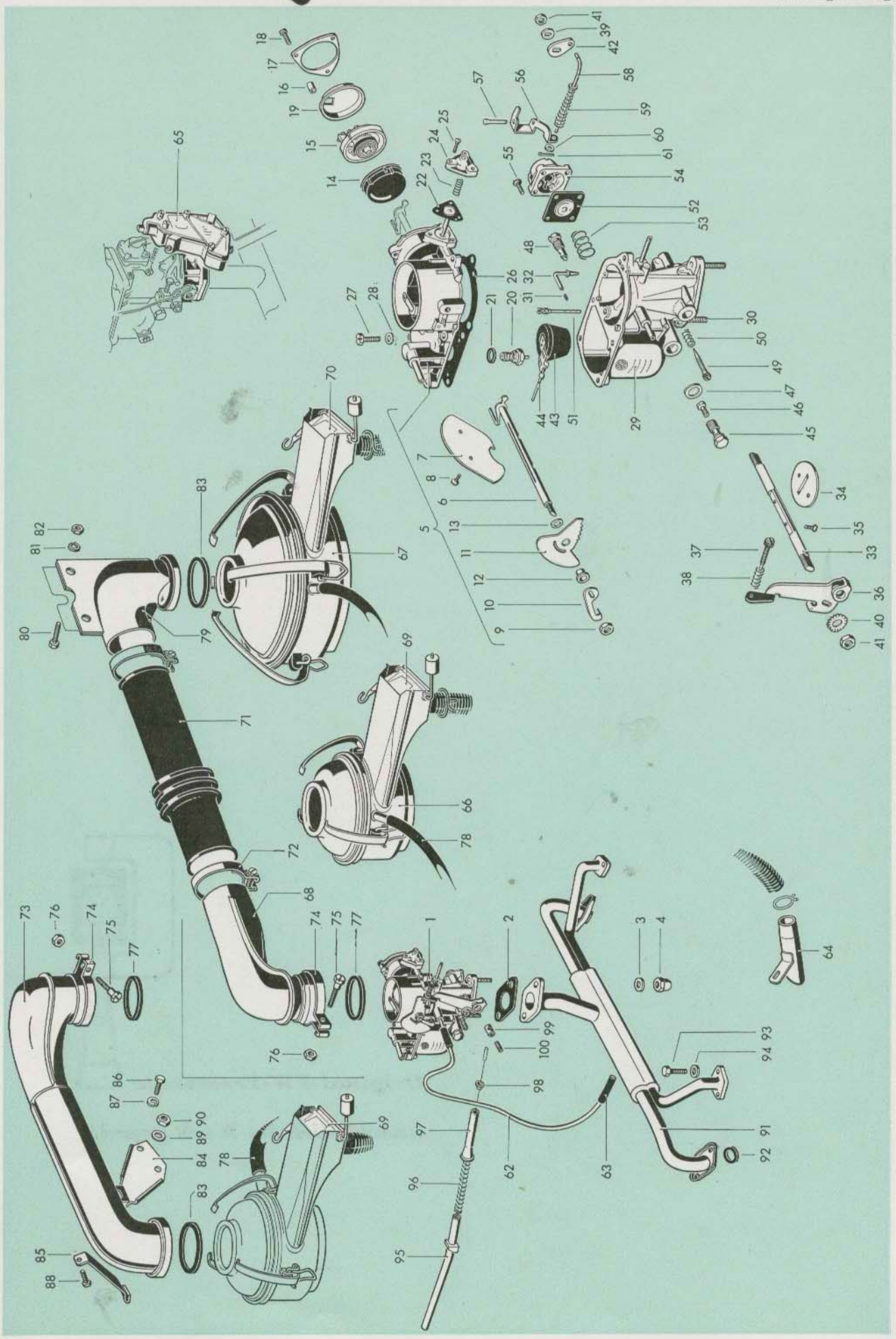



Original-VW-Ersatzteile

unerbittlich im Werk geprüft

Printed in Germany 735 032 00

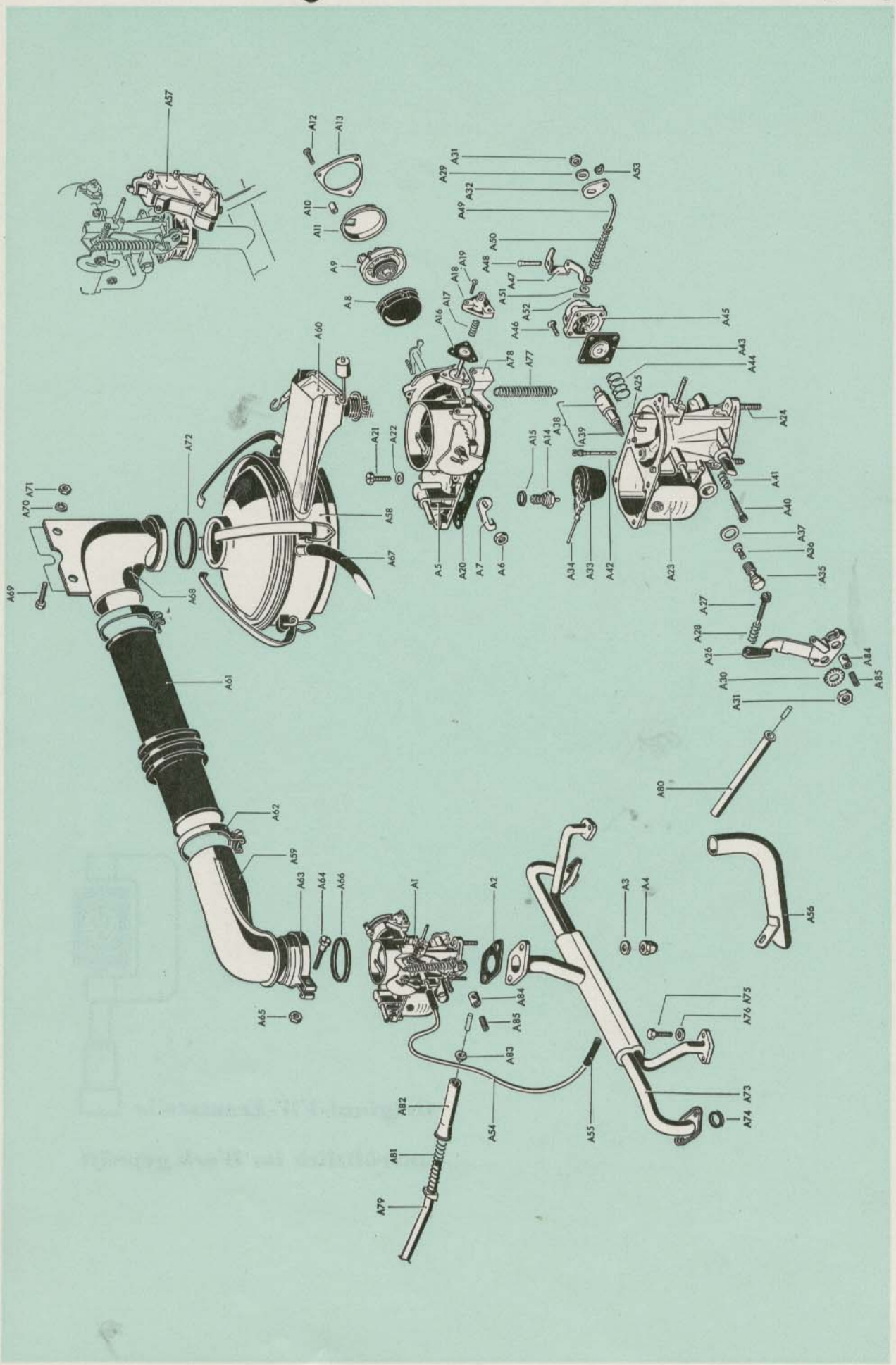
A57
A12
A13
A10
A11
A9
A8
A31
A29
A32
A49
A53
A50
A48
A19
A18
A47
A51
A17
A52
A16
A46
A45
A43
A44
A60
A78
A77
A25
A24
A72
A21
A22
A15
A14
A38
A39
A41
A40
A37
A36
A35
A27
A28
A26
A84
A85
A30
A31
A71
A70
A38
A67
A69
A68
A5
A20
A7
A6
A34
A33
A42
A23
A61
A80
A62
A59
A63
A64
A66
A1
A2
A3
A4
A56
A65
A84
A85
A75
A76
A83
A82
A54
A55
A73
A74
A81
A79

Bild-Nr.	Ersatzteile-Nr.	Benennung	Stückzahl	Typ und Modell
		VERGASER 28 PICT/30 PICT mit Unterdruckverstellung, Ansaugleitung Motor 1,2 Liter ab Motor-Nr. 5 000 001 bis 8 964 971 und Motor – 1,5 Liter		
–	*141 129 023 K	**Vergaser 28 PICT-1 6 V** ..... ab Motor-Nr. 5 000 001 bis 8 964 971	1	Motor – 1,2 Liter
–	211 129 023 K	Vergaser 28 PICT-1 6 V ..... bis Motor-Nr. 1 100 000 (Motor ohne Drehzahlbegrenzer)	1	Motor – 1,5 Liter
1	211 129 023 L	Vergaser 28 PICT-1 6 V ..... bis Motor-Nr. 1 100 000 (Motor mit Drehzahlbegrenzer)	1	Motor – 1,5 Liter
–	211 129 023 R	Vergaser 30 PICT-1 6 V ..... ab Motor-Nr. H 0 000 001 bis H 0 183 372	1	Motor – 1,5 Liter
A 1	211 129 027 K	Vergaser 30 PICT-1 12 V ..... ab Motor-Nr. H 0 183 373	1	Motor – 1,5 Liter
2/A 2	N 13 779 1	Dichtung 31 DIN 71 511 für Vergaserflansch	1	
3/A 3	N 13 807 1	Dichtring A 8×11,5 DIN 7603	2	
4/A 4	N 11 122 2	Hutmutter M 8 DIN 1587 m verzinkt	2	
–	*113 129 107 E	Vergasergehäuse-Oberteil ..... für Vergaser 28 PICT/28 PICT-1	1	Motor – 1,2 Liter
5	211 129 107 A	Vergasergehäuse-Oberteil ..... für Vergaser 28 PICT/28 PICT-1	1	Motor – 1,5 Liter
A 5	211 129 107 C	Vergasergehäuse-Oberteil ..... für Vergaser 211 129 023 N/R/027 K	1	Motor – 1,5 Liter
–	*113 129 119	Verschlußscheibe an Vergasergehäuse-Oberteil .. für Vergaser 28 PICT	1	
–	*113 129 131	Luftklappenwelle für Vergaser 28 PICT	1	
6	*113 129 131 A	Luftklappenwelle für Vergaser 28 PICT-1	1	

Bild-Nr.	Ersatzteile-Nr.	Benennung	Stückzahl	Typ und Modell
7	*113 129 135	Luftklappe für Vergaser 28 PICT	1	
8	*113 129 149	Linsensenkschraube für Luftklappe	2	
9/A 6	*113 129 157	Sechskantmutter für Luftklappenwelle	1	
10/A 7	*113 129 163	Mitnehmerhebel für Stufenscheibe	1	
11	*113 129 165 A	Stufenscheibe	1	
12	*113 129 167	Buchse für Stufenscheibe	1	
13	*113 129 169	Ring für Stufenscheibe	1	
14/A 8	*113 129 185	Schutzkappe (Kunststoff) für Vergaser 28 PICT-1/30 PICT-1	1	
–	*113 129 187	Sicherungsscheibe für Kolbenstange für Vergaser 28 PICT	1	
–	*113 129 191	Deckel mit Feder- und Heizspirale 6 V für Vergaser 28 PICT	1	
–	*113 129 191 A	Deckel mit Feder- und Heizspirale 12 V für Vergaser 28 PICT	1	M 620
15	*113 129 191 B	Startereinsatz mit Feder- und Heizspirale 6 V für Vergaser 28 PICT-1	1	
–	*113 129 191 C	Startereinsatz mit Feder- und Heizspirale 12 V für Vergaser 28 PICT-1	1	M 620
–	113 129 191 D	Startereinsatz mit Feder und Heizspirale 6 V für Vergaser 30 PICT-1	1	
A 9	113 129 191 G	Startereinsatz mit Feder und Heizspirale 12 V für Vergaser 30 PICT-1 M 620 und ab Motor-Nr. H 0 183 373	1	
–	*113 129 195 A	Stab für Startereinsatz für Vergaser 28 PICT-1	1	
16/A10	*113 129 198	Distanzbuchse für Haltering 113 129 199 A	3	
–	*113 129 199	Haltering für Deckel für Vergaser 28 PICT	1	

Bild-Nr.	Ersatzteile-Nr.	Benennung	Stückzahl	Typ und Modell
17/A11	113 129 199 A	Haltering für Deckel ..... für Vergaser 28 PICT-1/30 PICT-1	1	
–	113 129 197	Zylinderschraube für Haltering ..... für Vergaser 28 PICT	3	
18/A12	311 129 123	Zylinderschraube für Haltering ..... für Vergaser 28 PICT-1/30 PICT-1	3	
19/A13	113 129 200	Deckel für Startereinsatz	1	
20/A14	111 129 201	Schwimmernadelventil 1,5 mm ⌀	1	
21/A15	111 129 213 C	Dichtring 15×12×1 für Schwimmernadelventil ...	1	
22/A16	113 129 221	Unterdruckmembrane ..... für Vergaser 28 PICT-1/30 PICT-1	1	
23/A17	113 129 225 A	Feder für Unterdruckmembrane	1	
24/A18	113 129 227	Deckel für Unterdruckmembrane	1	
25/A19	113 129 229	Linsensenkschraube	3	
26/A20	113 129 281	Dichtung zwischen Vergasergehäuse-Oberteil ... und -Unterteil	1	
27/A21	111 129 347 A	Sechskantschraube für Vergasergehäuse-Oberteil.	6	
28/A22	N 12 225 1	Federscheibe B 5 DIN 137 verzinkt	6	
A 23	211 129 299	Vergasergehäuse-Unterteil mit Drosselklappe .... für Vergaser 211 129 023 N/R/027 K	1	Motor - 1,5 Liter
–	141 129 301	Vergasergehäuse-Unterteil ..... für Vergaser 141 129 023 K	1	Motor - 1,2 Liter
–	141 129 301 A	Vergasergehäuse-Unterteil	1	M 155/Motor – 1,2 Liter
–	211 129 301	Vergasergehäuse-Unterteil ..... für Vergaser 211 129 023 K	1	Motor - 1,5 Liter
29	211 129 301 A	Vergasergehäuse-Unterteil ..... für Vergaser 211 129 023 L	1	Motor - 1,5 Liter

735 228 00
Printed in Germany

Bild-Nr.	Ersatzteile-Nr.	Benennung	Stückzahl	Typ und Modell
–	111 129 317	Stiftschraube für Vergaserbefestigung ..... bis Motor-Nr. 1 100 000	2	
30/A24	211 129 317	Stiftschraube für Vergaserbefestigung ..... (Drehzahlbegrenzer)	2	
–	111 129 319	Ventilkugel 2,5 mm Ø im Einspritzkanal	1	
31	113 129 321	Schaftschraube für Einspritzrohr ..... für Vergaser 28 PICT/28 PICT-1 ab Motor-Nr. 6 324 710	1	
–	113 129 323	Einspritzrohr bis Motor-Nr. 6 324 709	1	
–	113 129 323 B	Einspritzrohr ab Motor-Nr. 6 324 710 bis 8 964 971	1	Motor-1,2 Liter
32/A25	113 129 323 B	Einspritzrohr	1	Motor-1,5 Liter
–	111 129 325	Ventilkugel 4,0 mm Ø im Einspritzkanal	1	
33	113 129 335	Drosselklappenwelle ..... für Vergaser 28 PICT/28 PICT-1	1	
–	113 129 335 A	Drosselklappenwelle ..... für Vergaser 30 PICT-1	1	
34	113 129 337	Drosselklappe ..... für Vergaser 28 PICT/28 PICT-1	1	
–	113 129 337 A	Drosselklappe ..... für Vergaser 30 PICT-1	1	
35	111 129 149 B	Linsensenkschraube 4×7 für Drosselklappe	2	
36	113 129 343	Drosselklappenhebel 18 ..... für Vergaser 28 PICT/28 PICT-1	1	
A 26	113 129 343 C	Drosselklappenhebel 23,5 ..... für Vergaser 211 129 023 R/027 K	1	
37/A27	113 129 347 B	Leerlaufbegrenzungsschraube	1	
38/A28	113 129 345	Druckfeder für Leerlaufbegrenzungsschraube	1	
39/A29	111 129 349	Unterlegscheibe	1	
40	113 129 335	Sicherungsscheibe für Sechskantmutter	1	

Bild-Nr.	Ersatzteile-Nr.	Benennung	Stückzahl	Typ und Modell
A 30	113 129 355 A	Sicherungsscheibe für Sechskantmutter	1	
41/A31	*111 129 157	Sechskantmutter für Drosselklappenwelle	2	
42	*113 129 357	Mitnehmerhebel für Pumpe ..... für Vergaser 28 PICT/28 PICT-1	1	
A 32	113 129 357 A	Mitnehmerhebel für Pumpe ..... für Vergaser 30 PICT-1	1	
43/A33	*111 129 391 A	Schwimmer	1	
44/A34	*113 129 399	Achse für Schwimmer	1	
45/A35	*111 129 401 A	Verschlußschraube für Hauptdüse	1	
–	111 129 405 D	Hauptdüse 120	1	M 240/Motor-1,5 Liter
–	*111 129 405 E	Hauptdüse 122,5	1	Motor - 1,2 Liter
46/A36	111 129 405 H	Hauptdüse 115	1	Motor - 1,5 Liter
–	*111 129 405 M	Hauptdüse 130	1	M 155/Motor - 1,2 Liter
47/A37	*111 129 409	Dichtring 14,8×11×1,2 für Verschlußschraube ...	1	
–	*113 129 413 E	Leerlaufabschaltventil g 55/6 V	×	Motor - 1,2 Liter
–	*113 129 413 G	Leerlaufabschaltventil g 55/12 V	×	M 620/Motor - 1,2 Liter
–	113 129 413 H	Leerlaufabschaltventil g 50/6 V	×	Motor - 1,2 Liter
–	*113 129 413 J	Leerlaufabschaltventil g 50/12 V	×	M 620/Motor - 1,2 Liter
–	311 129 413 C	Leerlaufabschaltventil g 45/6 V ..... bis Motor-Nr. 1 100 000	×	Motor - 1,5 Liter
–	311 129 413 B	Leerlaufabschaltventil g 45/12 V ..... bis Motor-Nr. 1 100 000	×	M 620/Motor - 1,5 Liter
A 38	113 129 413 D	Leerlaufabschaltventil g 60/6 V ..... ab Motor-Nr. H 0 000 001 bis H 0 183 372	×	Motor - 1,5 Liter

Printed in Germany 735 224 00

Bild-Nr.	Ersatzteile-Nr.	Benennung	Stück-zahl	Typ und Modell
–	113 129 413 F	Leerlaufabschaltventil g 60/12 V ..... M 620 und ab Motor-Nr. H 0 183 373	×	Motor – 1,5 Liter
–	111 129 415 C	Leerlaufdüse g 45 ..... bis Motor-Nr. 1 100 000	1	Motor – 1,5 Liter
48	*111 129 415 D	Leerlaufdüse g 55	1	Motor – 1,2 Liter
–	113 129 421	Düse g 45 für Leerlaufabschaltventil ..... bis Motor-Nr. 1 100 000	×	Motor – 1,5 Liter
–	*113 129 421 A	Düse g 50 für Leerlaufabschaltventil	×	Motor – 1,2 Liter
–	*113 129 421 B	Düse g 55 für Leerlaufabschaltventil	×	Motor – 1,2 Liter
A 39	113 129 421 C	Düse g 60 für Leerlaufabschaltventil ..... ab Motor-Nr. H 0 000 001	×	Motor – 1,5 Liter
49/A 40	*111 129 427 B	Leerlaufgemischregulierschraube	1	
50/A 41	*111 129 429 B	Druckfeder für Leerlaufgemischregulierschraube ..	1	
51	*113 129 435 A	Ausgleichluftdüse 145-y	1	Motor – 1,2 Liter
–	*113 129 435 C	Ausgleichluftdüse 170-z	1	M 155/Motor – 1,2 Liter
–	113 129 435 D	Ausgleichluftdüse 150-z ..... bis Motor-Nr. 1 100 000	1	Motor – 1,5 Liter
A 42	113 129 435 H	Ausgleichluftdüse 135-z ..... ab Motor-Nr. H 0 000 001	1	Motor – 1,5 Liter
–	113 129 435 K	Ausgleichluftdüse 145-z	1	M 240/Motor – 1,5 Liter
52/A 43	*113 129 451 A	Membrane für Pumpe	1	
53/A 44	*113 129 467 B	Feder für Membrane	1	
54/A 45	*113 129 471	Deckel für Pumpe	1	
55/A 46	*111 129 473	Linsensenkschraube für Deckel	4	
56	*113 129 475	Hebel für Pumpe für Vergaser 28 PICT/28 PICT-1	1	

Bild-Nr.	Ersatzteile-Nr.	Benennung	Stückzahl	Typ und Modell
A 47	113 129 475 B	Hebel für Pumpe für Vergaser 30 PICT-1	1	
57/A 48	*113 129 479	Achse für Pumpenhebel	1	
–	*113 129 481 A	Verbindungsstange mit Feder und Splint ..... für Vergaser 28 PICT	1	
58	211 129 481	Verbindungsstange für Vergaser 28 PICT-1	1	
A 49	113 129 481 D	Verbindungsstange für Vergaser 30 PICT-1	1	
59	*111 129 485	Feder für Verbindungsstange ..... für Vergaser 28 PICT-1	1	
A 50	113 129 485 A	Feder für Verbindungsstange ..... für Vergaser 30 PICT-1	1	
60/A 51	*111 129 147	Scheibe 4,2	2	
61/A 52	N 12 507 1	Splint 1,5×15 DIN 94	2	
A 53	341 129 489	Sicherungsring für Verbindungsstange 113 129 481 D	2	
62/A 54	211 129 493	Unterdruckleitung zwischen Vergaser und ..... Zündverteiler	1	
63/A 55	113 129 497	Verbindungsschlauch für Unterdruckleitung	2	
–	*113 129 501	Höhenkorrektor 122,5	×	Motor – 1,2 Liter
–	113 129 501 A	Höhenkorrektor 130	×	M 155
–	211 129 501	Höhenkorrektor 115	×	Motor – 1,5 Liter
64	*113 129 511 A	Rohr für Warmluftentnahme bis Motor-Nr. 1 100 000	1	
A 56	211 129 511	Rohr für Warmluftentnahme ..... ab Motor-Nr. H 0 000 001 bis H 0 150 202	1	
65	211 129 551 A	Drehzahlbegrenzer	×	M 178/Motor – 1,2 Liter
A 57	211 129 551 C	Drehzahlbegrenzer	1	Motor – 1,5 Liter
–	N 13 807 1	Dichtring A 8×11,5 DIN 7603	2	
–	N 11 122 2	Hutmutter M 8 DIN 1587 m verzinkt	2	

Printed in Germany 735 225 00

Bild-Nr.	Ersatzteile-Nr.	Benennung	Stückzahl	Typ und Modell
		ANSAUGLEITUNG		
–	***261 129 611 D**	**Luftfilter** (hängend) bis Motor-Nr. 5 870 190	1	Motor – 1,2 Liter
–	211 129 611 B	Luftfilter (mit größerem Ölinhalt)	1	M 156/Motor–1,5 Liter
66	*261 129 613 D	Luftfilter (hängend) ..... ab Motor-Nr. 5 870 191 bis 8 964 971	1	Motor – 1,2 Liter
67/A 58	211 129 613 B	Luftfilter	1	Motor – 1,5 Liter
–	211 129 615 A	Saugkrümmer für Drehzahlbegrenzer ..... bis Fahrgestell-Nr. 1 197 005	×	Motor – 1,5 Liter
68/A 59	211 129 615 C	Saugkrümmer an Vergaser		
		ab Fahrgestell-Nr. 1 199 841	1	Motor – 1,2 Liter
		ab Fahrgestell-Nr. 1 197 006	1	Motor – 1,5 Liter
–	*113 129 617	Klappe für Luftfilter 261 129 611 C/261 129 613 ...	1	
69	*113 129 617 A	Klappe für Luftfilter 261 129 611 D/613 A/D	1	
70/A 60	211 129 617	Klappe für Luftfilter 211 129 613/B	1	Motor – 1,5 Liter
71/A 61	211 129 627	Verbindungsschlauch	1	
72/A 62	311 255 351	Schelle für Verbindungsschlauch	2	
73	*211 129 629 A	Saugkrümmer bis Fahrgestell-Nr. 1 199 840	1	Motor – 1,2 Liter
–	211 129 631 E	Saugkrümmer bis Fahrgestell-Nr. 1 197 005	1	Motor – 1,5 Liter
74/A 63	*261 129 641 A	Schelle für Krümmer an Vergaser	1	
75/A 64	111 129 635	Schraube für Schelle	1	
76/A 65	N 11 006 2	Sechskantmutter M 6 DIN 934 verzinkt	1	
77/A 66	211 129 643	Dichtring in Saugkrümmer ..... ab Fahrgestell-Nr. 216 100 001	1	
–	*261 129 643	Dichtring in Saugkrümmer ..... bis Fahrgestell-Nr. 216 100 000	1	

Bild-Nr.	Ersatzteile-Nr.	Benennung	Stückzahl	Typ und Modell
78/A67	*211 129 653 A	Verbindungsschlauch für Ölentlüfter ..... ab Motor-Nr. 5 870 191	1	
79/A68	211 129 655 C	Saugkrümmer für Luftfilter ..... M 215, M 216 und ab Fahrgestell-Nr. 1 199 841	1	
80/A69	N 10 238 1	Sechskantschraube M 8×15 DIN 933	2	
81/A70	N 12 229 1	Federscheibe A 8 DIN 137 verzinkt	2	
82/A71	N 11 008 3	Sechskantmutter M 8 DIN 934 verzinkt	2	
83/A72	*261 129 683	Dichtring für Luftfilter	1	
84	*261 129 687	Halter für Luftfilter bis Fahrgestell-Nr. 1 199 840 ..	1	
–	*261 129 689	Stütze für Luftfilter bis Motor-Nr. 6 914 250	1	
85	*211 129 689	Stütze für Luftfilter ..... ab Motor-Nr. 6 914 251 bis Fahrgestell-Nr. 1 199 840	1	
86	N 10 215 4	Sechskantschraube M 6×15 DIN 933 verzinkt ...	2	
87	N 12 006 2	Federring B 6 DIN 127 verzinkt	2	
88	N 10 238 3	Sechskantschraube M 8×15 DIN 933 verzinkt ...	1	
89	N 12 228 2	Federscheibe B 8 DIN 137 verzinkt	1	
90	N 11 008 3	Sechskantmutter M 8 DIN 934 verzinkt	1	
	*113 129 701 D	Saugrohr und Vorwärmeleitung ..... (siehe Techn. Merkblatt M-59)	1	Motor – 1,2 Liter
–	*113 129 707	Dichtring für Saugrohr 113 129 701 D	2	
–	211 129 701 B	Saugrohr und Vorwärmeleitung ..... bis Motor-Nr. 1 100 000	1	Motor – 1,5 Liter
–	211 129 701 C	Saugrohr und Vorwärmeleitung ..... für Drehzahlbegrenzer 211 129 551 A	×	Motor – 1,2 Liter

Printed in Germany 735 223 00

Bild-Nr.	Ersatzteile-Nr.	Benennung	Stückzahl	Typ und Modell
91	211 129 701 D	Saugrohr und Vorwärmeleitung ..... für Drehzahlbegrenzer 211 129 551 C bis Motor-Nr. 1 100 000	×	Motor – 1,5 Liter
–	N 13 821 1	Dichtring C 26×32 DIN 7603 ..... bis Motor-Nr. 6 914 250	2	Motor – 1,2 Liter
–	N 13 823 1	Dichtring C 28×34 DIN 7603 ..... ab Motor-Nr. 6 914 251 bis 8 964 971	2	Motor – 1,2 Liter
A 73	211 129 701 F	Saugrohr und Vorwärmeleitung ..... ab Motor-Nr. H 0 000 001	1	Motor – 1,5 Liter
92/A74	311 129 707	Dichtring 32×38 für Saugrohr	2	Motor – 1,5 Liter
93/A75	N 10 215 4	Sechskantschraube M 6×15 DIN 933 verzinkt	4	
94/A76	N 12 226 2	Federscheibe B 6 DIN 137 verzinkt	4	
A 77	113 129 881	Zugfeder für Vergaserzug ..... für Vergaser 211 129 023 R/027 K	1	
A 78	113 129 885	Halter für Zugfeder ..... für Vergaser 211 129 023 R/027 K	1	
–	211 129 893	Führungsrohr hinten für Vergaserzug ..... ab Motor-Nr. 3 400 000 bis 8 964 971 bis Motor-Nr. 713 541	1	Motor – 1,2 Liter Motor – 1,5 Liter
95/A79	211 129 891	Führungsrohr hinten für Vergaserzug ..... ab Motor-Nr. 713 542 bis H 0 085 359	1	
A 80	113 129 893 A	Führungsrohr hinten für Vergaserzug ..... ab Motor-Nr. H 0 085 360	1	
–	113 129 895	Stützblech für Führungsrohr ..... (Teil wird nur gebraucht bei Austausch des Kühlgebläsegehäuses 113 119 025 D gegen 113 119 025 E)	×	
96/A81	113 129 901	Druckfeder für Vergaserzug ..... ab Motor-Nr. 3 400 000 bis H 0 085 359	1	
97/A82	113 129 905	Hülse für Druckfeder ..... bis Motor-Nr. H 0 085 359	1	
98/A83	113 129 909	Federteller ..... bis Motor-Nr. H 0 085 359	1	
99/A84	111 129 921	Lagerbolzen hinten für Vergaserzug	1	
100/A85	N 13 105 1	Gewindestift M 5×5 DIN 551	1	



Original-VW-Ersatzteile

unerbittlich im Werk geprüft

Printed in Germany 735 228 00

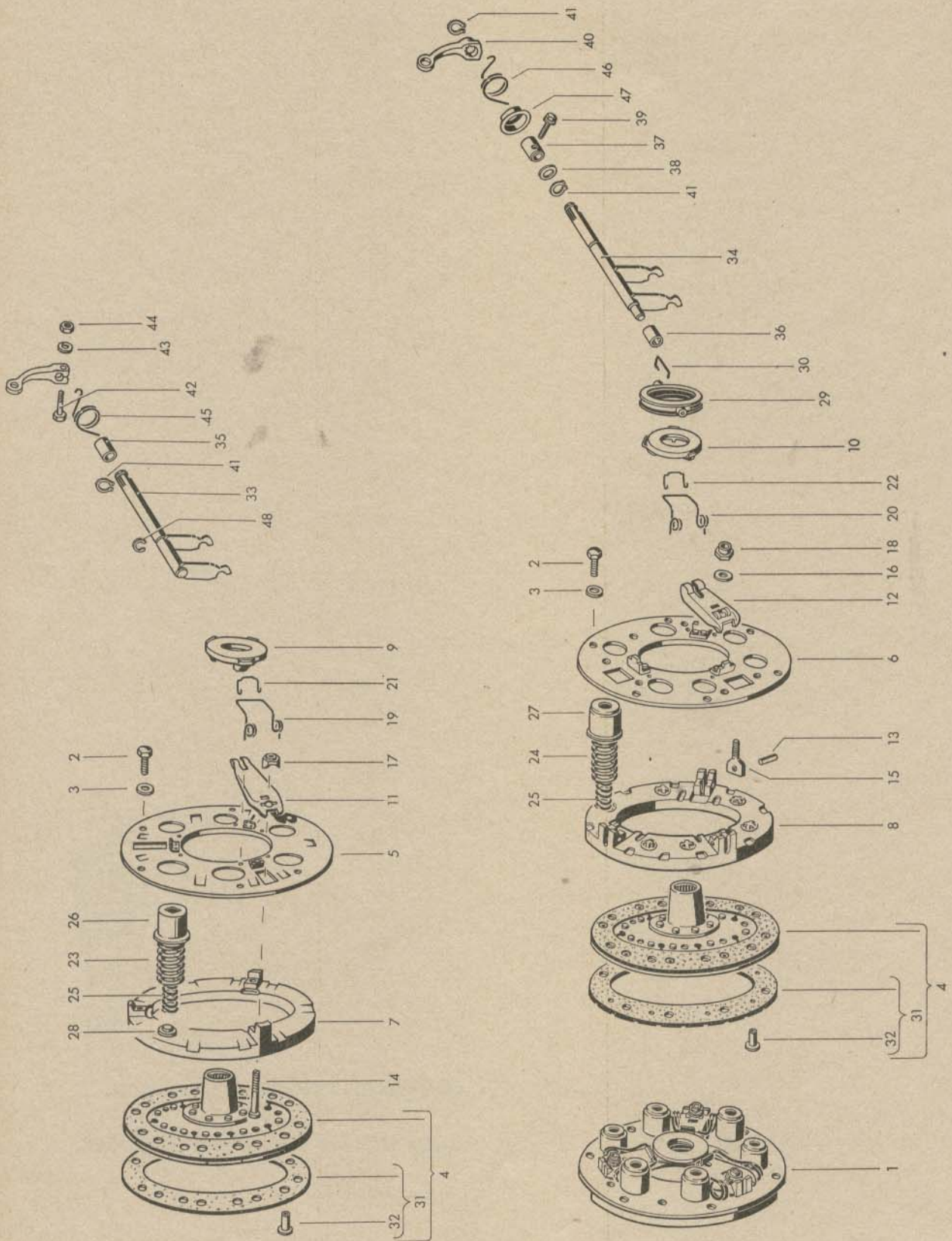
41
40
46
47
39
37
38
41
34
36
30
29
10
22
20
18
16
12
6
2
3
27
24
25
13
15
8
4
32
31
1
44
43
42
45
35
41
33
48
9
21
19
17
11
5
26
23
25
28
7
14
4
32
31

Bild-Nr.	Ersatzteile-Nr.	Benennung	Stückzahl	Typ und Modell
		MOTOR – 1,2 Liter **KUPPLUNG 180**		
1	**211 141 025 D**	**Kupplungsdeckel und Druckplatte**	1	
2	N 10 240 1	Sechskantschraube M 8×20 DIN 933	6	
3	N 12 228 2	Federscheibe B 8 DIN 137 verzinkt	6	
4	***111 141 031 E**	**Kupplungsscheibe**	1	
–	111 141 031 F	Kupplungsscheibe (torsionsgefedert)	×	
5	111 141 111	Kupplungsdeckel für 211 141 025	1	
6	111 141 111 C	Kupplungsdeckel für 211 141 025 D	1	
7	111 141 117	Kupplungsdruckplatte für 211 141 025	1	
8	111 141 117 B	Kupplungsdruckplatte für 211 141 025 D	1	
9	111 141 125 A	Ausrückring für 211 141 025	1	
10	111 141 125 B	Ausrückring für 211 141 025 D	1	
11	111 141 129	Ausrückhebel für 211 141 025	3	
12	111 141 129 B	Ausrückhebel für 211 141 025 D	3	
13	311 141 131	Spannstift für Schwenkbolzen 311 141 133	3	
14	111 141 133 B	Bolzen für Ausrückhebel 111 141 129	3	
15	311 141 133	Schwenkbolzen für 211 141 025 D	3	

Printed in Germany 735 227 00

Bild-Nr.	Ersatzteile-Nr.	Benennung	Stückzahl	Typ und Modell
16	311 141 135	Druckring 16 mm ϕ für Einstellmutter 311 141 137	3	
17	111 141 137 B	Spezialmutter für Bolzen 111 141 133	3	
18	311 141 137	Einstellmutter für 211 141 025 D	3	
19	111 141 141	Schenkelfeder für 211 141 025	3	
20	111 141 141 B	Schenkelfeder für 211 141 025 D	3	
–	111 141 145	Feder für Ausrückring 111 141 125	3	
21	111 141 145 A	Feder für Ausrückring 111 141 125 A	3	
22	111 141 145 B	Feder für Ausrückring 111 141 125 B	3	
23	211 141 151	Kupplungsdruckfeder außen für 211 141 025	6	
24	111 141 151 H	Kupplungsdruckfeder außen ..... (hellblau gekennzeichnet) für 211 141 025 D	3	
–	311 141 151	Kupplungsdruckfeder außen ..... (weiß gekennzeichnet) für 211 141 025 D	3	
25	211 141 155	Kupplungsdruckfeder innen für 211 141 025/D	6	
26	111 141 161	Hülse für Kupplungsdruckfeder für 211 141 025 ...	6	
27	111 141 161 C	Hülse für Kupplungsdruckfeder für 211 141 025 D .	6	
28	111 141 163	Federteller für Kupplungsdruckfeder ..... für 211 141 025	6	
29	**111 141 167 C**	**Ausrücklager**	1	

Bild-Nr.	Ersatzteile-Nr.	Benennung	Stückzahl	Typ und Modell
30	111 141 177 A	Haltefeder für Ausrücklager 111 141 167 A	2	
–	111 198 651	1 Satz Kupplungsbeläge ..... für Kupplungsscheibe 111 141 031/A	1	
31	111 198 651 A	1 Satz Kupplungsbeläge ..... für Kupplungsscheibe 111 141 031 B/C/E	1	
32	311 141 195	Hohlniet für Kupplungsbelag	16	
33	*111 141 701 B	Ausrückwelle bis Fahrgestell-Nr. 469 505	1	
34	*113 141 701 C	Ausrückwelle ab Fahrgestell-Nr. 469 506	1	
35	*111 141 711	Lagerbuchse für Ausrückwelle ..... bis Fahrgestell-Nr. 469 505	2	
36	*113 141 711	Lagerbuchse rechts für Ausrückwelle ..... ab Fahrgestell-Nr. 469 506	1	
37	*113 141 713	Lagerbuchse links für Ausrückwelle ..... ab Fahrgestell-Nr. 469 506	1	
38	*113 141 717	Scheibe für Ausrückwelle ..... ab Fahrgestell-Nr. 469 506	1	
39	*113 311 141	Sicherungsschraube ab Fahrgestell-Nr. 469 506 ...	1	
40	*111 141 719 B	Kupplungshebel	1	
41	N 12 416 1	Sicherungsring 16×1 DIN 471	2	
42	N 10 247 3	Sechskantschraube M 8×35 DIN 933 verzinkt	1	
43	N 12 228 2	Federscheibe B 8 DIN 137 verzinkt	1	
44	N 11 008 3	Sechskantmutter M 8 DIN 934 verzinkt	1	

Printed in Germany 735 227 00

Bild-Nr.	Ersatzteile-Nr.	Benennung	Stückzahl	Typ und Modell
45	*111 141 723 A	Rückzugfeder für Kupplungshebel ..... bis Fahrgestell-Nr. 469 505	1	
46	*113 141 723	Rückzugfeder für Kupplungshebel ..... ab Fahrgestell-Nr. 469 506	1	
47	*111 141 727	Führungstopf für Rückzugfeder	1	
48	*111 141 731	Sicherungsring H 16×1	1	



Original-VW-Ersatzteile

unerbittlich im Werk geprüft

Printed in Germany 735 225 00

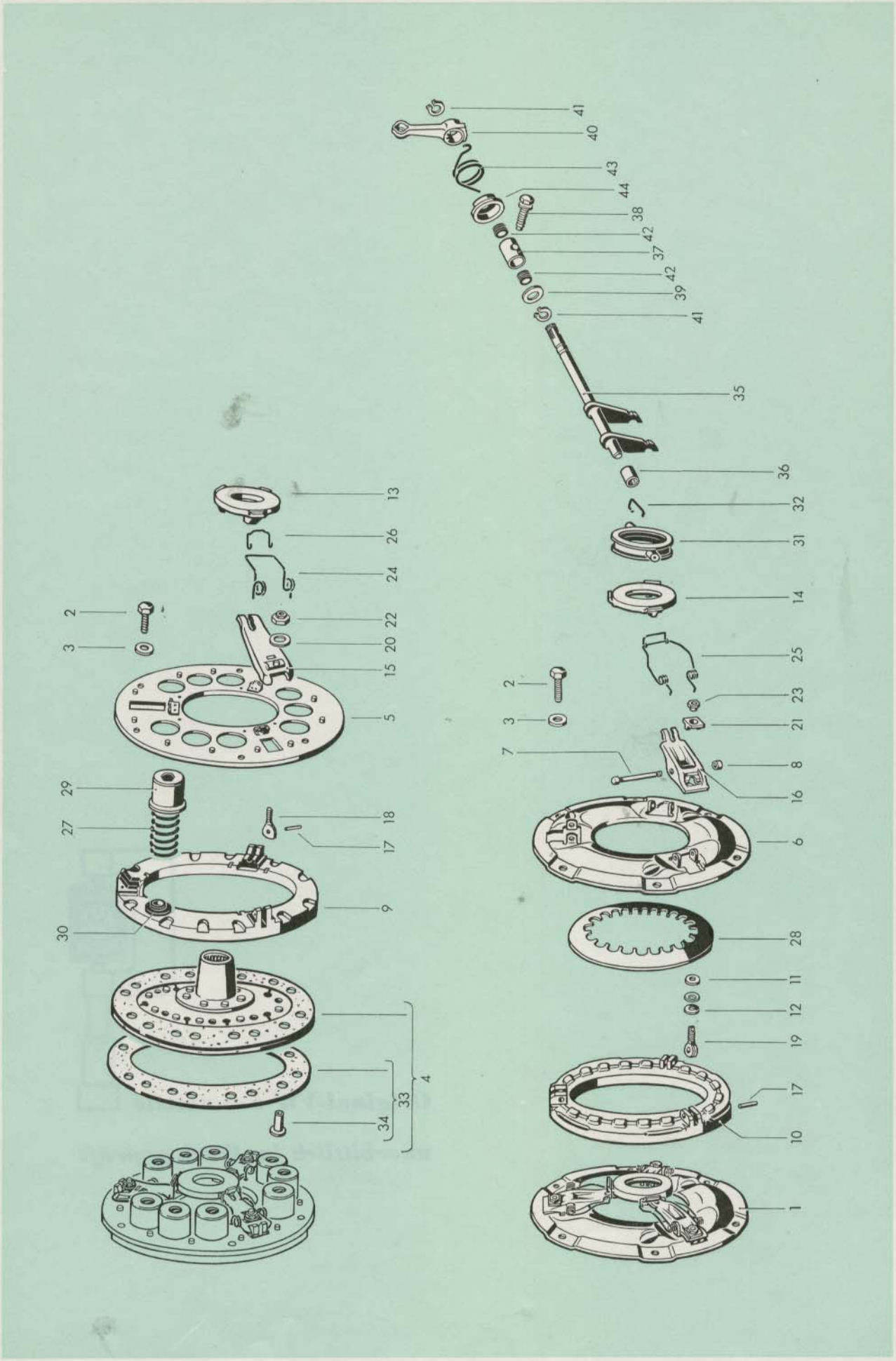
41
40
43
44
38
42
37
42
39
41
35
36
32
31
14
25
23
21
8
16
6
28
11
12
19
17
10
1
2
3
7
13
26
24
22
20
15
5
29
27
18
17
9
30
4
33
34

Bild-Nr.	Ersatzteile-Nr.	Benennung	Stückzahl	Typ und Modell
		MOTOR – 1,2 und 1,5 Liter		
		KUPPLUNG 200		
1	**211 141 025 B**	**Kupplungsdeckel und Druckplatte** ..... für Tellerfederkupplung	1	
2	N 10 240 1	Sechskantschraube M 8×20 DIN 933	6	
3	N 12 241 2	Federscheibe B 8×15 DIN 137 verzinkt	6	
4	311 141 031 B	Kupplungsscheibe	1	
–	211 141 031 A	Kupplungsscheibe (torsionsgefedert) ..... bis Motor-Nr. 1 100 000	1	
–	311 141 031 D	Kupplungsscheibe (torsionsgefedert) ..... ab Motor-Nr. H 0 000 001	1	
5	211 141 111	Kupplungsdeckel für Druckfederkupplung	1	
6	211 141 111 A	Kupplungsdeckel für Tellerfederkupplung	1	
7	211 141 113	Bolzen für Kupplungsdeckel ..... für Tellerfederkupplung	3	
8	211 141 115	Sicherungsbuchse für Bolzen ..... für Tellerfederkupplung	3	
9	211 141 117	Kupplungsdruckplatte für Druckfederkupplung ...	1	
10	211 141 117 B	Kupplungsdruckplatte für Tellerfederkupplung ...	1	
11	211 141 119 A	Scheibe für Schwenkbolzen ..... für Tellerfederkupplung	3	
12	211 141 121	Tellerfeder für Schwenkbolzen ..... für Tellerfederkupplung	6	
13	113 141 125	Ausrückring für Druckfederkupplung	1	
14	211 141 125 A	Ausrückring für Tellerfederkupplung	1	
15	211 141 129	Ausrückhebel für Druckfederkupplung	3	

Printed in Germany 735 228 00

Bild-Nr.	Ersatzteile-Nr.	Benennung	Stückzahl	Typ und Modell
16	211 141 129 A	Ausrückhebel für Tellerfederkupplung	3	
17	311 141 131	Spannstift für Schwenkbolzen	3	
18	311 141 133	Schwenkbolzen für Druckfederkupplung	3	
19	211 141 133 A	Schwenkbolzen für Tellerfederkupplung	3	
20	311 141 135 A	Druckring 18 mm ⌀ für Einstellmutter für Druckfederkupplung	3	
21	211 141 135	Druckstück für Einstellmutter für Tellerfederkupplung	3	
22	311 141 137	Einstellmutter für Schwenkbolzen für Druckfederkupplung	3	
23	211 141 137	Einstellmutter für Schwenkbolzen für Tellerfederkupplung	3	
24	111 141 141	Schenkelfeder für Druckfederkupplung	3	
25	211 141 141 A	Schenkelfeder für Tellerfederkupplung	3	
26	211 141 145 A	Feder für Ausrückring für Druckfederkupplung	3	
27	311 141 151	Kupplungsdruckfeder (weiß gezeichnet) für Druckfederkupplung	9	
28	211 141 157	Tellerfeder für Tellerfederkupplung	1	
29	211 141 161	Hülse für Kupplungsdruckfeder für Druckfederkupplung	9	
30	111 141 163	Federteller für Kupplungsdruckfeder für Druckfederkupplung	9	
31	111 141 167 C	Ausrücklager	1	
32	111 141 177 A	Haltefeder für Ausrücklager	2	
33	211 198 653	1 Satz Kupplungsbeläge für Kupplungsscheibe 211 141 031/A	1	
–	311 198 653 A	1 Satz Kupplungsbeläge für Kupplungsscheibe 311 141 031 B	1	
–	311 141 195	Hohlniet für Kupplungsbelag	16	
34	311 141 195 A	Hohlniet für Kupplungsbelag (nur für Kupplungsscheibe 311 141 031 B)	16	

Bild-Nr.	Ersatzteile-Nr.	Benennung	Stück-zahl	Typ und Modell
35	113 141 701 C	Ausrückwelle	1	
36	*113 141 711	Lagerbuchse rechts für Ausrückwelle	1	
–	*113 141 713	Lagerbuchse links für Ausrückwelle ..... bis Fahrgestell-Nr. 215 190 000	1	
37	113 141 707	Lagerbuchse links für Ausrückwelle ..... ab Fahrgestell-Nr. 216 000 001	1	
38	*113 311 141	Sicherungsschraube für Lagerbuchse	1	
39	*113 141 717	Scheibe 16,1×22,5 für Ausrückwelle	1	
–	*111 141 719 B	Kupplungshebel		
		bis Fahrgestell-Nr. 215 035 227	1	Motor - 1,2 Liter
		bis Fahrgestell-Nr. 215 134 862	1	Motor - 1,5 Liter
40	131 141 719	Kupplungshebel ..... ab Fahrgestell-Nr. 215 134 863	1	
41	N 12 416 1	Sicherungsring 16×1 DIN 471	2	
42	113 141 721	Gummibuchse für Ausrückwelle ..... ab Fahrgestell-Nr. 216 000 001	2	
43	*113 141 723	Rückzugfeder für Kupplungshebel	1	
44	*111 141 727	Führungstopf für Rückzugfeder	1	

Printed in Germany 735 223 00

Bild-Nr.	Ersatzteile-Nr.	Benennung	Stück-zahl	Typ und Modell

Ersatzteile-Nr.	Benennung	Stückzahl
113 198 031	**1 Satz Dichtungen für Ölsiebverschlußdeckel** ab Motor-Nr. 3 400 000	
	bestehend aus:	
113 115 189 A	Dichtung	2
N 13 815 2	Dichtring C 14×20 DIN 7603	1
N 13 804 2	Dichtring A 6×10 DIN 7603	6
111 198 051	**1 Zylinder 75 mm ⌀ mit Kolben, Ringen und Bolzen** bis Motor-Nr. 20 – 695 355	
	bestehend aus:	
111 101 301	Zylinder	1
111 107 101 C	Kolben	1
111 107 301	Kolbenring oben	1
111 107 311	Kolbenring unten	1
111 107 321	Ölabstreifring	1
111 107 411	Kolbenbolzen	1
N 12 275 1	Sicherungsring A 20 für Kolbenbolzen	2
111 198 057	**1 Zylinder 77 mm ⌀ mit Kolben, Ringen und Bolzen** ab Motor-Nr. 20 – 695 356 bis 3 399 999	
	bestehend aus:	
111 101 311	Zylinder	1
111 107 111 C	Kolben	1
111 107 351 A	Kolbenring oben	2
113 107 371	Ölabstreifring	1
111 107 411	Kolbenbolzen	1
N 12 275 1	Sicherungsring A 20 für Kolbenbolzen	2
111 198 057 A	**1 Zylinder 77 mm ⌀ mit Kolben, Ringen und Bolzen** ab Motor-Nr. 5 000 001 bis 8 964 971	
	bestehend aus:	
113 101 311 C	Zylinder	1
113 107 111 P/R	Kolben	1
111 107 351 A	Kolbenring	2
113 107 371	Ölabstreifring	1
111 107 411	Kolbenbolzen	1
N 12 275 1	Sicherungsring A 20 für Kolbenbolzen	2

Ersatzteile-Nr.	Benennung	Stückzahl
211 198 057	**1 Zylinder 77 mm ⌀ mit Kolben, Ringen und Bolzen** ab Motor-Nr. 3 400 000 bis 3 580 000	
	bestehend aus:	
113 101 311	Zylinder	1
113 107 111 C	Kolben	1
111 107 351 A	Kolbenring	2
113 107 371	Ölabstreifring	1
111 107 411	Kolbenbolzen	1
N 12 275 1	Sicherungsring A 20 für Kolbenbolzen	2
131 198 063 H	**1 Zylinder 83 mm ⌀ mit Kolben, Ringen und Bolzen** bis Motor-Nr. H 0 703 230	
	bestehend aus:	
311 101 301 D	Zylinder	1
311 107 101 AA	Kolben	1
311 107 301 C	Kolbenring oben	1
311 107 311	Kolbenring unten	1
311 107 371	Ölabstreifring mit Schlauchfeder	1
311 107 411	Kolbenbolzen	1
N 12 276 1	Sicherungsring A 22 für Kolbenbolzen	2
311 198 063 K	**1 Zylinder 83 mm ⌀ mit Muldenkolben, Ringen und Bolzen (M 240)** bis Motor-Nr. H 0 703 230	
	bestehend aus:	
311 101 301 D	Zylinder	1
311 107 101 AD	Kolben	1
311 107 301 C	Kolbenring oben	1
311 107 311	Kolbenring unten	1
311 107 371	Ölabstreifring mit Schlauchfeder	1
311 107 411	Kolbenbolzen	1
N 12 276 1	Sicherungsring A 22 für Kolbenbolzen	2

Ersatzteile-Nr.	Benennung	Stückzahl
311 198 063 J	**1 Zylinder 83 mm ⌀ mit Kolben, Ringen und Bolzen** ab Motor-Nr. H 0 703 231	
	bestehend aus:	
311 101 301 D	Zylinder	1
311 107 101 AA	Kolben	1
311 107 301 C	Kolbenring oben	1
311 107 361 A	Kolbenring unten (Nasenring)	1
311 107 371	Ölabstreifring mit Schlauchfeder	1
311 107 411	Kolbenbolzen	1
N 12 276 1	Sicherungsring A 22 für Kolbenbolzen	2
311 198 063 L	**1 Zylinder 83 mm ⌀ mit Muldenkolben, Ringen und Bolzen (M 240)** ab Motor-Nr. H 0 703 231	
	bestehend aus:	
311 101 301 D	Zylinder	1
311 107 101 AD	Muldenkolben	1
311 107 301 C	Kolbenring oben	1
311 107 361 A	Kolbenring unten	1
311 107 371	Ölabstreifring mit Schlauchfeder	1
311 107 411	Kolbenbolzen	1
N 12 276 1	Sicherungsring A 22 für Kolbenbolzen	2
111 198 257 A	**1 Satz Kolbenringe 77 mm ⌀**	
	bestehend aus:	
111 107 351 A	Kolbenring	8
113 107 371	Ölabstreifring	4
111 198 259 A	**1 Satz Kolbenringe 77,5 mm ⌀**	
	bestehend aus:	
111 107 355 C	Kolbenring	8
113 107 375	Ölabstreifring	4

Ersatzteile-Nr.	Benennung	Stückzahl
111 198 161	**1 Satz Kolbenringe 78 mm ⌀**	
	bestehend aus:	
111 107 359 C	Kolbenring	8
111 107 379	Ölabstreifring	4
311 198 163 A	**1 Satz Kolbenringe 83 mm ⌀ (Motor – 1,5 Liter)** bis Motor-Nr. 1 100 000	
	bestehend aus:	
341 107 301	Kolbenring	8
311 107 331 A	Ölabstreifring	4
311 107 333 A	Expanderfeder	4
315 198 263	**1 Satz Kolbenringe 83 mm ⌀** ab Motor-Nr. H 0 000 001 bis H 0 703 230	
	bestehend aus:	
311 107 301 C	Kolbenring oben	4
311 107 311	Kolbenring unten	4
311 107 371	Ölabstreifring mit Schlauchfeder	4
315 198 163 A	**1 Satz Kolbenringe 83 mm ⌀** ab Motor-Nr. H 0 703 231	
	bestehend aus:	
311 107 301 C	Kolbenring oben	4
311 107 361 A	Kolbenring unten (Nasenring)	4
311 107 371	Ölabstreifring mit Schlauchfeder	4
311 198 165 A	**1 Satz Kolbenringe 83,5 mm ⌀ (Motor – 1,5 Liter)** bis Motor-Nr. 1 100 000	
	bestehend aus:	
341 107 305	Kolbenring	8
311 107 333 A	Expanderfeder	4
311 107 335	Ölabstreifring	4

Ersatzteile-Nr.	Benennung	Stückzahl
111 198 001	**1 Satz Motordichtungen** bis Motor-Nr. 20 – 695 355	
	bestehend aus:	
111 101 127	Dichtring für Stiftschrauben	6
111 101 341	Dichtung zwischen Kurbelgehäuse und Zylinder	4
111 101 343	Dichtring zwischen Zylinder und Zylinderkopf	4
111 101 465	Dichtring für Zylinderkopfmutter	8
111 101 483	Dichtung für Zylinderkopfdeckel	2
111 105 279 A	Dichtung für Schwungrad	1
111 109 345	Dichtring für Stößelstangenschutzrohr	16
111 115 111 A	Dichtung für Ölpumpengehäuse	1
311 115 131 A	Dichtung für Ölpumpendeckel	1
111 115 189	Dichtung für Ölsiebverschlußdeckel	2
111 117 151	Dichtring für Ölkühler	2
111 127 311	Dichtung für Kraftstoffpumpe	2
111 251 261 B	Dichtung für Auspuffflansch	4
111 251 263 A	Dichtung für Vorwärmeleitung	2
111 905 261	Dichtring für Zündverteiler	1
N 13 820 1	Dichtring C 16×20 für Verschlußschraube	1
N 13 829 1	Dichtring C 22×29 für Saugrohr	2
N 13 830 1	Dichtring A 8×14 für Stiftschrauben	2
111 198 003	**1 Satz Motordichtungen** ab Motor-Nr. 20 – 695 356 bis 3 399 999	
	bestehend aus:	
111 101 127	Dichtring für Stiftschrauben	6
111 101 341 A	Dichtung zwischen Kurbelgehäuse und Zylinder	4
111 101 343 A	Dichtring zwischen Zylinder und Zylinderkopf	4
111 101 483	Dichtung für Zylinderkopfdeckel	2
111 105 279 A	Dichtung für Schwungrad	1
111 109 345	Dichtring für Stößelstangenschutzrohr	16

Printed in Germany 735 227 00

Ersatzteile-Nr.	Benennung	Stückzahl
111 115 111 A	Dichtung für Ölpumpengehäuse	2
311 115 131	Dichtung für Ölpumpendeckel	1
111 115 189	Dichtung für Ölsiebverschlußdeckel	2
111 117 151	Dichtring für Ölkühler	2
111 127 311	Dichtung für Kraftstoffpumpe	2
111 251 261 B	Dichtung für Auspuffflansch	4
111 251 263 A	Dichtung für Vorwärmeleitung	2
111 905 261	Dichtring für Zündverteiler	1
N 13 815 1	Dichtring C 14×18 für Verschlußschraube	1
N 13 815 2	Dichtring C 14×20 für Ölablaßschraube	1
N 13 821 1	Dichtring C 26×32 für Saugrohr	2
N 13 830 1	Dichtring A 8×14 für Stiftschrauben	2
211 198 003	**1 Satz Motordichtungen** ab Motor-Nr. 3 400 000 bis 3 580 000 bestehend aus:	
113 101 219	Dichtung für Lichtmaschinenträger	1
113 101 341	Dichtung zwischen Kurbelgehäuse und Zylinder	4
113 101 343	Dichtring zwischen Zylinder und Zylinderkopf	4
113 101 481	Dichtung für Zylinderkopfdeckel	2
113 105 279	Dichtung für Schwungrad	1
113 109 345 A	Dichtring für Stößelstangenschutzrohr	16
111 115 111	Dichtung für Ölpumpengehäuse	1
311 115 131 A	Dichtung für Ölpumpendeckel	1
113 115 189	Dichtung für Ölsiebverschlußdeckel	2
113 115 523	Dichtung für Blindflansch	2
111 117 151	Dichtring für Ölkühler	2
113 127 311	Dichtung für Kraftstoffpumpe	2
111 251 221	Dichtring für Auspuffleitung	2
111 251 261 B	Dichtring für Auspuffflansch	4

Ersatzteile-Nr.	Benennung	Stückzahl
113 251 263	Dichtung für Vorwärmeleitung	2
111 905 261	Dichtring für Zündverteiler	1
N 13 776 1	Dichtung 30 für Vergaserflansch	1
N 13 815 2	Dichtring C 14×20 für Verschlußschraube	1
N 13 817 1	Dichtring C 18×22 für Verschlußschraube	1
N 13 821 1	Dichtring C 26×32 für Saugrohr	2
N 13 830 1	Dichtring A 8×14 für Stiftschrauben	2
111 198 005	**1 Satz Motordichtungen** ab Motor-Nr. 5 000 001 bis 8 964 971 (bis Motor-Nr. 5 979 932 sind 4 Stück 113 109 449 mitzuverwenden) bestehend aus:	
113 101 219	Dichtung für Lichtmaschinenträger	1
113 101 341	Dichtung zwischen Kurbelgehäuse und Zylinder	4
113 101 343 A	Dichtring zwischen Zylinder und Zylinderkopf	4
113 101 483	Dichtung für Zylinderkopfdeckel	2
113 105 279	Papierdichtung für Schwungrad	1
113 105 279 A	Metalldichtung für Schwungrad	1
113 109 345 A	Dichtring für Stößelstangenschutzrohr	16
113 109 449 A	Dichtung für Stiftschraube 113 101 397 A/B/399 A	4
113 109 449 B	Dichtung für Stiftschraube 113 101 399 B	4
111 115 111 A	Dichtung für Ölpumpengehäuse	2
311 115 131	Dichtung für Ölpumpendeckel	1
113 115 189	Dichtung für Ölsiebverschlußdeckel	2
111 117 151	Dichtring für Ölkühler	2
113 127 311	Dichtung für Zwischenflansch	1
113 127 313	Dichtung für Kraftstoffpumpe	1
111 251 261 B	Dichtring für Auspuffflansch	4
113 251 263	Dichtung rechts für Vorwärmeleitung	1
113 251 265	Dichtung links für Vorwärmeleitung	1

Printed in Germany 735 227 00

Ersatzteile-Nr.	Benennung	Stückzahl
111 905 261	Dichtring für Zündverteiler	1
N 13 804 2	Dichtring A 6×10 für Ölsiebverschlußdeckel	6
N 13 821 1	Dichtring C 26×32 für Saugrohr	2
N 13 815 2	Dichtring C 14×20 für Verschlußschraube	1
N 13 817 1	Dichtring C 18×22 für Verschlußschraube	1
N 13 823 1	Dichtring C 28×34 für Saugrohr	2
N 13 830 1	Dichtring A 8×14 für Stiftschrauben	2
111 198 007	**1 Satz Motordichtungen** (Motor – 1,5 Liter) bestehend aus:	
113 101 219	Dichtung für Lichtmaschinenträger	1
311 101 341	Dichtring zwischen Kurbelgehäuse und Zylinder	4
113 101 483	Dichtung für Zylinderkopfdeckel	2
311 105 267 A	Dichtung für Riemenscheibe	1
113 105 279 A	Dichtung für Schwungrad	1
113 109 345 A	Dichtring für Stößelstangenschutzrohr	16
113 109 449 A	Dichtring für Stiftschraube bis Motor-Nr. 710 799	4
113 109 449 B	Dichtring für Stiftschraube ab Motor-Nr. 710 800	4
111 115 111 A	Dichtung für Ölpumpengehäuse	2
311 115 131 A	Dichtung für Ölpumpendeckel	1
113 115 189	Dichtung für Ölsiebverschlußdeckel	2
311 115 315 A	Dichtung für Öleinfüllstutzen	1
111 117 151	Dichtring für Ölkühler	2
311 117 151 A	Dichtring für Ölkühler	2
113 119 597	Hintere Halbringdichtung	2
113 119 599	Vordere Halbringdichtung	2
113 127 311	Dichtung für Zwischenflansch	1
113 127 313	Dichtung für Kraftstoffpumpe	1
311 129 707	Dichtring 32×28 für Saugrohr	2
111 251 261 B	Dichtung für Auspuffflansch	4
113 251 263	Dichtung für Vorwärmeleitung	2
111 905 261	Dichtring für Zündverteiler	1
N 13 804 2	Dichtring A 6×10 für Ölsiebverschlußdeckel	6
N 13 815 2	Dichtring C 14×20 für Ölablaßschraube	1
N 13 817 1	Dichtring C 18×22 für Ölüberdruckventil	1
N 13 823 1	Dichtring C 28×34 für Saugrohr	2
N 13 830 1	Dichtring A 8×14 für Stiftschrauben	2

Ersatzteile-Nr.	Benennung	Stückzahl
111 198 051	**1 Zylinder 75 mm ⌀ mit Kolben, Ringen und Bolzen** bis Motor-Nr. 20 – 695 355	
	bestehend aus:	
111 101 301	Zylinder	1
111 107 101 C	Kolben	1
111 107 301	Kolbenring oben	1
111 107 311	Kolbenring unten	1
111 107 321	Ölabstreifring	1
111 107 411	Kolbenbolzen	1
N 12 275 1	Sicherungsring A 20 für Kolbenbolzen	2
111 198 057	**1 Zylinder 77 mm ⌀ mit Kolben, Ringen und Bolzen** ab Motor-Nr. 20 – 695 356 bis 3 399 999	
	bestehend aus:	
111 101 311	Zylinder	1
111 107 111 C	Kolben	1
111 107 351 A	Kolbenring oben	1
111 107 361	Kolbenring unten	1
111 107 371	Ölabstreifring	1
111 107 411	Kolbenbolzen	1
N 12 275 1	Sicherungsring A 20 für Kolbenbolzen	2
111 198 057 A	**1 Zylinder 77 mm ⌀ mit Kolben, Ringen und Bolzen** ab Motor-Nr. 5 000 001 bis 8 964 971	
	bestehend aus:	
113 101 311 C	Zylinder	1
113 107 111 P/R	Kolben	1
111 107 351 A	Kolbenring	2
111 107 371	Ölabstreifring	1
111 107 411	Kolbenbolzen	1
N 12 275 1	Sicherungsring A 20 für Kolbenbolzen	2

Printed in Germany 735 228 00

Ersatzteile-Nr.	Benennung	Stückzahl
211 198 057	**1 Zylinder 77 mm ⌀ mit Kolben, Ringen und Bolzen** ab Motor-Nr. 3 400 000 bis 3 580 000	
	bestehend aus:	
113 101 311	Zylinder	1
113 107 111 C	Kolben	1
111 107 351 A	Kolbenring	2
111 107 371	Ölabstreifring	1
111 107 411	Kolbenbolzen	1
N 12 275 1	Sicherungsring A 20 für Kolbenbolzen	2
311 198 063 D	**1 Zylinder 83 mm ⌀ mit Kolben, Ringen und Bolzen** bis Motor-Nr. H 0 703 230	
	bestehend aus:	
311 101 301 D	Zylinder	1
311 107 101 M	Kolben	1
311 107 301 C	Kolbenring oben	1
311 107 311	Kolbenring unten	1
311 107 331 A	Ölabstreifring	1
311 107 333 A	Expanderfeder	1
311 107 411	Kolbenbolzen	1
N 12 276 1	Sicherungsring A 22 für Kolbenbolzen	2
311 198 063 E	**1 Zylinder 83 mm ⌀ mit Muldenkolben, Ringen und Bolzen (M 240)** bis Motor-Nr. H 0 703 230	
	bestehend aus:	
311 101 301 D	Zylinder	1
311 107 101 Q	Kolben	1
311 107 301 C	Kolbenring oben	1
311 107 311	Kolbenring unten	1
311 107 331 A	Ölabstreifring	1
311 107 333 A	Expanderfeder	1
311 107 411	Kolbenbolzen	1
N 12 276 1	Sicherungsring A 22 für Kolbenbolzen	2

Ersatzteile-Nr.	Benennung	Stückzahl
311 198 063 F	**1 Zylinder 83 mm ⌀ mit Kolben, Ringen und Bolzen** ab Motor-Nr. H 0 703 231	
	bestehend aus:	
311 101 301 D	Zylinder	1
311 107 101 M	Kolben	1
311 107 301 C	Kolbenring oben	1
311 107 361 A	Kolbenring unten (Nasenring)	1
311 107 371	Ölabstreifring mit Schlauchfeder	1
311 107 411	Kolbenbolzen	1
N 12 276 1	Sicherungsring A 22 für Kolbenbolzen	2
311 198 063 G	**1 Zylinder 83 mm ⌀ mit Muldenkolben, Ringen und Bolzen (M 240)** ab Motor-Nr. H 0 703 231	
	bestehend aus:	
311 101 301 D	Zylinder	1
311 107 101 Q	Muldenkolben	1
311 107 301 C	Kolbenring oben	1
311 107 361 A	Kolbenring unten	1
311 107 371	Ölabstreifring mit Schlauchfeder	1
311 107 411	Kolbenbolzen	1
N 12 276 1	Sicherungsring A 22 für Kolbenbolzen	2
111 198 157	**1 Satz Kolbenringe 77 mm ⌀**	
	bestehend aus:	
111 107 351 A	Kolbenring	8
111 107 371	Ölabstreifring	4
111 198 159	**1 Satz Kolbenringe 77,5 mm ⌀**	
	bestehend aus:	
111 107 355 C	Kolbenring	8
111 107 375	Ölabstreifring	4

Printed in Germany 735 228 00

Ersatzteile-Nr.	Benennung	Stückzahl
111 198 161	**1 Satz Kolbenringe 78 mm ⌀**	
	bestehend aus:	
111 107 359 C	Kolbenring	8
111 107 379	Ölabstreifring	4
311 198 163	**1 Satz Kolbenringe 83 mm ⌀ (Motor – 1,5 Liter)** bis Motor-Nr. 1 100 000	
	bestehend aus:	
311 107 301 A	Kolbenring	8
311 107 331 A	Ölabstreifring	4
311 107 333 A	Expanderfeder	4
315 198 163	**1 Satz Kolbenringe 83 mm ⌀** ab Motor-Nr. H 0 000 001 bis H 0 703 230	
	bestehend aus:	
311 107 301 C	Kolbenring oben	4
311 107 311	Kolbenring unten	4
311 107 331 A	Ölabstreifring	4
311 107 333 A	Expanderfeder	4
315 198 163 A	**1 Satz Kolbenringe 83 mm ⌀** ab Motor-Nr. H 0 703 231	
	bestehend aus:	
311 107 301 C	Kolbenring oben	4
311 107 361 A	Kolbenring unten (Nasenring)	4
311 107 371	Ölabstreifring mit Schlauchfeder	4
311 198 165 A	**1 Satz Kolbenringe 83,5 mm ⌀ (Motor – 1,5 Liter)** bis Motor-Nr. 1 100 000	
	bestehend aus:	
341 107 305	Kolbenring	8
311 107 333 A	Expanderfeder	4
311 107 335	Ölabstreifring	4

Ersatzteile-Nr.	Benennung	Stückzahl
315 198 165	**1 Satz Kolbenringe 83,5 mmØ** ab Motor-Nr. H 0 000 001 bis H 0 703 230 bestehend aus:	
311 107 305 C	Kolbenring oben	4
311 107 315	Kolbenring unten	4
311 107 333 A	Expanderfeder	4
311 107 335	Ölabstreifring	4
315 198 165 A	**1 Satz Kolbenringe 83,5 mm Ø** ab Motor-Nr. H 0 703 231 bestehend aus:	
311 107 305 C	Kolbenring oben	4
311 107 365 A	Kolbenring unten (Nasenring)	4
311 107 375	Ölabstreifring mit Schlauchfeder	4
311 198 167 A	**1 Satz Kolbenringe 84 mm Ø (Motor – 1,5 Liter)** bis Motor-Nr. 1 100 000 bestehend aus:	
341 107 309	Kolbenring	8
311 107 333 A	Expanderfeder	4
311 107 339	Ölabstreifring	4
315 198 167	**1 Satz Kolbenringe 84 mm Ø** ab Motor-Nr. H 0 000 001 bis H 0 703 230 bestehend aus:	
311 107 309 C	Kolbenring oben	4
311 107 319	Kolbenring unten	4
311 107 333 A	Expanderfeder	4
311 107 339	Ölabstreifring	4
315 198 167 A	**1 Satz Kolbenringe 84 mm Ø** ab Motor-Nr. H 0 703 231 bestehend aus:	
311 107 309 C	Kolbenring oben	4
311 107 369 A	Kolbenring unten (Nasenring)	4
311 107 379	Ölabstreifring mit Schlauchfeder	4

Printed in Germany 735 228 00

Ersatzteile-Nr.	Benennung	Stückzahl
111 198 251	**1 Satz Kolbenringe 75 mm ⌀ (mit Nasenring)**	
	bestehend aus:	
111 107 301	Kolbenring oben	4
111 107 311 A	Kolbenring unten (Nasenring)	4
111 107 321	Ölabstreifring	4
111 198 253	**1 Satz Kolbenringe 75,5 mm ⌀ (mit Nasenring)**	
	bestehend aus:	
111 107 305	Kolbenring oben	4
111 107 315 A	Kolbenring unten (Nasenring)	4
111 107 325	Ölabstreifring	4
111 198 255	**1 Satz Kolbenringe 76 mm ⌀ (mit Nasenring)**	
	bestehend aus:	
111 107 309	Kolbenring oben	4
111 107 319 A	Kolbenring unten (Nasenring)	4
111 107 329	Ölabstreifring	4
111 198 257 A	**1 Satz Kolbenringe 77 mm ⌀ mit Schlauchfeder**	
	bestehend aus:	
111 107 351 A	Kolbenring	8
113 107 371	Ölabstreifring mit Schlauchfeder	4
111 198 259 A	**1 Satz Kolbenringe 77,5 mm ⌀ mit Schlauchfeder**	
	bestehend aus:	
111 107 355 C	Kolbenring	8
113 107 375	Ölabstreifring mit Schlauchfeder	4
111 198 261 A	**1 Satz Kolbenringe 78 mm ⌀ mit Schlauchfeder**	
	bestehend aus:	
113 107 359 C	Kolbenring	8
111 107 379	Ölabstreifring mit Schlauchfeder	4

Ersatzteile-Nr.	Benennung	Stückzahl
311 198 263 A	**1 Satz Kolbenringe 83 mm ⌀ mit Schlauchfeder (Motor – 1,5 Liter)** bis Motor-Nr. 1 100 000	
	bestehend aus:	
341 107 301	Kolbenring	8
311 107 371	Ölabstreifring mit Schlauchfeder	4
315 198 263	**1 Satz Kolbenringe 83 mm ⌀ mit Schlauchfeder** ab Motor-Nr. H 0 000 001 bis H 0 703 230	
	bestehend aus:	
311 107 301 C	Kolbenring oben	4
311 107 311	Kolbenring unten	4
311 107 371	Ölabstreifring mit Schlauchfeder	4
311 198 265 A	**1 Satz Kolbenringe 83,5 mm ⌀ (Motor – 1,5 Liter)** bis Motor-Nr. 1 100 000	
	bestehend aus:	
341 107 305	Kolbenring	8
311 107 375	Ölabstreifring mit Schlauchfeder	4
315 198 265	**1 Satz Kolbenringe 83,5 mm ⌀** ab Motor-Nr. H 0 000 001 bis H 0 703 230	
	bestehend aus:	
311 107 305 C	Kolbenring oben	4
311 107 315	Kolbenring unten	4
311 107 375	Ölabstreifring mit Schlauchfeder	4
311 198 267 A	**1 Satz Kolbenringe 84 mm ⌀ (Motor – 1,5 Liter)** bis Motor-Nr. 1 100 000	
	bestehend aus:	
341 107 309	Kolbenring	8
311 107 379	Ölabstreifring mit Schlauchfeder	4
315 198 267	**1 Satz Kolbenringe 84 mm ⌀** ab Motor-Nr. H 0 000 001 bis H 0 703 230	
	bestehend aus:	
311 107 309 C	Kolbenring oben	4
311 107 319	Kolbenring unten	4
311 107 379	Ölabstreifring mit Schlauchfeder	4

Ersatzteile-Nr.	Benennung	Stückzahl
111 198 451	**1 Satz Kurbelwellenlager** bis Motor-Nr. 3 399 999	
	bestehend aus:	
111 105 501 A	Kurbelwellenlager Nr. 1	1
111 105 531 A	Lagerschale für Kurbelwellenlager Nr. 2	2
111 105 561	Kurbelwellenlager Nr. 3	1
111 105 591	Kurbelwellenlager Nr. 4	1
111 198 453	**1 Satz Kurbelwellenlager 0,25 mm Untergröße** bis Motor-Nr. 3 399 999	
	bestehend aus:	
111 105 507 A	Kurbelwellenlager Nr. 1	1
111 105 537 A	Lagerschale für Kurbelwellenlager Nr. 2	2
111 105 567	Kurbelwellenlager Nr. 3	1
111 105 597	Kurbelwellenlager Nr. 4	1
111 198 455	**1 Satz Kurbelwellenlager 0,50 mm Untergröße** bis Motor-Nr. 3 399 999	
	bestehend aus:	
111 105 513 A	Kurbelwellenlager Nr. 1	1
111 105 543 A	Lagerschale für Kurbelwellenlager Nr. 2	2
111 105 573	Kurbelwellenlager Nr. 3	1
111 105 603	Kurbelwellenlager Nr. 4	1
111 198 457	**1 Satz Kurbelwellenlager 0,75 mm Untergröße** bis Motor-Nr. 3 399 999	
	bestehend aus:	
111 105 519 A	Kurbelwellenlager Nr. 1	1
111 105 549 A	Lagerschale für Kurbelwellenlager Nr. 2	2
111 105 579	Kurbelwellenlager Nr. 3	1
111 105 609	Kurbelwellenlager Nr. 4	1

Ersatzteile-Nr.	Benennung	Stückzahl
111 198 461	**1 Satz Kurbelwellenlager (Alu) normal 65 mm Außen-⌀, Ovallager** ab Motor-Nr. 3 520 333	
	bestehend aus:	
113 105 501 B	Kurbelwellenlager Nr. 1	1
131 105 531	Lagerschale für Kurbelwellenlager Nr. 2	2
113 105 561	Kurbelwellenlager Nr. 3	1
113 105 591 A	Kurbelwellenlager Nr. 4	1
111 198 463	**1 Satz Kurbelwellenlager 0,25 mm Untergröße** ab Motor-Nr. 3 520 333	
	bestehend aus:	
113 105 507 A	Kurbelwellenlager Nr. 1	1
131 105 537	Lagerschale für Kurbelwellenlager Nr. 2	2
113 105 567	Kurbelwellenlager Nr. 3	1
113 105 597	Kurbelwellenlager Nr. 4	1
111 198 465	**1 Satz Kurbelwellenlager 0,50 mm Untergröße** ab Motor-Nr. 3 520 333	
	bestehend aus:	
113 105 513 A	Kurbelwellenlager Nr. 1	1
131 105 543	Lagerschale für Kurbelwellenlager Nr. 2	2
113 105 573	Kurbelwellenlager Nr. 3	1
113 105 603	Kurbelwellenlager Nr. 4	1
111 198 467	**1 Satz Kurbelwellenlager 0,75 mm Untergröße** ab Motor-Nr. 3 520 333	
	bestehend aus:	
113 105 519 A	Kurbelwellenlager Nr. 1	1
131 105 549	Lagerschale für Kurbelwellenlager Nr. 2	2
113 105 579	Kurbelwellenlager Nr. 3	1
113 105 609	Kurbelwellenlager Nr. 4	1

Printed in Germany 735 227 00

Ersatzteile-Nr.	Benennung	Stückzahl
111 198 469	**1 Satz Kurbelwellenlager 1,0 mm Untergröße** ab Motor-Nr. 5 000 001	
	bestehend aus:	
113 105 525 A	Kurbelwellenlager Nr. 1	1
131 105 555	Lagerschale für Kurbelwellenlager Nr. 2	2
113 105 585	Kurbelwellenlager Nr. 3	1
113 105 615	Kurbelwellenlager Nr. 4	1
111 198 541	**1 Satz Nockenwellenlager** ab Motor-Nr. H 0 000 001	
	bestehend aus:	
113 101 501	Lagerschale für Nockenwellenlager Nr. 1	2
113 101 511	Lagerschale für Nockenwellenlager Nr. 2	2
113 101 521	Lagerschale links für Nockenwellenlager Nr. 3	1
113 101 522	Lagerschale rechts für Nockenwellenlager Nr. 3	1
111 198 551	**Reparatursatz Kraftstoffpumpenteile** bis Motor-Nr. 3 399 999	
	bestehend aus:	
111 127 141	Membrane mit Zugstange	1
111 127 151	Ventilfeder für Kraftstoffpumpe	2
111 127 157 A	Dichtung für Ventilplatte	1
111 127 169	Ventilscheibe (Sechskant)	2
111 127 311	Dichtung für Kraftstoffpumpe	2
111 198 553	**Reparatursatz Kraftstoffpumpenteile** ab Motor-Nr. 3 400 000	
	bestehend aus:	
113 127 113	Dichtung für Verschlußplatte	1
113 127 141	Membrane mit Feder und Führungshälften	1
113 127 183	Dichtring für Kappe	1
113 127 189	Dichtring für Sechskantschraube	1
113 127 311	Dichtung unter Zwischenflansch	1
113 127 313	Dichtung unter Kraftstoffpumpe	1
N 12 434 1	Sicherungsscheibe 4	2

Ersatzteile-Nr.	Benennung	Stückzahl
111 198 565	**1 Satz Dichtungen für Vergaser 26 VFIS**	
	bestehend aus:	
111 129 281	Dichtung zwischen Vergasergehäuse-Oberteil und -Unterteil	1
111 129 213 A	Dichtring 0,5 mm für Schwimmernadelventil	1
111 129 213 B	Dichtring 0,8 mm für Schwimmernadelventil	1
111 129 213 C	Dichtring 1,0 mm für Schwimmernadelventil	1
111 129 333	Dichtring für Düsenträger	1
N 13 776 1	Dichtung für Vergaserflansch	1
111 198 567	**1 Satz Dichtungen für Vergaser 28 PCI**	
	bestehend aus:	
111 129 121	Dichtring	1
111 129 213 Ç	Dichtring 1,0 mm für Schwimmernadelventil	1
111 129 281 A	Dichtung zwischen Vergasergehäuse-Oberteil und -Unterteil	1
111 129 409	Dichtring für Verschlußschraube	1
111 129 443	Dichtring für Schraubstutzen	1
111 129 447	Dichtring für Verschlußschraube	1
N 13 776 1	Dichtung für Vergaserflansch	1
111 198 567 A	**1 Satz Dichtungen mit Membrane für Beschleunigungspumpe für Vergaser 28 PCI**	
	bestehend aus:	
111 129 121	Dichtring 8×4×0,5	1
111 129 213 C	Dichtring 15×12×1 für Schwimmernadelventil	1
111 129 281 A	Dichtung zwischen Vergasergehäuse-Ober- und -Unterteil	1
111 129 409	Dichtring 14,8×11×1,2 für Verschlußschraube (Hauptdüse)	1
111 129 443	Dichtring 8,6×6×0,5 für Schraubstutzen	1
111 129 447	Dichtring 8×5×0,8 für Verschlußschraube	1
111 129 451	Membrane für Pumpe	1
N 13 776 1	Dichtung 30 für Vergaserflansch	1

735 227 00
Printed in Germany
6 D

Ersatzteile-Nr.	Benennung	Stückzahl
111 198 569 A	**1 Satz Dichtungen mit Membrane für Beschleunigungspumpe für Vergaser 28 PICT/28 PICT-1/30 PICT-1**	
	bestehend aus:	
111 129 213 C	Dichtring 15×12×1 für Schwimmernadelventil	1
113 129 281	Dichtung zwischen Vergasergehäuse-Ober- und -Unterteil	1
111 129 409	Dichtring 14,8×11×1,2 für Verschlußschraube (Hauptdüse)	1
113 129 451 A	Membrane für Pumpe	1
N 13 776 1	Dichtung 30 für Vergaserflansch	1
111 198 569 B	**1 Satz Dichtungen für Vergaser 28 PICT/28 PICT-1/30 PICT-1**	
	bestehend aus:	
111 129 213 C	Dichtring 1,0 mm für Schwimmernadelventil	1
113 129 281	Dichtung zwischen Vergasergehäuse-Ober- und -Unterteil	1
111 129 409	Dichtring für Verschlußschraube (Hauptdüse)	1
N 13 776 1	Dichtung 30 für Vergaserflansch	1
211 198 601	**1 Satz Luftfilter mit vorgeschaltetem Zyklonfilter für Motor-1,2 Liter zum nachträglichen Einbau in VW-Transporter** bis Fahrgestell-Nr. 614 455	
	bestehend aus:	
111 129 405 H	Hauptdüse 115	1
111 129 605 B	Zyklonfilter	1
211 129 611	Luftfilter	1
111 129 619	Manschette	1
211 129 627	Verbindungsschlauch	1
261 129 631 A	Krümmer	1
261 129 641 A	Schelle	1
261 129 643	Dichtring	1
211 129 645 A	Halter	1
111 501 159 B	Schlauchbinder	2
111 905 241 C	Abdichtscheibe für Zündverteiler	1
N 10 239 1	Sechskantschraube M 8×18	5
N 10 719 1	Zylinderschraube AM 6×20	2
N 11 006 2	Sechskantmutter M 6	2
N 11 008 3	Sechskantmutter M 8	5
N 11 670 1	Scheibe 8,1	3
N 12 008 2	Federring B 8	5
N 12 226 2	Federscheibe B 6	2

Ersatzteile-Nr.	Benennung	Stückzahl
211 198 601 A	**1 Satz Luftfilter mit vorgeschaltetem Zyklonfilter (ohne Vergaser) für Motor-1,2 Liter zum nachträglichen Einbau in VW-Transporter** ab Fahrgestell-Nr. 614 456 bis 215 036 650	
	bestehend aus:	
113 119 581	Pfropfen	1
111 129 495	Verschraubung für Anschlußrohr	1
111 129 497	Anschlußrohr für Unterdruckschlauch	1
111 129 499	Nippel für Anschlußrohr	1
111 129 605 B	Zyklonfilter	1
211 129 611	Luftfilter	1
111 129 615 A	Krümmer	1
111 129 619	Manschette	1
211 129 645 A	Halter	1
111 501 159 B	Schelle	2
111 905 205 F	Zündverteiler	1
111 905 241 C	Abdichtscheibe für Zündverteiler	1
113 905 421	Leitung von Zündspule zum Verteiler	1
111 971 941	Flachstecker	1
N 10 239 1	Sechskantschraube M 8×18	5
N 10 719 1	Zylinderschraube AM 6×20	1
N 11 004 2	Sechskantmutter M 4	1
N 11 006 2	Sechskantmutter M 6	1
N 11 008 3	Sechskantmutter M 8	5
N 11 670 1	Scheibe 8,1	3
N 12 004 1	Federring B 4	1
N 12 008 2	Federring B 8	5
N 12 226 2	Federscheibe B 6	1
	Bei Einbau muß der Vergaser 141 129 023 K mitverwendet werden	

Printed in Germany 735 227 00

Ersatzteile-Nr.	Benennung	Stückzahl
211 198 603	**1 Satz vergrößertes Luftfilter für Motor – 1,5 Liter zum nachträglichen Einbau in VW-Transporter** Typ 211–244, 271, 274	
	bestehend aus:	
113 119 581	Pfropfen	1
211 129 611 B	Luftfilter	1
211 129 653 A	Verbindungsschlauch für Ölentlüfter	1
211 129 675	Verstärkungsblech	1
211 129 681	Winkel	1
211 129 687	Halter für Luftfilter	1
N 10 238 3	Sechskantschraube M 8×15	7
N 11 008 3	Sechskantmutter M 8	7
N 12 008 2	Federring B 8	7
261 198 603	**1 Satz vergrößertes Luftfilter für Motor – 1,5 Liter zum nachträglichen Einbau in VW-Transporter** Typ 261–264	
	bestehend aus:	
113 119 581	Pfropfen	1
211 129 611 B	Luftfilter	1
211 129 653 A	Verbindungsschlauch für Ölentlüfter	1
211 129 675	Verstärkungsblech	1
261 129 681	Winkel	1
261 129 687 A	Halter für Luftfilter	1
N 10 238 3	Sechskantschraube M 8×15	7
N 11 008 3	Sechskantmutter M 8	7
N 12 008 2	Federring B 8	7
211 198 621	**1 Satz Drehzahlbegrenzer für Motor – 1,2 Liter zum nachträglichen Einbau in VW-Transporter** ab Motor-Nr. 5 000 001 bis 8 964 971	
	bestehend aus:	
211 129 317	Stiftschraube für Vergaserbefestigung	2
211 129 551 A	Drehzahlbegrenzer	1
211 129 701 C	Saugrohr und Vorwärmeleitung	1
211 129 727 B	Zwischenblech	1
113 251 263	Dichtung für Vorwärmeleitung	2
N 11 122 2	Hutmutter M 8	2
N 13 776 1	Dichtung 30 für Vergaserflansch	3
N 13 807 1	Dichtring A 8×11,5	2
N 13 823 1	Dichtung C 28×34 für Saugrohr	2
	(bis Fahrgestell-Nr. 1 199 840 ist der Saugkrümmer 211 129 629 mitzuverwenden)	

Ersatzteile-Nr.	Benennung	Stückzahl
211 198 621 A	**1 Satz Drehzahlbegrenzer für Motor – 1,5 Liter zum nachträglichen Einbau in VW-Transporter**	
	bestehend aus:	
211 129 317	Stiftschraube für Vergaserbefestigung	2
211 129 551 C	Drehzahlbegrenzer	1
211 129 701 D	Saugrohr und Vorwärmeleitung	1
311 129 707	Dichtring für Saugrohr	2
211 129 727 B	Zwischenblech	1
113 251 263	Dichtung für Vorwärmeleitung	2
N 11 122 2	Hutmutter M 8	2
N 13 807 1	Dichtring A 8×11,5	2
N 13 776 1	Dichtung 30 für Vergaserflansch **(bis Fahrgestell-Nr. 1 197 005** ist der Saugkrümmer 221 129 615 A mitzuverwenden)	3
111 198 631	**Reparatursatz für Kupplungsdeckel 211 141 025** bis Motor-Nr. 6 908 639	
	bestehend aus:	
111 141 125 A	Ausrückring	1
111 141 129	Ausrückhebel	3
111 141 133	Bolzen für Hebel	3
111 141 137	Spezialmutter für Bolzen	3
111 141 141	Schenkelfeder	3
111 141 145 A	Feder für Ausrückring	3
111 198 631 A	**Reparatursatz für Kupplungsdeckel 211 141 025 D**	
	bestehend aus:	
111 141 125 B	Ausrückring	1
111 141 129 B	Ausrückhebel	3
311 141 131	Spannstift für Schwenkbolzen	3
311 141 133	Schwenkbolzen	3
311 141 135	Druckring 16 mm ⌀ für Einstellmutter	3
311 141 137	Einstellmutter	3
111 141 141 B	Schenkelfeder	3
111 141 145 B	Feder für Ausrückring	3

Printed in Germany 735 227 00

Ersatzteile-Nr.	Benennung	Stückzahl
211 198 635	**Reparatursatz für Kupplungsdeckel 211 141 025 A** ab Motor-Nr. 6 908 640	
	bestehend aus:	
113 141 125	Ausrückring	1
211 141 129	Ausrückhebel	3
311 141 131	Spannstift für Schwenkbolzen	3
311 141 133	Schwenkbolzen	3
311 141 135 A	Druckring 18 mm ∅ für Einstellmutter	3
311 141 137	Einstellmutter	3
111 141 141	Schenkelfeder	3
211 141 145 A	Feder für Ausrückring	3
111 198 651	**1 Satz Kupplungsbeläge für Kupplungsscheibe 111 141 031/A**	
	bestehend aus:	
111 141 191 A	Kupplungsbelag	2
311 141 195	Hohlniet	16
111 198 651 A	**1 Satz Kupplungsbeläge für Kupplungsscheibe 111 141 031**	
	bestehend aus:	
	Kupplungsbelag	1
	Kupplungsbelag	1
	Hohlniet für Kupplungsbelag	16
211 198 653	**1 Satz Kupplungsbeläge für Kupplungsscheibe 211 141 031/A**	
	bestehend aus:	
	Kupplungsbelag	1
	Kupplungsbelag	1
	Hohlniet für Kupplungsbelag	16
311 198 653 A	**1 Satz Kupplungsbeläge für Kupplungsscheibe 311 141 031 B**	
	bestehend aus:	
211 141 191 B	Kupplungsbelag	1
311 141 191 A	Kupplungsbelag	1
311 141 195 A	Hohlniet	16

HAUPTGRUPPE 2

KRAFTSTOFFBEHÄLTER
AUSPUFF
HEIZUNG

		Bildtafel
01	Kraftstoffbehälter	21
09	Kraftstoffhahn	21
51	Auspuff	22
55	Heizung	22
61	Standheizung (Bauart Eberspächer)	22 a
98	SP-Sätze	—

Printed in Germany 735 227 00



Original-VW-Ersatzteile

unerbittlich im Werk geprüft

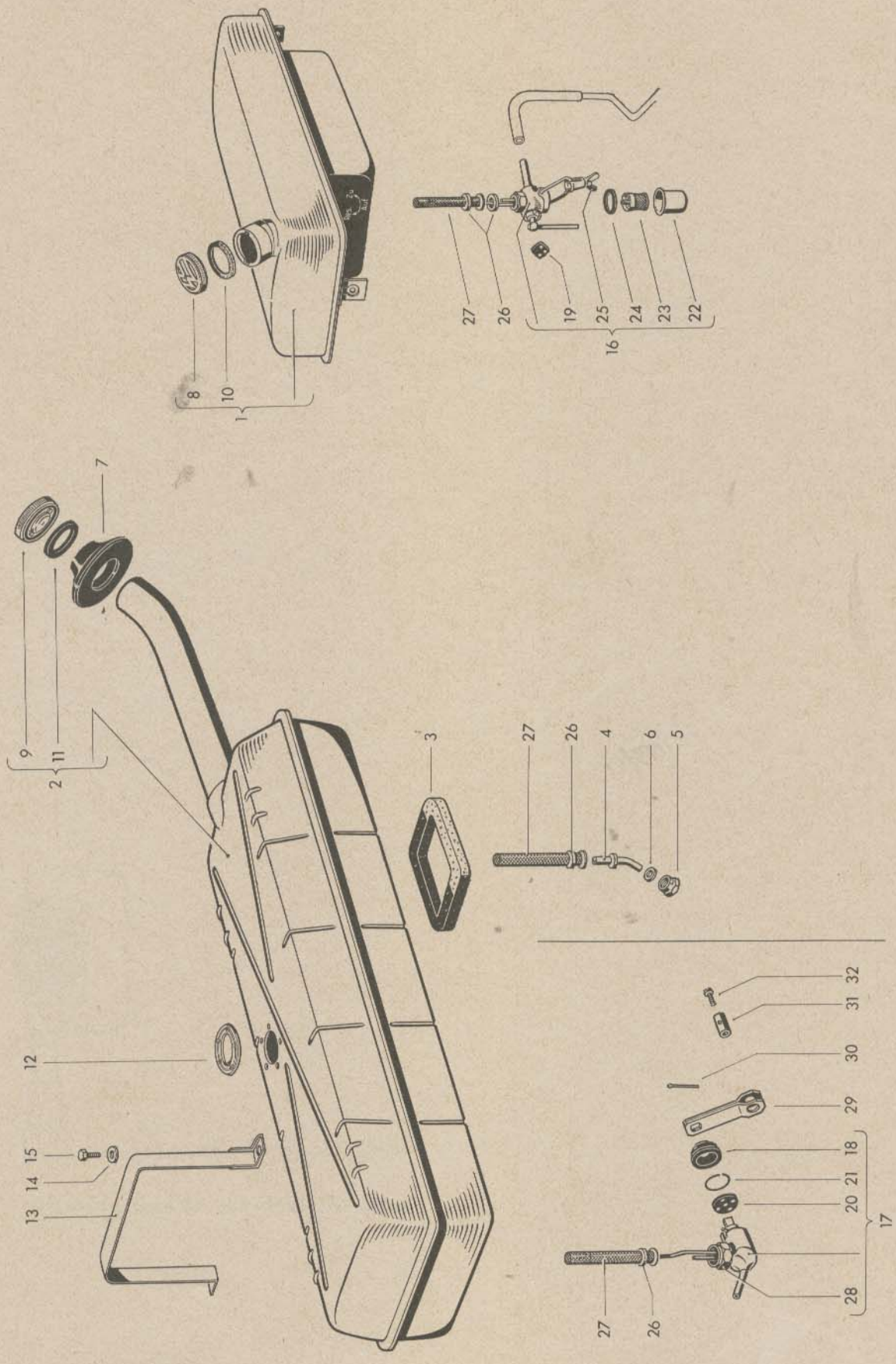
8
10
1
27
26
19
25
24
23
22
16
7
9
11
2
3
27
26
4
6
5
12
15
14
13
32
31
30
29
18
21
20
17
28
27
26

KRAFTSTOFFBEHÄLTER

Bild-Nr.	Ersatzteile-Nr.	Benennung	Stückzahl	Typ und Modell
1		entfallen		
2	211 201 055 B	Kraftstoffbehälter mit Verschlußdeckel 60 mm ⌀ .. ab Fahrgestell-Nr. 20 – 117 902	1	
–	261 201 055	Kraftstoffbehälter mit Verschlußdeckel 80 mm ⌀ .. bis Fahrgestell-Nr. 20 – 117 901	1	261, 263
–	211 201 145	Gewindering zum Geber ..... für Kraftstoffvorratsanzeiger	1	
3	211 201 195	Abdichtung für Kraftstoffbehälter	1	
4	311 201 221	Abflußrohr ab Fahrgestell-Nr. 802 986	1	211-244
5	311 201 231 A	Befestigungsmutter für Abflußrohr ..... ab Fahrgestell-Nr. 802 986	1	211-264
6	311 201 235	Dichtung für Abflußrohr ..... ab Fahrgestell-Nr. 802 986	1	211-264
7	211 201 255	Dichtring für Kraftstoffeinfüllstutzen ..... ab Fahrgestell-Nr. 20 – 117 902	1	
–	111 201 551	Verschlußdeckel 100 mm ⌀ ..... bis Fahrgestell-Nr. 20 – 030 867	1	211-244
8	111 201 551 A	Verschlußdeckel 80 mm ⌀	1	
9	211 201 551	Verschlußdeckel 60 mm ⌀	1	
–	111 201 557 B	Gummidichtung für Verschlußdeckel 111 201 551 ..	1	211-244
10	111 201 557 C	Gummidichtung für Verschlußdeckel 111 201 551 A	1	
11	211 201 557 A	Gummidichtung für Verschlußdeckel 211 201 551 ..	×	

Bild-Nr.	Ersatzteile-Nr.	Benennung	Stückzahl	Typ und Modell
12	111 201 571	Verschlußdeckel für Geberöffnung	×	
–	113 919 133	Dichtring für Verschlußdeckel	1	
–	N 13 802 1	Dichtring A 5×9	5	
–	N 10 209 1	Sechskantschraube M 5×25	5	
13	211 201 651	Spannband für Kraftstoffbehälter ..... ab Fahrgestell-Nr. 20 – 117 902	2	
14	N 11 526 2	Scheibe B 8,4	2	211-244, 271-274
15	N 10 247 3	Sechskantschraube M 8×35	2	211-244, 271-274

Bild-Nr.	Ersatzteile-Nr.	Benennung	Stückzahl	Typ und Modell

KRAFTSTOFFHAHN

16	211 209 021 A	Kraftstoffhahn 6 mm Anschluß ..... bis Fahrgestell-Nr. 20 – 117 901	1	
17	211 209 021 E	Kraftstoffhahn ab Fahrgestell-Nr. 20 – 117 902	1	271-274
		ab Fahrgestell-Nr. 20 – 117 902 bis 802 985	1	211-268
18	111 209 095	Schutzkappe für Kraftstoffhahn 211 209 021 D/E ..	1	
19	111 209 113	Dichtung für Kegel ..... für Kraftstoffhahn 211 209 021/A	1	
20	111 209 113 A	Dichtung für Kegel ..... für Kraftstoffhahn 211 209 021 D/E	1	
21	211 209 115	Sicherungsring für Kraftstoffhahn 211 209 021/A/D/E	1	
–	111 209 117	Filtergehäuse für Kraftstoffhahn	1	
22	111 209 117 A	Filtergehäuse für Kraftstoffhahn mit Flügelmutter ..	1	
–	111 209 119	Sieb für Kraftstoffhahn	1	
23	111 209 119 A	Sieb für Kraftstoffhahn mit Flügelmutter	1	
–	111 209 125	Befestigungsschraube für Sieb	1	
24	111 209 129	Dichtring für Filtergehäuse	1	
25	111 209 131	Flügelmutter für Kraftstoffhahn	1	
–	111 209 133	Rändelmutter für Kraftstoffhahn	1	
26	111 209 139	Dichtring für Siebansatz	1	
27	111 209 147 A	Siebansatz	1	

Bild-Nr.	Ersatzteile-Nr.	Benennung	Stückzahl	Typ und Modell
28	111 209 159	Befestigungsmutter für Kraftstoffhahn	1	
29	211 209 165	Hebel für Kraftstoffhahn	1	
30	N 12 507 1	Splint 1,5×15	1	
–	261 209 163	Betätigungsstange für Kraftstoffhahn	1	261-264
–	111 911 911	Gummitülle für Betätigungsstange	1	261-264
–	N 12 531 1	Splint 3×22	1	261-264
31	211 209 173	Gelenkbolzen für Bowdenzug	1	
32	111 937 135	Klemmschraube	1	
–	N 20 357 1	Kraftstoffschlauch 7×2,5 (325 mm)	*	
–	N 20 355 1	Kraftstoffschlauch 5×2,5 (325 mm)	*	
–	111 209 189	Gummitülle für Kraftstoffleitung 8 mm ⌀	1	261-264
–	111 209 189 A	Gummitülle für Kraftstoffleitung 6 mm ⌀	1	261-264
–	113 209 205	Verschlußstopfen für Kraftstoffschlauch	×	



Original-VW-Ersatzteile

unerbittlich im Werk geprüft

Printed in Germany 735 032 00

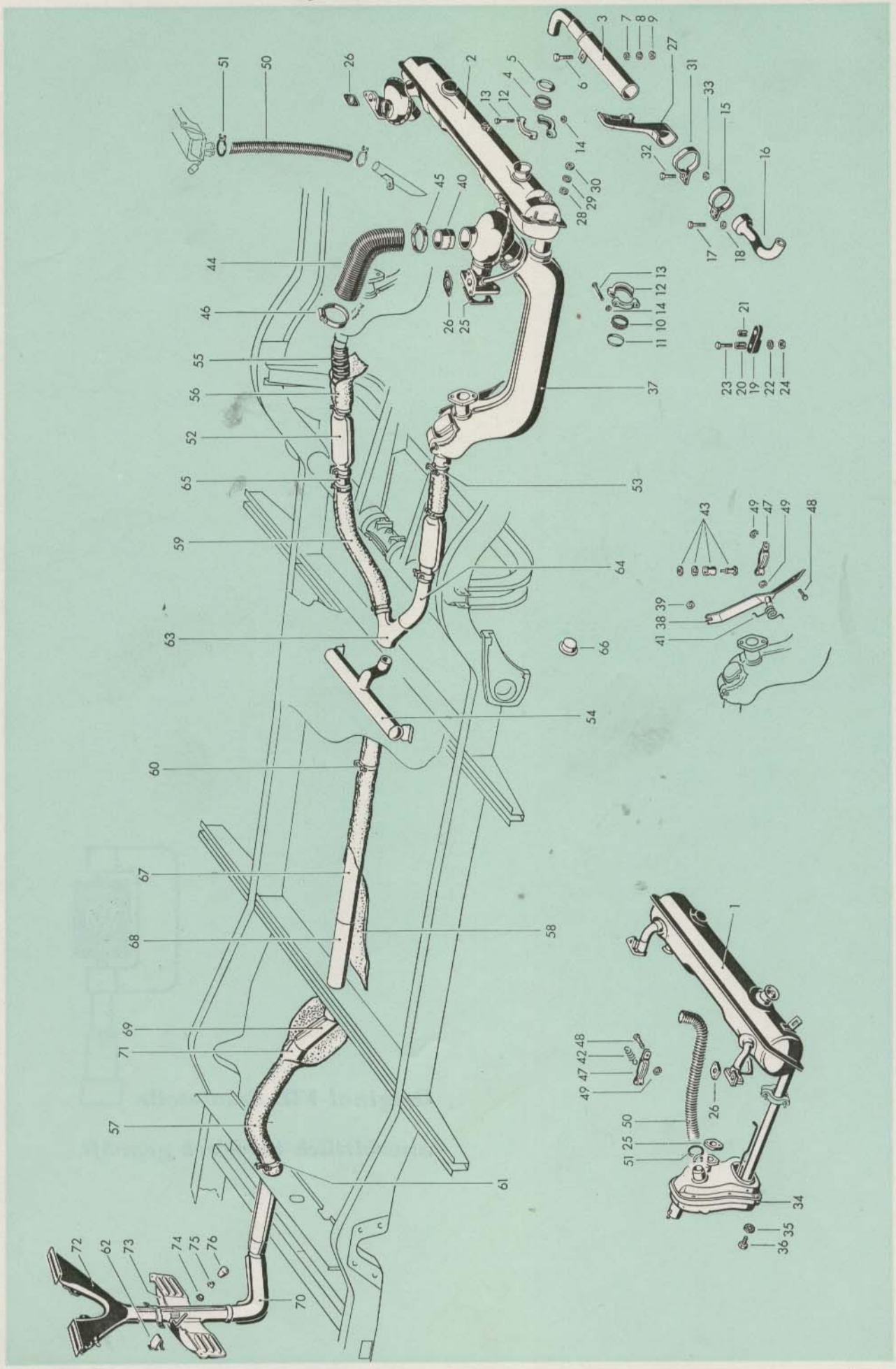

Bild-Nr.	Ersatzteile-Nr.	Benennung	Stückzahl	Typ und Modell
		AUSPUFF		
–	**211 251 051 B**	**Auspufftopf** bis Motor-Nr. 3 399 999 ..... (zur Befestigung ist mitzuverwenden: 111 298 001)	1	Motor – 1,2 Liter
1	211 251 053 C	Auspufftopf ..... ab Motor-Nr. 3 400 000 bis 7 336 419 (zur Befestigung sind mitzuverwenden: 111 298 007 und 211 298 053)	1	Motor – 1,2 Liter
–	211 251 053 J	Auspufftopf ..... ab Motor-Nr. 7 336 420 bis 8 964 971 (zur Befestigung sind mitzuverwenden: bis Motor-Nr. 7 999 651 111 298 009 und 211 298 053 ab Motor-Nr. 7 999 652 111 298 009 und 211 298 055)	1	Motor – 1,2 Liter
2	211 251 053 L	Auspufftopf ..... (zur Befestigung sind mitzuverwenden: bis Fahrgestell-Nr. 1 144 281 111 298 009 und 211 298 053 ab Fahrgestell-Nr. 1 144 282 111 298 009 und 211 298 055)	1	Motor – 1,5 Liter
–	211 251 157	Dämpferrohr ..... für Auspufftopf 211 251 053 B	1	
3	211 251 157 B	Dämpferrohr ..... für Auspufftopf 211 251 053 C/F/H/J/K/L	1	
4	*111 251 221	Dichtring 32 mm ⌀ für Dämpferrohr	1	
5	*111 251 223	Dichtkegel 32 mm ⌀ für Dämpferrohr	1	
6	N 10 238 7	Sechskantschraube M 8×15 DIN 933 verzinkt	1	
7	N 12 008 2	Federring B 8 DIN 127 verzinkt	1	
8	N 11 526 2	Scheibe B 8,4 DIN 125 glanzverzinkt	1	
9	N 11 008 3	Sechskantmutter M 8 DIN 934 verzinkt	1	
–	211 251 185 B	Endrohr für Auspufftopf ..... bis Motor-Nr. 3 399 999	1	211-238, 261-274
–	241 251 185 B	Endrohr für Auspufftopf ..... bis Motor-Nr. 3 399 999	1	241, 244
–	*111 251 221	Dichtring 32 mm ⌀ für Auspuffleitung ..... bis Motor-Nr. 7 336 419	2	
–	*111 251 223	Dichtkegel 32 mm ⌀ für Auspuffleitung ..... bis Motor-Nr. 7 336 419	2	

Bild-Nr.	Ersatzteile-Nr.	Benennung	Stückzahl	Typ und Modell
10	*111 251 241	Dichtring 35 mm ⌀ zwischen Wärmetauscher ... und Auspufftopf (weiß gekennzeichnet) ab Motor-Nr. 7 336 420	2	
11	*111 251 233 B	Dichtkegel 35 mm ⌀ zwischen Wärmetauscher ... und Auspufftopf ab Motor-Nr. 7 336 420	2	
12	*111 251 269 A	Klemmstück	6	
13	N 10 348 1	Sechskantschraube BM 6×43 DIN 931	6	
14	*113 251 273	Sechskantmutter M 6, selbstsichernd	6	
15	211 251 225	Schelle für Endrohr	1	
16	211 251 237 A	Endrohr für Auspuffleitung	1	
17	113 415 421	Sechskantschraube	1	
18	N 11 008 3	Sechskantmutter M 8 DIN 934 verzinkt	1	
19	211 251 245	Gummipuffer bis Motor-Nr. 7 999 651	1	
20	211 251 247	Buchse 18 mm lang bis Motor-Nr. 7 999 651	1	
21	211 251 249	Buchse 14 mm lang bis Motor-Nr. 7 999 651	1	
22	*111 821 149 A	Federscheibe	3	
23	N 10 247 3	Sechskantschraube M 8×35 DIN 933 verzinkt	1	
24	N 11 008 3	Sechskantmutter M 8 DIN 934 verzinkt	1	
–	*111 251 263 A	Dichtung für Vorwärmeleitung ..... bis Motor-Nr. 3 399 999	2	
25	*111 251 261 B	Dichtung für Auspuffflansch	4	
–	N 10 239 2	Sechskantschraube M 8×18 DIN 933 verzinkt	4	
26	*113 251 263	Dichtung für Vorwärmeleitung ..... ab Motor-Nr. 3 400 000	2	

	Bild-Nr.	Ersatzteile-Nr.	Benennung	Stückzahl	Typ und Modell
1/63	27	211 251 301	Dämpferrohrträger ..... ab Motor-Nr. 7 999 652	1	
15/65	–	N 10 238 4	Sechskantschraube M 8×15 DIN 933 ..... für Dämpferrohrträger	2	
	28	N 11 526 2	Scheibe B 8,4 DIN 125 glanzverzinkt	2	
	29	N 12 241 2	Federscheibe B 8×15 DIN 137 verzinkt	2	
	30	N 11 008 3	Sechskantmutter M 8 DIN 934 verzinkt	2	
1/63	31	211 251 307	Schelle für Dämpferrohrträger ..... ab Motor-Nr. 7 999 652	1	
	32	N 10 242 5	Sechskantschraube BM 8×25 DIN 931	2	
	33	N 11 008 3	Sechskantmutter M 8 DIN 934 verzinkt	2	

Printed in Germany 735 222 00

	Bild-Nr.	Ersatzteile-Nr.	Benennung	Stückzahl	Typ und Modell
			HEIZUNG		
	–	***111 255 101 C**	**Heizkörper links** bis Motor-Nr. 3 399 999	1	
	34	*113 255 101 A	Heizkörper links ..... ab Motor-Nr. 3 400 000 bis 7 336 419	1	
	–	*111 255 102 C	Heizkörper rechts bis Motor-Nr. 3 399 999	1	
	–	*113 255 102	Heizkörper rechts ..... ab Motor-Nr. 3 400 000 bis 7 336 419	1	
	–	N 10 211 1	Sechskantschraube M 6×12 SZ DIN 933	10	
	35	N 12 105 1	Federscheibe A 6,4 DIN 6798	12	
	36	N 13 889 1	Sechskantblechschraube BZ 6,3×11	12	
22/66	37	**113 255 107**	**Wärmetauscher links** ohne Heizklappenhebel .... ab Motor-Nr. 7 336 420 bis 8 964 971 ab Motor-Nr. 143 543 (die Öffnung für Vergaservorwärmung ist mit 113 255 117 zu verschließen)	1	Motor - 1,2 Liter Motor - 1,5 Liter
22/66	–	113 255 108	Wärmetauscher rechts ohne Heizklappenhebel ... ab Motor-Nr. 7 336 420 bis 8 964 971 ab Motor-Nr. 143 543 (bis Motor-Nr. H 0 150 202 ist die Öffnung für Vergaservorwärmung mit 113 255 117 zu verschließen)	1	Motor - 1,2 Liter Motor - 1,5 Liter
22/66	–	113 255 117	Verschlußstopfen für Öffnung – ..... Vergaservorwärmung im Wärmetauscher	×	
	–	*113 255 147 A	Heizklappenhebel für Wärmetauscher ..... ab Motor-Nr. 7 336 420 bis 8 665 800 ab Motor-Nr. 143 543 bis 576 551	1	Motor - 1,2 Liter Motor - 1,5 Liter
5/64	38	*113 255 147 B	Heizklappenhebel für Wärmetauscher ..... ab Motor-Nr. 8 665 801 bis 8 964 971 ab Motor-Nr. 576 552	1	Motor - 1,2 Liter Motor - 1,5 Liter

Bild-Nr.	Ersatzteile-Nr.	Benennung	Stückzahl	Typ und Modell
–	113 255 148 A	Heizklappenhebel für Wärmetauscher ..... ab Motor-Nr. 7 336 420 bis 8 665 800 ab Motor-Nr. 143 543 bis 576 551	1	Motor - 1,2 Liter Motor - 1,5 Liter
–	113 255 148 B	Heizklappenhebel für Wärmetauscher ..... ab Motor-Nr. 8 665 801 bis 8 964 971 ab Motor-Nr. 576 552	1	Motor - 1,2 Liter Motor - 1,5 Liter
39	N 12 055 1	Klemmscheibe 5	2	
40	113 255 165	Verbindungsrohr für Heizschlauch	2	
–	113 255 181	Austrittsstutzen 60 mm ⌀ mit Klappen ..... für Wärmetauscher links	1	
–	113 255 182	Austrittsstutzen 60 mm ⌀ mit Klappen ..... für Wärmetauscher rechts	1	
–	113 255 203 E	Abdeckblech für Heizluftöffnung ..... am Wärmetauscher links (die Öffnung für Vergaservorwärmung ist mit 113 255 117 zu verschließen)	1	
–	113 255 204 E	Abdeckblech für Heizluftöffnung ..... am Wärmetauscher rechts	1	
41	113 255 249	Rückzugfeder für Heizklappenhebel links	1	
–	113 255 250	Rückzugfeder für Heizklappenhebel rechts	1	
–	111 255 271 A	Zugfeder für Heizklappe ..... (nur für doppelten Heizklappenzug)	2	
–	111 255 271 B	Zugfeder für Heizklappe im Heizkörper ..... bis Motor-Nr. 3 399 999	2	
42	113 255 271	Zugfeder für Heizklappe im Heizkörper ..... ab Motor-Nr. 3 400 000 bis 7 336 419	2	
43	111 298 101	1 Satz Klemmteile für Heizklappenzug ..... bis Motor-Nr. 216 054 821	×	
–	111 298 101 A	1 Satz Klemmteile für Heizklappenzug ..... ab Motor-Nr. 216 054 822	×	

Bild-Nr.	Ersatzteile-Nr.	Benennung	Stückzahl	Typ und Modell
44	113 255 291 D	Heizschlauch an Kühlgebläsegehäuse ..... ab Motor-Nr. 7 336 420	2	
45	111 501 159 B	Schlauchbinder 9 mm breit für Heizschlauch	4	
46	113 255 341 A	Schelle 25 mm breit für Verbindungsrohr	2	
47	111 255 309 B	Zwischenstück für Heizklappenzug	2	
48	111 255 311	Bolzen für Zwischenstück	2	
49	N 12 434 1	Sicherungsscheibe 4	4	
50	211 255 359	Verbindungsschlauch 900 mm für Warmluftentnahme ab Motor-Nr. 5 000 001	1 1	Motor – 1,2 Liter Motor – 1,5 Liter
–	113 255 355 F	Verbindungsschlauch 630 mm für Warmluftentnahme ab Motor-Nr. H 0 150 203	1	
51	113 255 737	Klemme für Verbindungsschlauch	2	
–	211 255 427	Reduzierstück von 60 mm ⌀ auf 50 mm ⌀ ..... für Wärmetauscher	×	
–	211 255 429	Ausgleichring für Heizschlauch hinten	2	
–	211 255 431 D	Schalldämpfer ..... bis Fahrgestell-Nr. 215 036 650	2	
52	211 255 431 B	Schalldämpfer ..... ab Fahrgestell-Nr. 215 036 651	2	
53	211 255 463	Schlauchbinder 62-87 mm ⌀ für Schalldämpfer ...	2	
54	221 255 605 A	Heizanlage hinten ..... ab Fahrgestell-Nr. 4 001	1	221-228, 241, 244
–	211 255 715 A	Heizschlauch hinten 50 mm ⌀ ..... bis Fahrgestell-Nr. 1 306 307	2	
55	211 255 715 B	Heizschlauch hinten 60 mm ⌀ ..... ab Fahrgestell-Nr. 1 306 308	2	

Bild-Nr.	Ersatzteile-Nr.	Benennung	Stückzahl	Typ und Modell
–	113 255 148 A	Heizklappenhebel für Wärmetauscher ..... ab Motor-Nr. 7 336 420 bis 8 665 800 ab Motor-Nr. 143 543 bis 576 551	1	Motor - 1,2 Liter Motor - 1,5 Liter
–	113 255 148 B	Heizklappenhebel für Wärmetauscher ..... ab Motor-Nr. 8 665 801 bis 8 964 971 ab Motor-Nr. 576 552	1	Motor - 1,2 Liter Motor - 1,5 Liter
39	N 12 055 1	Klemmscheibe 5	2	
40	113 255 165	Verbindungsrohr für Heizschlauch	2	
–	113 255 181	Austrittsstutzen 60 mm Ø mit Klappen ..... für Wärmetauscher links	1	
–	113 255 182	Austrittsstutzen 60 mm Ø mit Klappen ..... für Wärmetauscher rechts	1	
–	113 255 203 E	Abdeckblech für Heizluftöffnung ..... am Wärmetauscher links (die Öffnung für Vergaservorwärmung ist mit 113 255 117 zu verschließen)	1	
–	113 255 204 E	Abdeckblech für Heizluftöffnung ..... am Wärmetauscher rechts	1	
41	113 255 249	Rückzugfeder für Heizklappenhebel links	1	
–	113 255 250	Rückzugfeder für Heizklappenhebel rechts	1	
–	111 255 271 A	Zugfeder für Heizklappe ..... (nur für doppelten Heizklappenzug)	2	
–	111 255 271 B	Zugfeder für Heizklappe im Heizkörper ..... bis Motor-Nr. 3 399 999	2	
42	113 255 271	Zugfeder für Heizklappe im Heizkörper ..... ab Motor-Nr. 3 400 000 bis 7 336 419	2	
43	111 298 101	1 Satz Klemmteile für Heizklappenzug ..... bis Motor-Nr. 216 054 821	×	
–	111 298 101 A	1 Satz Klemmteile für Heizklappenzug ..... ab Motor-Nr. 216 054 822	×	

Bild-Nr.	Ersatzteile-Nr.	Benennung	Stückzahl	Typ und Modell
44	113 255 291 E	Heizschlauch an Kühlgebläsegehäuse ..... ab Motor-Nr. 7 336 420	2	
45	111 501 159 B	Schlauchbinder 9 mm breit für Heizschlauch	4	
46	113 255 341 A	Schelle 25 mm breit für Verbindungsrohr	2	
47	111 255 309 B	Zwischenstück für Heizklappenzug	2	
48	111 255 311	Bolzen für Zwischenstück	2	
49	N 12 434 1	Sicherungsscheibe 4	4	
50	211 255 359	Verbindungsschlauch 900 mm für Warmluftentnahme ab Motor-Nr. 5 000 001 bis Motor-Nr. H 0 150 202	 1 1	 Motor – 1,2 Liter Motor – 1,5 Liter
–	113 255 355 F	Verbindungsschlauch 630 mm für Warmluftentnahme ab Motor-Nr. H 0 150 203	1	
51	113 255 737	Klemme für Verbindungsschlauch	2	
–	211 255 427	Reduzierstück von 60 mm ⌀ auf 50 mm ⌀ ..... für Wärmetauscher	×	
–	211 255 429	Ausgleichring für Heizschlauch hinten	2	
–	211 255 431 D	Schalldämpfer ..... bis Fahrgestell-Nr. 215 036 650	2	
52	211 255 431 B	Schalldämpfer ..... ab Fahrgestell-Nr. 215 036 651	2	
53	211 255 463	Schlauchbinder 62-87 mm ⌀ für Schalldämpfer ...	2	
54	221 255 605 A	Heizanlage hinten ..... ab Fahrgestell-Nr. 4 001	1	221-228, 241, 244
–	211 255 715 A	Heizschlauch hinten 50 mm ⌀ ..... bis Fahrgestell-Nr. 1 306 307	2	
55	211 255 715 B	Heizschlauch hinten 60 mm ⌀ ..... ab Fahrgestell-Nr. 1 306 308	2	

Bild-Nr.	Ersatzteile-Nr.	Benennung	Stückzahl	Typ und Modell
–	311 255 720 A	Isolierschlauch für Heizschlauch ..... bis Fahrgestell-Nr. 215 036 650	2	
56	211 255 719 E	Isolierschlauch für Heizschlauch ..... ab Fahrgestell-Nr. 215 036 651	2	
57	211 255 717 B	Isolierung für Rohrstutzen	1	
–	211 255 721	Isolierschlauch für Heizschlauch Mitte ..... bis Fahrgestell-Nr. 20 – 117 901	1	
58	211 255 723 B	Isolierstück für Heizrohr Mitte	1	
59	211 255 725 E	Isolierstück für Heizrohr-Endstück ..... ab Fahrgestell-Nr. 4 001	1	
60	211 255 463	Schlauchbinder 62-87 mm Ø ..... für Heizrohr und Isolierung	×	
61	211 255 463	Schlauchbinder 62-87 mm Ø ..... für Isolierung vorn	1	
62	211 255 749	Feder für Heizungsverteiler 211 255 881 A	1	
63	211 255 755 C	Heizrohrverteiler	1	
64	211 255 765 A	Heizrohr-Endstück links ..... ab Fahrgestell-Nr. 4 001	1	211-216, 231-238, 261-264
65	211 255 766 A	Heizrohr-Endstück rechts ..... ab Fahrgestell-Nr. 4 001	1	
66	221 255 775 A	Verschlußkappe ..... ab Fahrgestell-Nr. 4 001	1	221-228, 241, 244, 271-274
67	211 255 785 A	Heizrohr Mitte	1	
–	211 255 787	Heizschlauch Mitte ..... bis Fahrgestell-Nr. 20 – 117 901	1	
68	211 255 791	Rohrstutzen in Zwischenstütze	1	
69	221 255 795	Heizrohr-Zwischenstück (Llkg.) ..... ab Fahrgestell-Nr. 20 – 117 902	1	211-273
–	214 255 795	Heizrohr-Zwischenstück (Rlkg.) ..... ab Fahrgestell-Nr. 20 – 117 902	1	214-274

Bild-Nr.	Ersatzteile-Nr.	Benennung	Stückzahl	Typ und Modell
–	211 255 801	Heizrohr vorn (Llkg.) ..... bis Fahrgestell-Nr. 20 – 117 901	1	211-273
70	211 255 801 A	Heizrohr vorn (Llkg.) ..... ab Fahrgestell-Nr. 20 – 117 902	1	211-273
–	214 255 801 A	Heizrohr vorn (Rlkg.) ..... ab Fahrgestell-Nr. 20 – 117 902	1	214-274
71	211 255 825	Rohrstutzen für Heizleitung ..... ab Fahrgestell-Nr. 20 – 117 902	1	
72	211 255 829	Heizungsstutzen an Schalttafel ..... ab Fahrgestell-Nr. 20 – 117 902	1	
73	211 255 881 A	Verteiler für Heizung	1	
74	111 857 241	Gummischeibe	×	
75	113 881 247	Klammer für Knopf	1	
76	111 881 251	Knopf für Hebel ..... 043 grauschwarz	1	
–	211 255 891 A	Verbindungsstück für Heizung ..... bis Fahrgestell-Nr. 20 – 117 901	1	



Original-VW-Ersatzteile

unerbittlich im Werk geprüft

Printed in Germany 735 032 00

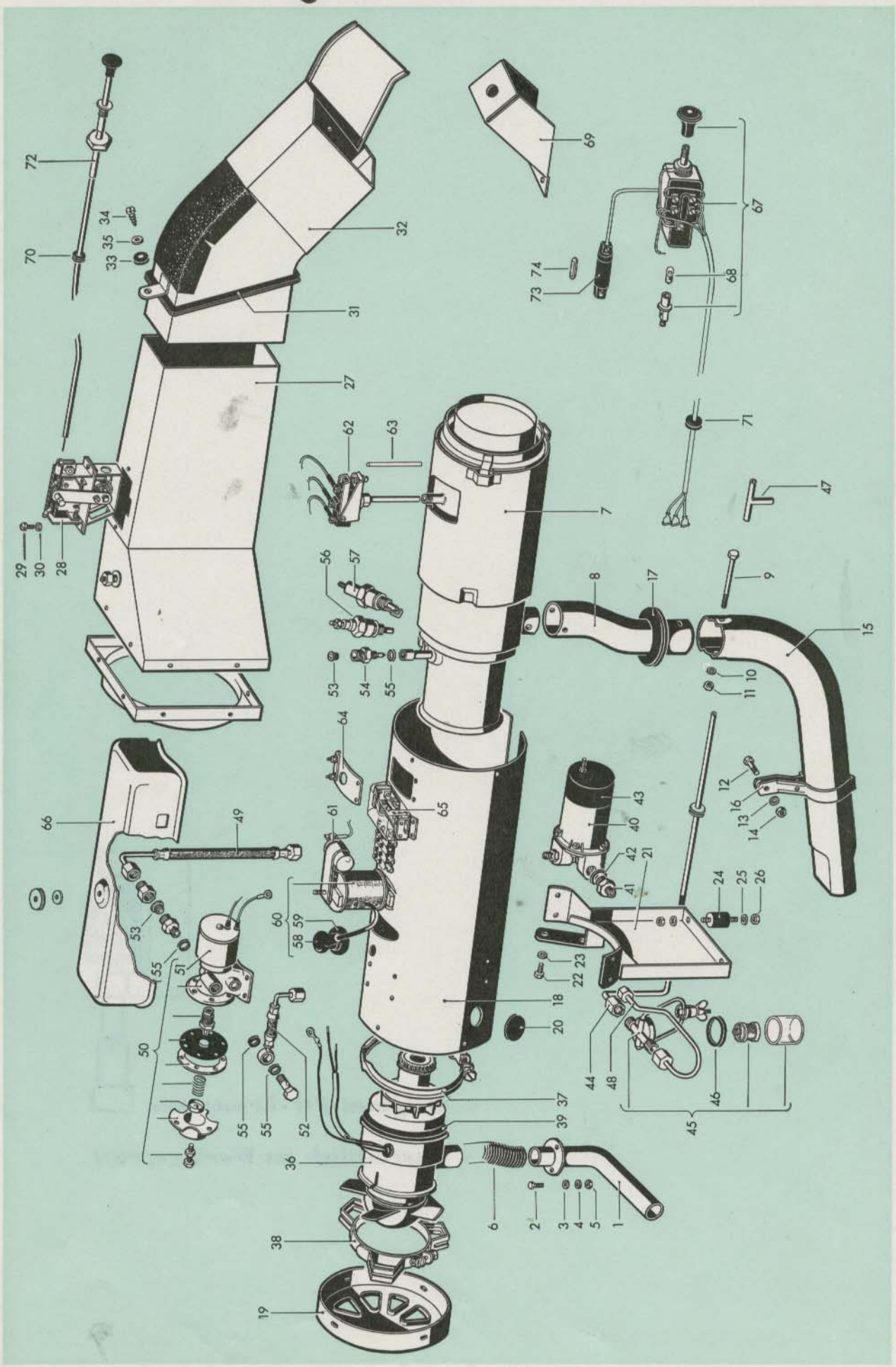
72
70
34
35
33
32
31
27
29
30
28
69
74
73
67
68
71
47
62
63
7
56
57
8
17
9
15
53
54
55
10
11
64
61
65
66
49
43
40
42
41
21
12
16
13
14
24
25
26
60
59
58
53
55
51
50
23
22
18
20
44
48
46
45
37
39
55
55
52
36
6
2
3
4
5
1
38
19

Bild-Nr.	Ersatzteile-Nr.	Benennung	Stückzahl	Typ und Modell
		STANDHEIZUNG BAUART EBERSPÄCHER (M 119, M 151, M 203)		
1	211 261 125	Verbrennungsluftrohr	1	
2	N 10 261 1	Sechskantschraube M 4×15 DIN 933 verzinkt	3	
3	N 11 522 2	Scheibe A 4,3 DIN 125 verzinkt	3	
4	N 12 004 1	Federring B 4 DIN 127	3	
5	N 11 004 2	Sechskantmutter M 4 DIN 934 verzinkt	3	
6	211 261 135	Schlauch für Verbrennungsluftrohr	1	
7	211 261 141	Wärmetauscher	1	
8	211 261 145	Abgasrohr	1	211-244, 271-274
9	N 10 310 1	Sechskantschraube BM 5×50 DIN 931 verzinkt	2	
10	N 12 005 1	Federring B 5 DIN 127 verzinkt	2	
11	N 11 005 2	Sechskantmutter M 5 DIN 934 verzinkt	2	
12	N 10 216 2	Sechskantschraube M 6×18 DIN 933 verzinkt	2	
13	N 12 006 2	Federring B 6 DIN 127 verzinkt	2	
14	N 11 006 2	Sechskantmutter M 6 DIN 934 verzinkt	2	
15	211 261 147	Abgasendrohr	1	
16	211 261 149	Halter für Abgasrohr	1	
17	111 261 185	Dichtring für Abgasrohr	1	
18	211 261 315	Gehäuse für Heizgerät	1	
19	211 261 319	Kappe für Gehäuse	1	

Printed in Germany 735 223 00

Bild-Nr.	Ersatzteile-Nr.	Benennung	Stückzahl	Typ und Modell
20	211 261 321	Verschlußtülle für Gehäuse	1	
21	211 261 323	Stützbock für Gehäuse	1	
22	N 10 215 4	Sechskantschraube M 6×15 DIN 933 verzinkt	2	
23	N 12 007 1	Federring A 6 DIN 127	2	
24	211 261 325	Gummimetallager für Stützbock	2	211-244, 271-274
25	N 12 006 2	Federring B 6 DIN 127 verzinkt	4	
26	N 11 006 2	Sechskantmutter M 6 DIN 934 verzinkt	4	
27	211 261 333	Warmluftführung mit Klappe	1	211-244, 271-274
28	211 261 355	Regelschalter	1	
29	N 10 695 1	Zylinderschraube AM 4×6 DIN 84 verzinkt	2	
30	N 12 224 1	Federscheibe B 4 DIN 137	2	
31	211 261 371	Dichtung für Warmluftausströmer	1	211-244, 271-274
32	211 261 375	Warmluftausströmer	1	211-244
33	111 941 189	Tülle	2	
34	N 11 389 1	Zylinderblechschraube B 4,8×13 DIN 7971	2	
35	N 11 523 1	Scheibe A 5,3 DIN 125	2	
–	211 261 381	Verbrennungsluftgebläse 6 V bis Fahrgestell-Nr. 216 190 000	1	
36	211 261 383	Verbrennungsluftgebläse 12 V ab Fahrgestell-Nr. 217 000 001	1	
37	211 261 397	Spannschelle für Verbrennungsluftgebläse	1	
38	211 261 399	Abstützspannschelle für Verbrennungsluftgebläse	1	

Bild-Nr.	Ersatzteile-Nr.	Benennung	Stückzahl	Typ und Modell
39	211 261 453	Dichtring für Verbrennungsluftgebläse	1	
–	311 261 465	Brennstoffpumpe 6 V ..... bis Fahrgestell-Nr. 216 190 000	1	
40	311 261 467	Brennstoffpumpe 12 V ..... ab Fahrgestell-Nr. 217 000 001	1	
41	211 261 469	Anschlußschraube für Brennstoffpumpe	1	
42	211 261 471	Dichtring für Anschlußschraube	1	
43	311 261 473	Bakelitkappe für Brennstoffpumpe	1	
44	211 261 491	Brennstoffzuleitung	1	
45	311 261 495	Brennstoffilter	1	
46	111 209 129	Dichtung	1	
47	341 127 561 A	T-Rohrstück für Brennstoffleitung	1	
48	211 261 513	Saugleitung von Filter zur Pumpe	1	
49	211 261 517	Pumpendruckleitung	1	
50	211 261 519 A	Druckregler ohne Spule	1	
–	211 261 521	Spule 6 V für Druckregler ..... bis Fahrgestell-Nr. 216 190 000	1	
51	211 261 523	Spule 12 V für Druckregler ..... ab Fahrgestell-Nr. 217 000 001	1	
52	211 261 543	Leitung vom Druckregler zur Brennstoffdüse	1	
53	311 261 533	Topfsieb	1	
54	211 261 545	Brennstoffdüse	1	
55	N 13 830 2	Dichtring A 8×12	×	
–	211 261 551	Glühkerze 6 V bis Fahrgestell-Nr. 216 190 000 ...	1	
56	211 261 551 A	Glühkerze 12 V ab Fahrgestell-Nr. 217 000 001 ..	1	
57	211 261 553	Zündkerze	1	

Bild-Nr.	Ersatzteile-Nr.	Benennung	Stückzahl	Typ und Modell
58	211 261 557	Zündkerzenstecker	1	
59	211 261 559	Gummikappe für Kerzenstecker	1	
–	211 261 563 C	Zündspule 6 V ohne Stecker ab Fahrgestell-Nr. 217 000 001	1	
60	211 261 563 B	Zündspule 12 V ohne Stecker ab Fahrgestell-Nr. 217 000 001	1	
61	211 261 565	Kondensator für Zündspule	1	
62	311 261 571 A	Thermoschalter	1	
–	311 261 573	Doppelkegelring für Thermoschalter	1	
63	311 261 575	Quarzstab	1	
64	211 261 581	Überhitzungsschalter	1	
–	211 261 585	Sicherheitsschalter 6 V bis Fahrgestell-Nr. 216 190 000	1	
65	211 261 587	Sicherheitsschalter 12 V ab Fahrgestell-Nr. 217 000 001	1	
66	211 261 595	Schutzkappe	1	
67	211 261 905 A	Schubschalter	1	
–	N 17 722 1	Glühlampe J 6 V 1,2 W	1	
68	N 17 722 2	Glühlampe J 12 V 2 W	1	
69	211 261 921	Halteblech für Schubschalter	1	
70	131 611 751	Tülle für Bowdenzug	2	
71	211 261 927	Tülle für Leitung	2	
72	211 261 941	Bowdenzug für Regelschalter	1	
73	111 937 093 A	Anschlußklemme ohne Sicherung	1	
74	N 17 121 5	Sicherung 25 (blau)	1	
–	211 261 995	Hinweisdeckel auf Verschlußdeckel für Kraftstoffbehälter	1	

Bild-Nr.	Ersatzteile-Nr.	Benennung	Stückzahl	Typ und Modell
39	211 261 453	Dichtring für Verbrennungsluftgebläse	1	
–	311 261 465	Brennstoffpumpe 6 V bis Fahrgestell-Nr. 216 190 000	1	
40	311 261 467	Brennstoffpumpe 12 V ab Fahrgestell-Nr. 217 000 001	1	
41	211 261 469	Anschlußschraube für Brennstoffpumpe	1	
42	211 261 471	Dichtring für Anschlußschraube	1	
43	311 261 473	Bakelitkappe für Brennstoffpumpe	1	
44	211 261 491	Brennstoffzuleitung	1	
45	311 261 495	Brennstoffilter	1	
46	111 209 129	Dichtung	1	
47	341 127 561 A	T-Rohrstück für Brennstoffleitung	1	
48	211 261 513	Saugleitung von Filter zur Pumpe	1	
49	211 261 517	Pumpendruckleitung	1	
50	211 261 519	Druckregler mit Magnetventil	1	
–	211 261 521	Spule 6 V für Druckregler bis Fahrgestell-Nr. 216 190 000	1	
51	211 261 523	Spule 12 V für Druckregler ab Fahrgestell-Nr. 217 000 001	1	
52	211 261 543	Leitung vom Druckregler zur Brennstoffdüse	1	
53	311 261 533	Topfsieb	1	
54	211 261 545	Brennstoffdüse	1	
55	N 13 830 2	Dichtring A 8×12 DIN 7603	×	
–	211 261 551	Glühkerze 6 V bis Fahrgestell-Nr. 216 190 000	1	

Bild-Nr.	Ersatzteile-Nr.	Benennung	Stückzahl	Typ und Modell
56	211 261 551 A	Glühkerze 12 V ab Fahrgestell-Nr. 217 000 001 ..	1	
57	211 261 553	Zündkerze	1	
58	211 261 557	Zündkerzenstecker	1	
59	211 261 559	Gummikappe für Kerzenstecker	1	
–	211 261 563	Zündspule 6 V bis Fahrgestell-Nr. 216 190 000 ...	1	
60	211 261 563 A	Zündspule 12 V ab Fahrgestell-Nr. 217 000 001 ..	1	
61	211 261 565	Kondensator für Zündspule	1	
62	311 261 571 A	Thermoschalter	1	
63	311 261 575	Quarzstab	1	
64	211 261 581	Überhitzungsschalter	1	
–	211 261 585	Sicherheitsschalter 6 V ..... bis Fahrgestell-Nr. 216 190 000	1	
65	211 261 587	Sicherheitsschalter 12 V ..... ab Fahrgestell-Nr. 217 000 001	1	
66	211 261 595	Schutzkappe	1	
67	211 261 905 A	Schubschalter	1	
–	N 17 722 1	Glühlampe J 6 V 1,2 W DIN 72 601	1	
68	N 17 722 2	Glühlampe J 12 V 2 W DIN 72 601	1	
69	211 261 921	Halteblech für Schubschalter	1	
70	211 261 925	Tülle für Bowdenzug	2	
71	211 261 927	Tülle für Leitung	2	
72	211 261 941	Bowdenzug für Regelschalter	1	
73	111 937 093 A	Anschlußklemme ohne Sicherung	1	
74	N 17 121 5	Sicherung 25 DIN 72 581 (blau)	1	
–	211 261 995	Hinweisdeckel auf Verschlußdeckel ..... für Kraftstoffbehälter	1	

Ersatzteile-Nr.	Benennung	Stückzahl
111 298 001	**1 Satz Befestigungsteile für Auspufftopf 211 251 051 B**	
	bestehend aus:	
111 251 261 B	Dichtung für Auspuffflansch	2
111 251 263 A	Dichtung für Vorwärmeleitung	2
111 251 267 A	Schelle für Auspufftopf	3
N 10 215 4	Sechskantschraube M 6×15	4
N 10 239 1	Sechskantschraube M 8×18	2
N 10 242 5	Sechskantschraube M 8×25	1
N 11 008 3	Sechskantmutter M 8	3
N 12 226 2	Federscheibe B 6	4
211 298 001	**1 Satz Befestigungsteile für Auspufftopf 211 251 051 B**	
	bestehend aus:	
111 251 261 B	Dichtung für Auspuffflansch	2
111 251 263 A	Dichtung für Vorwärmeleitung	2
111 251 267 A	Schelle für Auspufftopf	3
N 10 215 4	Sechskantschraube M 6×15	4
N 10 239 1	Sechskantschraube M 8×18	2
N 10 242 5	Sechskantschraube M 8×25	1
N 10 710 1	Zylinderschraube AM 6×10	5
N 11 008 3	Sechskantmutter M 8	7
N 12 226 2	Federscheibe B 6	4
N 11 652 1	Scheibe 7	5
111 298 007	**1 Satz Befestigungsteile für Auspufftopf 211 251 053 C** (ohne Befestigungsteile für Dämpferrohr)	
	bestehend aus:	
111 251 221	Dichtring 32 mm ⌀ für Auspuffleitung	2
111 251 223	Dichtkegel 32 mm ⌀ für Auspuffleitung	2
111 251 261 B	Dichtung für Auspuffflansch	2
113 251 263	Dichtung 19 mm Innen-⌀ rechts für Vorwärmeleitung	2
113 251 265	Dichtung 6 mm Innen-⌀ links für Vorwärmeleitung	1
111 251 269 A	Klemmstück	4
113 251 273	Sechskantmutter M 6 selbstsichernd	4
N 10 215 4	Sechskantschraube M 6×15	4
N 10 348 1	Sechskantschraube BM 6×43	4
N 10 710 1	Zylinderschraube AM 6×10	5
N 11 008 3	Sechskantmutter M 8	4
N 11 652 1	Scheibe 7 verzinkt	5
N 12 226 2	Federscheibe B 6	4

Printed in Germany 735 228 00

Ersatzteile-Nr.	Benennung	Stückzahl
111 298 009	**1 Satz Befestigungsteile für Auspufftopf 211 251 053 J/L** (ohne Befestigungsteile für Dämpferrohr) (bis Motor-Nr. 7 999 651 in Verbindung mit 211 298 053 ab Motor-Nr. 7 999 652 in Verbindung mit 211 298 055) bestehend aus:	
311 101 463	Sechskantmutter M 8 selbstsichernd	4
111 251 241	Dichtring 35 mm ⌀ zwischen Wärmetauscher und Auspufftopf	2
111 251 233 B	Dichtkegel 35 mm ⌀ für Auspuffleitung	2
111 251 261 B	Dichtung für Auspuffflansch	2
113 251 263	Dichtung 19 mm Innen-⌀ rechts für Vorwärmeleitung	2
113 251 265	Dichtung 6 mm Innen-⌀ links für Vorwärmeleitung	1
111 251 269 A	Klemmstück	4
113 251 273	Sechskantmutter M 6 selbstsichernd	4
N 10 215 4	Sechskantschraube M 6×15	4
N 10 348 1	Sechskantschraube BM 6×43	4
N 10 710 1	Zylinderschraube AM 6×10	5
N 11 652 1	Scheibe 7	5
N 12 226 2	Federscheibe B 6	4
211 298 053	**1 Satz Befestigungsteile für Dämpfer- und Endrohr an Auspufftopf 211 251 053 J/L** bis Motor-Nr. 7 999 561 bestehend aus:	
111 251 221	Dichtring 32 mm ⌀ für Auspuffleitung	1
111 251 223	Dichtkegel 32 mm ⌀ für Auspuffleitung	1
211 251 225	Schelle für Endrohr	1
211 251 245	Gummipuffer	1
211 251 247	Buchse 18 mm lang	1
211 251 249	Buchse 14 mm lang	1
111 251 269 A	Klemmstück	2
113 251 273	Sechskantmutter M 6 selbstsichernd	2
111 821 149 A	Federscheibe	1
N 10 238 3	Sechskantschraube M 8×15	1
N 10 242 5	Sechskantschraube BM 8×25	1
N 10 335 4	Sechskantschraube M 8×35	1
N 10 348 1	Sechskantschraube BM 6×43	2
N 11 008 3	Sechskantmutter M 8	2
N 11 008 5	Sechskantmutter M 8	1
N 11 526 2	Scheibe B 8,4	1
N 12 008 2	Federring B 8	1

Ersatzteile-Nr.	Benennung	Stückzahl
211 298 055	**1 Satz Befestigungsteile für Dämpferrohr und Endrohr für Auspufftopf 211 251 053 J/L** ab Motor-Nr. 7 999 652	
	bestehend aus:	
111 251 221	Dichtring 32 mm ϕ für Auspuffleitung	1
111 251 223	Dichtkegel 32 mm ϕ für Auspuffleitung	1
211 251 225	Schelle für Endrohr	1
111 251 269 A	Klemmstück	2
113 251 273	Sechskantmutter M 6 selbstsichernd	2
211 251 307	Schelle für Dämpferrohrträger	1
N 10 348 1	Sechskantschraube BM 6×43	2
N 10 242 5	Sechskantschraube BM 8×25	2
N 10 238 7	Sechskantschraube M 8×15	3
N 11 008 5	Sechskantmutter M 8	5
N 11 526 2	Scheibe B 8,4	3
N 12 008 2	Federring B 8	3
111 298 095	**1 Satz Befestigungsteile für 1 Heizkörper** bis Motor-Nr. 7 336 419	
	bestehend aus:	
111 251 221	Dichtring 32 mm ϕ	1
111 251 223	Dichtkegel 32 mm ϕ	1
111 251 261 B	Dichtung für Auspuffflansch	1
111 251 269 A	Klemmstück	2
113 251 273	Sechskantmutter M 6 selbstsichernd	2
N 10 348 1	Sechskantschraube BM 6×43	2
N 11 008 3	Sechskantmutter M 8	2
111 298 101	**1 Satz Klemmteile für Heizklappenzug** bis Fahrgestell-Nr. 216 054 821	
	bestehend aus:	
111 255 281	Klemmbuchse für Heizklappenzug	1
111 255 285	Schraube für Klemmbuchse	1
N 11 106 1	Sechskantmutter AM 6	1
N 12 226 2	Federscheibe B 6	1

735 228 00
Printed in Germany

Ersatzteile-Nr.	Benennung	Stückzahl
111 298 101 A	**1 Satz Klemmteile für Heizklappenzug** ab Fahrgestell-Nr. 216 054 822	
	bestehend aus:	
111 255 309 B	Zwischenstück für Heizklappenzug	1
111 255 311	Bolzen für Zwischenstück	1
311 129 777	Bolzen für Heizklappenzug	1
N 10 205 2	Sechskantschraube M 5×10	1
N 12 434 1	Sicherungsscheibe 4	1

Auspufftöpfe Volkswagen Transporter



211 251 051 B
ohne Wärmetauscher
1 Anschluß für Endrohr



131 251 053 A
mit Wärmetauschern
1 Anschluß für Endrohr, Haltewinkel rechts

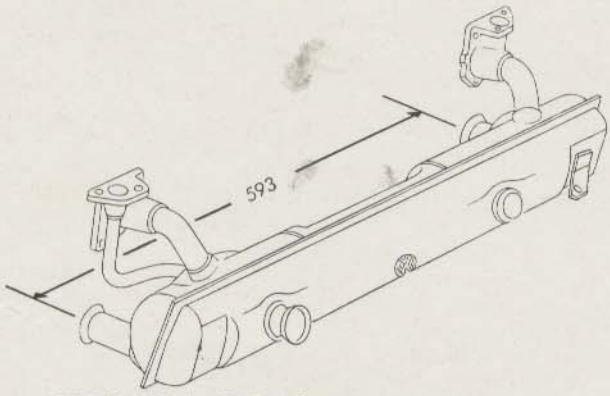

122 251 053 A **Industriemotor**
ohne Wärmetauscher
1 Anschluß für Endrohr, Haltewinkel rechts



211 251 053 C
ohne Wärmetauscher
1 Anschluß für Endrohr, Haltewinkel links

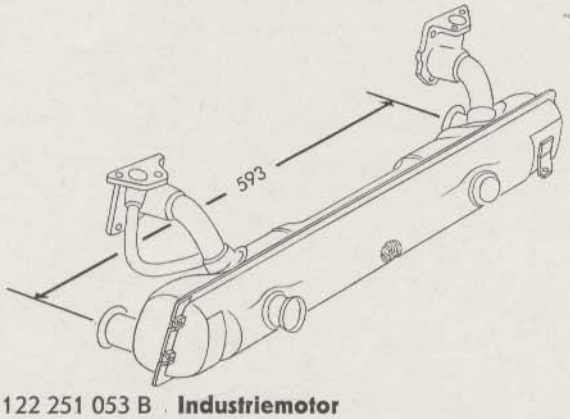

122 251 053 B **Industriemotor**
ohne Wärmetauscher, 1 Anschluß für Endrohr
Haltewinkel rechts, Trägerblech für Stützen

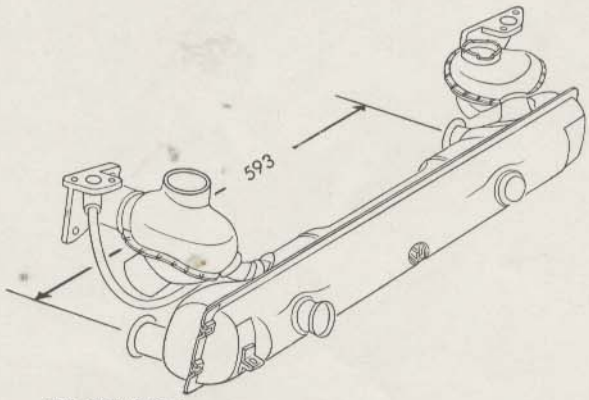

211 251 053 J
mit Wärmetauschern
1 Anschluß für Endrohr, Haltewinkel links



126 251 053 E **Industriemotor**
ohne Wärmetauscher
1 Anschluß für Endrohr, Haltewinkel rechts

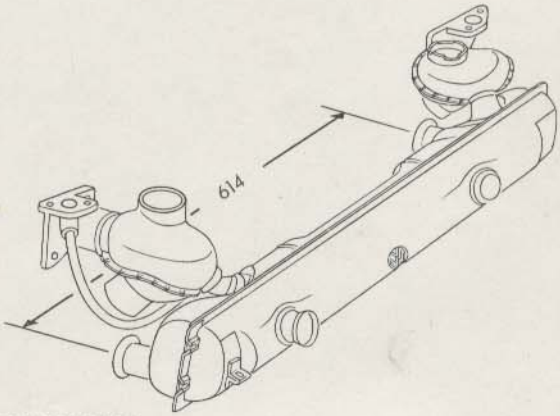

211 251 053 L
mit Wärmetauschern
1 Anschluß für Endrohr, Haltewinkel links

HAUPTGRUPPE 3

GETRIEBE

		Bildtafel
01	Getriebegehäuse bis Fahrgestell-Nr. 469 505	23
01	Getriebegehäuse ab Fahrgestell-Nr. 469 506	24
07	Räder, Wellen bis Fahrgestell-Nr. 20 – 047 101	25
09	Räder, Wellen (Synchron) ab Fahrgestell-Nr. 20 – 047 102 bis 469 505	26
11	Räder, Wellen (vollsynchronisiertes Getriebe) ab Fahrgestell-Nr. 469 506	27
98	SP-Sätze	—

Printed in Germany 735 227 00



Original-VW-Ersatzteile

unerbittlich im Werk geprüft

Printed in Germany 735 032 00

Getriebegehäuse
bis Fahrgestell-Nr. 469 505

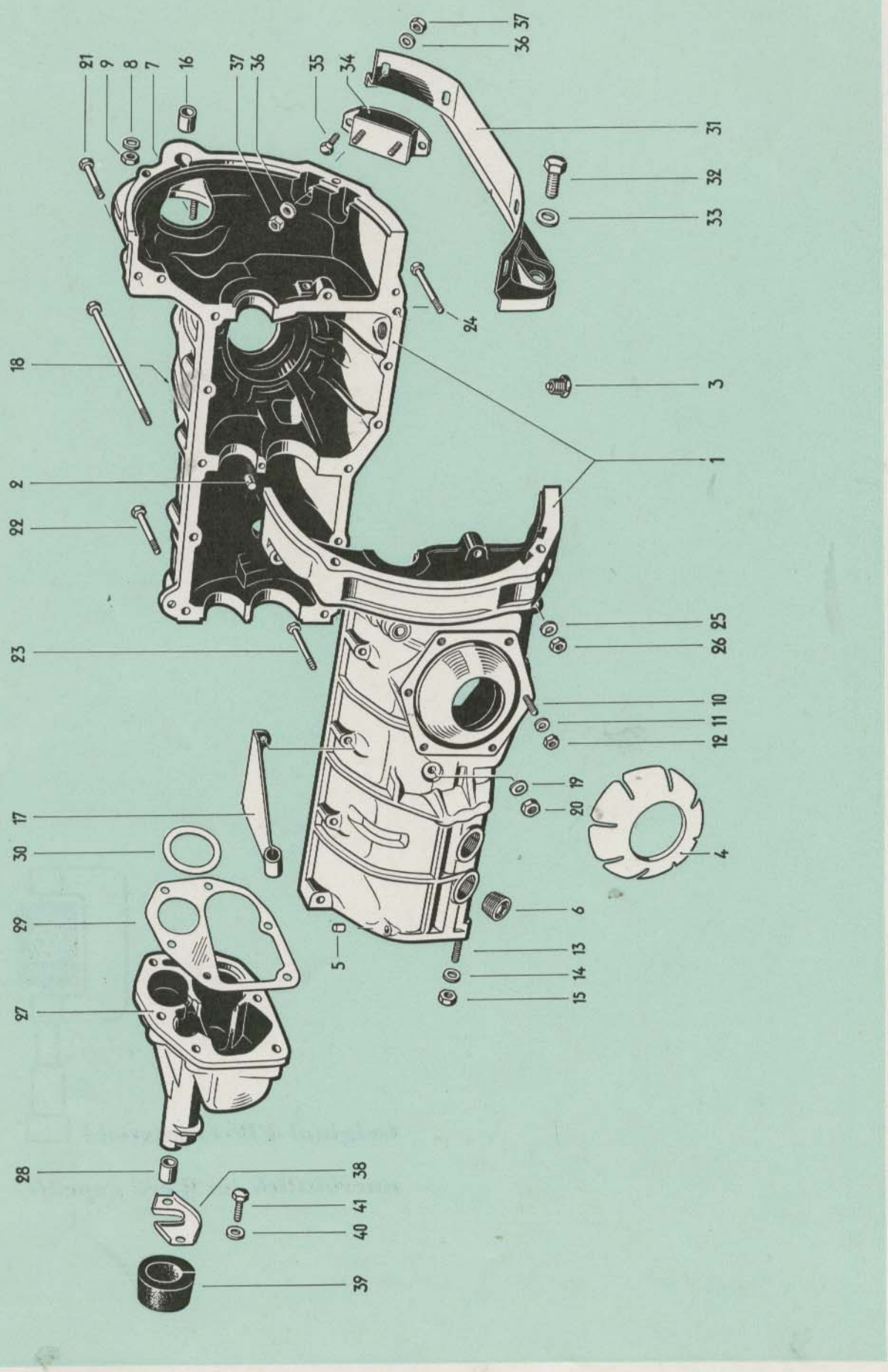

Bild-Nr.	Ersatzteile-Nr.	Benennung	Stückzahl	Typ und Modell
		GETRIEBE bis Fahrgestell-Nr. 469 505		
–	211 300 025 E	Getriebe und Hinterachse, vollständig (Synchron) ab Fahrgestell-Nr. 20 – 117 902 bis 469 505	1	
		GETRIEBEGEHÄUSE bis Fahrgestell-Nr. 469 505		
–	111 301 031	Getriebegehäuse (Synchron) ..... Bei Einbau in Fahrzeuge bis Fahrgestell-Nr. 20–035 111 sind folgende Teile mitzuverwenden: 111 301 255 A Getriebeträger ohne Spannband 111 301 263 Gummimetallager hinten	1	
–	113 301 031	Getriebegehäuse	1	
1	113 301 031 B	Getriebegehäuse (Synchron, Nadellager)	1	
–	N 11 601 1	Verschlußscheibe 10	1	
2	111 101 111	Zylinderstift für Gehäuse-Trennfläche	2	
–	111 101 193	Ölablaßschraube	×	
–	111 101 195	Ölablaßschraube, Übergröße	×	
–	111 101 196	Ölablaßschraube, 2. Übergröße	×	
3	111 101 197	Ölablaßschraube (magnetisch)	2	
–	111 101 199	Ölablaßschraube magnetisch, Übergröße	×	
4	113 301 111	Beilage zwischen Getriebegehäuse und Hinterachsrohr	×	
5	111 301 115	Verschlußstopfen für Gangsperre	1	
–	111 301 127	Verschlußschraube M 38×1,5 für Öleinfüllung ...	1	
6	111 301 127 B	Verschlußschraube M 24×1,5 für Öleinfüllung ...	3	

Bild-Nr.	Ersatzteile-Nr.	Benennung	Stückzahl	Typ und Modell
–	111 301 129 B	Verschlußschraube M 24,5×1,5 für Öleinfüllung .. (Übergröße)	×	
7	N 14 459 1	Stiftschraube BM 10 A×45 für Anlasser	1	
–	N 14 480 1	Stiftschraube CM 12×1,5 A/M 10×42 für Anlasser	×	
–	N 14 460 1	Stiftschraube CM 12×1,5 A/M 10×45 . ..... für Anlasser	×	
8	N 12 230 2	Federscheibe B 10	1	
9	N 11 010 2	Sechskantmutter M 10	1	
10	N 14 455 1	Stiftschraube AM 8 A×31 für Lagerdeckel	12	
–	N 14 561 1	Stiftschraube CM 10 A/M 8×30 für Lagerdeckel ..	×	
11	N 12 228 2	Federscheibe B 8	12	
12	N 11 008 5	Sechskantmutter M 8	12	
13	N 14 396 1	Stiftschraube AM 8 A×50 für Schaltgehäuse	6	
–	N 14 566 1	Stiftschraube CM 10 A/M 8×51 für Schaltgehäuse	×	
14	N 11 654 2	Scheibe 9,5	6	
15	N 11 008 5	Sechskantmutter M 8	6	
16	111 301 155	Buchse für Anlasserwelle	1	
17	111 301 161	Stützwinkel	1	

BEFESTIGUNGSTEILE ZUM ZUSAMMENBAU DES GETRIEBEGEHÄUSES

–	N 14 419 1	Stiftschraube AM 8 A×112	1	
–	N 14 481 2	Stiftschraube CM 10 A/M 8×112	×	
18	N 10 322 1	Sechskantschraube BM 7×170	1	
19	N 12 234 1	Federscheibe B 7	1	
20	N 11 007 1	Sechskantmutter M 7	1	

Bild-Nr.	Ersatzteile-Nr.	Benennung	Stückzahl	Typ und Modell
21	N 10 351 1	Sechskantschraube BM 8×52 DIN 931	2	
22	N 10 375 1	Sechskantschraube BM 8×75 DIN 931	10	
23	N 10 380 1	Sechskantschraube BM 8×80 DIN 931	2	
24	N 10 390 1	Sechskantschraube BM 8×95 DIN 931	6	
25	N 12 228 2	Federscheibe B 8 DIN 137 verzinkt	13	
26	N 11 008 5	Sechskantmutter M 8 DIN 934	13	
27	211 301 205 A	Schaltgehäuse ..... (bis Hinterachs-Nr. 2 – 477 714 ist der Ausgleichring 113 301 249 mitzuverwenden)	1	
28	111 301 207	Buchse für Schaltgehäuse	2	
–	111 301 207 A	Buchse für Schaltgehäuse, Übermaß 75 mm lang ..	×	
–	111 301 215	Dichtung 0,1 mm für Schaltgehäuse	×	
29	113 301 215	Dichtung 0,1 mm für Schaltgehäuse	×	
–	111 301 217	Dichtung 0,15 mm für Schaltgehäuse	×	
–	113 301 217	Dichtung 0,15 mm für Schaltgehäuse	×	
–	111 301 219	Dichtung 0,2 mm für Schaltgehäuse	×	
–	113 301 219	Dichtung 0,2 mm für Schaltgehäuse	×	
30	113 301 235	Dichtring 0,1 mm zwischen Getriebe und Schaltgehäuse	×	
–	113 301 237	Dichtring 0,2 mm zwischen Getriebe und Schaltgehäuse	×	
–	113 301 239	Dichtring 0,3 mm zwischen Getriebe und Schaltgehäuse	×	
–	113 301 249	Ausgleichring 7 mm für Schaltgehäuse	×	

Bild-Nr.	Ersatzteile-Nr.	Benennung	Stückzahl	Typ und Modell
–	N 11 655 2	Scheibe 11,5 verzinkt	2	
–	N 11 010 2	Sechskantmutter M 10 DIN 934 verzinkt	2	
31	111 301 255 A	Getriebeträger ab Hinterachs-Nr. 2 – 456 602	1	
32	111 301 257	Befestigungsschraube für Getriebeträger	2	
33	N 12 240 1	Federscheibe B 20 DIN 137	2	
34	111 301 263	Gummimetall-Lager hinten ..... ab Hinterachs-Nr. 2 – 456 602	2	
35	N 10 238 3	Sechskantschraube M 8×15 DIN 933 verzinkt	4	
36	N 12 228 2	Federscheibe B 8 DIN 137 verzinkt	8	
37	N 11 008 5	Sechskantmutter M 8 DIN 934	8	
38	211 301 293	Anpreßplatte für Gummilager	1	
39	211 301 297	Gummilager für Getriebeaufhängung	1	
–	211 301 297 A	Gummilager für Getriebeaufhängung (Übergröße)	×	
–	211 301 299	Beilegscheibe für Gummilager	×	
40	N 11 655 2	Scheibe 11,5 verzinkt	2	
41	N 10 253 2	Sechskantschraube M 10×22 DIN 933 verzinkt	2	



Original-VW-Ersatzteile

unerbittlich im Werk geprüft

Printed in Germany 735 032 00

Getriebegehäuse
ab Fahrgestell-Nr. 469 506

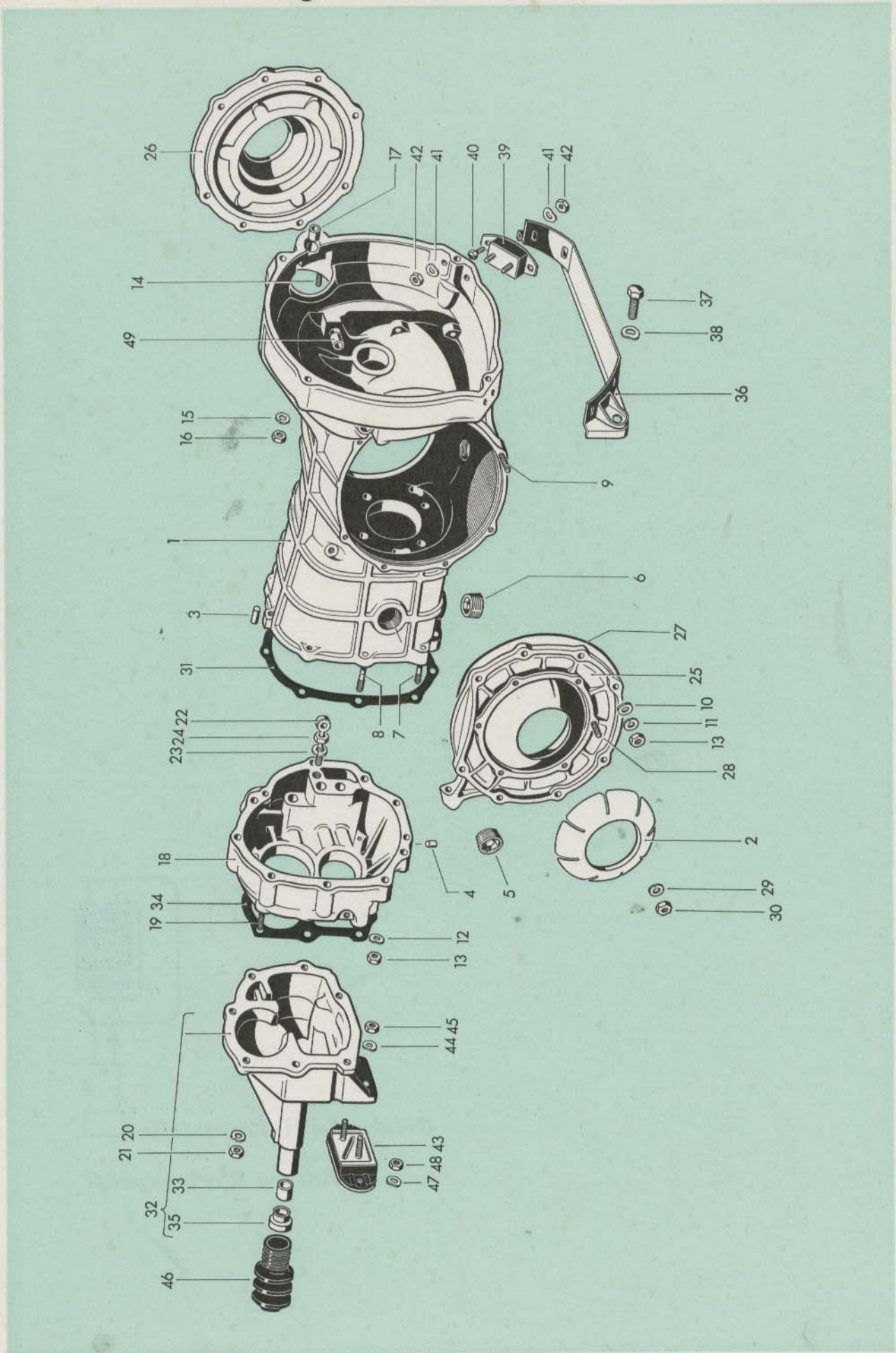

Bild-Nr.	Ersatzteile-Nr.	Benennung	Stückzahl	Typ und Modell
		GETRIEBE (vollsynchronisiert) ab Fahrgestell-Nr. 469 506		
–	211 300 025 G	Getriebe und Hinterachse, vollständig ..... (vollsynchronisiert) ab Fahrgestell-Nr. 614 456 bis 1 144 281 (ab Fahrgestell-Nr. 469 506 bis 614 455 ist das Bremsseil 211 609 701 C zu verwenden)	1	
–	211 300 025 K	Getriebe und Hinterachse, vollständig ..... (vollsynchronisiert) ab Fahrgestell-Nr. 1 144 282 bis 215 035 227	1	Motor – 1,2 Liter
–	211 300 025 L	Getriebe und Hinterachse, vollständig ..... (vollsynchronisiert) bis Fahrgestell-Nr. 216 190 000	1	Motor - 1,5 Liter
–	211 300 025 M	Getriebe und Hinterachse, vollständig ..... ab Fahrgestell-Nr. 217 000 001	1	Motor - 1,5 Liter
–	211 300 043 A	Getriebe ..... ab Fahrgestell-Nr. 469 506 bis 215 035 227	1	Motor - 1,2 Liter
–	211 300 043 C	Getriebe ..... bis Fahrgestell-Nr. 216 190 000	1	Motor - 1,5 Liter
–	211 300 043 G	Getriebe ..... ab Fahrgestell-Nr. 217 000 001	1	Motor - 1,5 Liter
		GETRIEBEGEHÄUSE ab Fahrgestell-Nr. 469 506		
–	113 301 051 G	Getriebegehäuse ..... ab Fahrgestell-Nr. 469 506 bis 216 190 000	1	
1	113 301 051 H	Getriebegehäuse ..... ab Fahrgestell-Nr. 217 000 001	1	
2	113 301 111	Beilage zwischen Deckel für Achsantrieb ..... und Hinterachsrohr	×	
3	113 301 113	Paßstift für Lagerschild	2	
4	111 301 115	Verschlußstopfen für Gangsperre	1	
5	111 301 127 B	Verschlußschraube M 24×1,5 für Öleinfüllung	1	
–	111 301 129 B	Verschlußschraube M 24,5×1,5 für Öleinfüllung .. (Übergröße)	×	
6	113 301 141	Ölablaßschraube M 24×1,5 magnetisch	2	
–	113 301 143	Ölablaßschraube M 24,5×1,5 magnetisch ..... (Übergröße)	×	

Bild-Nr.	Ersatzteile-Nr.	Benennung	Stückzahl	Typ und Modell
7	N 14 396 1	Stiftschraube AM 8×50 für Lagerschild	4	
–	N 14 484 3	Stiftschraube CM 10 A/M 8×48 für Lagerschild	×	
8	N 14 407 1	Stiftschraube AM 8×62 für Lagerschild	5	
–	N 14 408 2	Stiftschraube CM 10 A/M 8×62 für Lagerschild	×	
9	N 14 395 9	Stiftschraube AM 8 A×42 für Deckel-Achsantrieb	16	
–	N 14 560 1	Stiftschraube CM 10 A/M 8×42 für Deckel-Achsantrieb	×	
10	113 301 193	Scheibe 8,2×18	16	
11	N 12 038 1	Federring 8	16	
12	N 12 241 2	Federscheibe B 8	9	
13	N 11 008 5	Sechskantmutter M 8	25	
14	N 14 459 1	Stiftschraube BM 10 A×45 für Anlasser	1	
–	N 14 480 1	Stiftschraube CM 12×1,5 A/M 10×42 für Anlasser	×	
15	N 12 230 2	Federscheibe B 10	1	
16	N 11 010 2	Sechskantmutter M 10	1	
–	111 301 155	Buchse für Anlasserwelle bis Fahrgestell-Nr. 216 190 000	1	
17	113 301 155	Buchse für Anlasserwelle ab Fahrgestell-Nr. 217 000 001	1	
18	113 301 169	Lagerschild	1	
19	N 14 449 1	Stiftschraube AM 7 A×32 für Schaltgehäuse	7	
–	N 14 492 1	Stiftschraube CM 10 A/M 7×32 für Schaltgehäuse	×	
20	N 12 234 1	Federscheibe B 7	7	
21	N 11 007 1	Sechskantmutter M 7	7	
22	113 301 177	Stütze für Umkehrhebel	1	

Bild-Nr.	Ersatzteile-Nr.	Benennung	Stückzahl	Typ und Modell
23	N 12 230 2	Federscheibe B 10 DIN 137 verzinkt	1	
24	N 11 134 2	Sechskantmutter M 10 DIN 70 616	1	
–	113 301 179 A	Deckel links für Achsantrieb ..... bis Fahrgestell-Nr. 215 134 862	1	
25	113 301 179 B	Deckel links für Achsantrieb ..... ab Fahrgestell-Nr. 215 134 863	1	
–	113 301 179 D	Deckel links für Achsantrieb ..... bis Fahrgestell-Nr. 215 134 862	1	M 220
–	113 301 179 C	Deckel links für Achsantrieb ..... ab Fahrgestell-Nr. 215 134 863	1	M 220
–	113 301 180 A	Deckel rechts für Achsantrieb ..... bis Fahrgestell-Nr. 215 134 862	1	
26	113 301 180 B	Deckel rechts für Achsantrieb ..... ab Fahrgestell-Nr. 215 134 863	1	
–	113 301 180 D	Deckel rechts für Achsantrieb ..... bis Fahrgestell-Nr. 215 134 862	1	M 220
–	113 301 180 C	Deckel rechts für Achsantrieb ..... ab Fahrgestell-Nr. 215 134 863	1	M 220
–	113 301 185	Dichtung für Deckel ..... bis Fahrgestell-Nr. 215 134 862	2	
27	113 301 185 A	Dichtring für Deckel ..... ab Fahrgestell-Nr. 215 134 863	2	
28	N 14 398 1	Stiftschraube AM 8 A×27 für Lagerdeckel	12	
–	N 14 482 1	Stiftschraube CM 10 A/M 8×27 für Lagerdeckel	×	
29	N 12 228 2	Federscheibe B 8 DIN 137 verzinkt	12	
30	N 11 008 5	Sechskantmutter M 8 DIN 934	12	
31	113 301 191	Dichtung für Lagerschild	1	
32	211 301 205 H	Schaltgehäuse ..... (bis Fahrgestell-Nr. 971 549 sind 211 301 265 A/ 289 A, 113 301 299 B und N 13 817 1 mitzuverwenden, ab Fahrgestell-Nr. 971 550 bis 216 103 962 sind 211 301 289 A, 113 301 299 B und N 13 817 1 mitzuverwenden)	1	

Bild-Nr.	Ersatzteile-Nr.	Benennung	Stückzahl	Typ und Modell
–	113 301 229 B	Verschlußschraube M 18×1,5 für Schaltgehäuse ..	1	
–	N 13 817 1	Dichtring C 18×22 DIN 7603	1	
33	111 301 207	Buchse für Schaltgehäuse	2	
34	211 301 215	Dichtung für Schaltgehäuse	1	
35	131 301 225 A	Dichtung für Innenschalthebel ..... ab Fahrgestell-Nr. 216 103 963	1	
36	111 301 255 A	Getriebeträger	1	
37	111 301 257	Befestigungsschraube für Getriebeträger	2	
38	N 12 240 1	Federscheibe B 20 DIN 137	2	
39	111 301 263	Gummimetall-Lager hinten	2	
40	N 10 238 3	Sechskantschraube M 8×15 DIN 933 verzinkt	4	
41	N 12 228 2	Federscheibe B 8 DIN 137 verzinkt	8	
42	N 11 008 5	Sechskantmutter M 8 DIN 934	8	
–	211 301 265	Gummimetall-Lager vorn ..... bis Fahrgestell-Nr. 971 549	1	
–	N 12 228 2	Federscheibe B 8 DIN 137 verzinkt	2	
–	N 11 008 5	Sechskantmutter M 8 DIN 934	2	
43	211 301 265 A	Gummimetall-Lager vorn ..... ab Fahrgestell-Nr. 971 550	1	
44	N 12 242 1	Federscheibe B 10 DIN 137	2	
45	N 11 134 2	Sechskantmutter M 10 DIN 70 616	2	
46	211 301 289 A	Staubabdichtung für Innenschalthebel	1	
47	N 12 230 2	Federscheibe B 10 DIN 137 verzinkt	2	
48	N 11 010 4	Sechskantmutter M 10 DIN 934 verzinkt	2	
49	113 141 711	Lagerbuchse rechts für Ausrückwelle	1	



Original-VW-Ersatzteile

unerbittlich im Werk geprüft

Printed in Germany 735 032 00

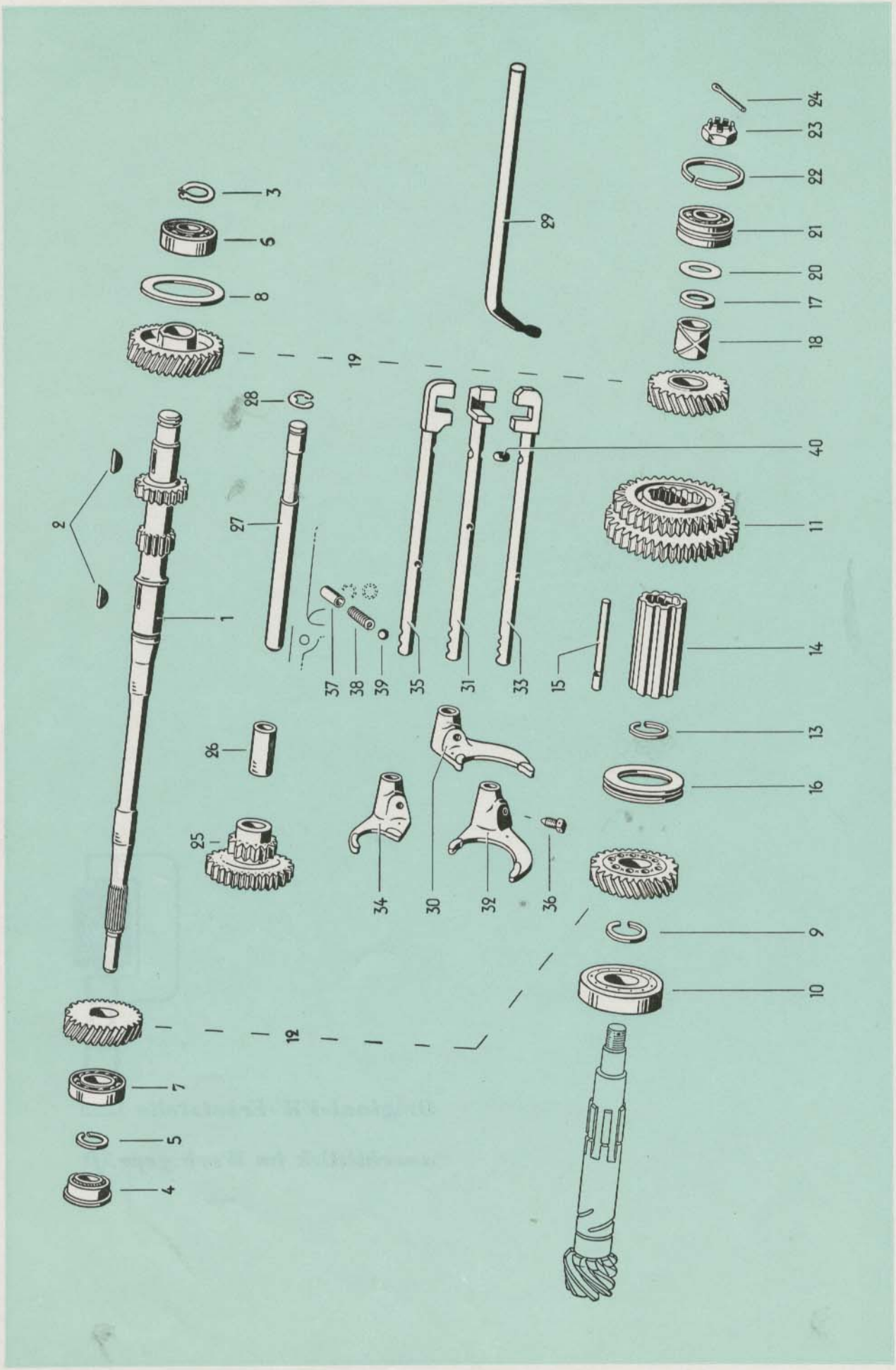
1
2
3
4
5
5
7
8
9
10
11
12
13
14
15
16
17
18
19
20
21
22
23
24
25
26
27
28
29
30
31
32
33
34
35
36
37
38
39
40

Bild-Nr.	Ersatzteile-Nr.	Benennung	Stückzahl	Typ und Modell
		RÄDER, WELLEN		
1	***111 307 101**	**Antriebswelle**	1	
2	N 12 707 1	Scheibenfeder 5×7,5 DIN 6888	2	
3	N 12 420 1	Sicherungsring 20×1,2 DIN 471	1	
4/64 4	*111 307 113 B	Dichtring für Antriebswelle	1	
5	*111 307 121	Sicherungsring für Ring-Rillenlager	1	
6	*113 309 123 A	Ring-Rillenlager vorn für Antriebswelle	1	
7	*111 307 125	Ring-Rillenlager hinten für Antriebswelle	1	
8	*111 307 155	Haltering 2,2 mm für Ring-Rillenlager vorn	1	
–	*111 307 157	Haltering 2,1 mm für Ring-Rillenlager vorn	1	
–	*111 307 159	Haltering 2,0 mm für Ring-Rillenlager vorn	1	
9	N 27 341 1	Sprengring SP 30 A	1	
10	*111 307 219	Ring-Zylinderlager für Triebling	1	
11	*111 307 255	Schieberad für 1. und 2. Gang	1	
12	*111 307 275	Zahnradpaar für 3. Gang	1	
13	*111 307 291	Sicherungsring 2,0 mm für Führungshülse	1	
–	*111 307 293	Sicherungsring 2,4 mm für Führungshülse	1	
14	*111 307 295	Führungshülse 75 mm lang für Triebling	1	
15	*111 307 301	Schaltstift	9	
16	*111 307 303	Schaltring für 3. und 4. Gang	1	

Printed in Germany 735 032 00

Bild-Nr.	Ersatzteile-Nr.	Benennung	Stück-zahl	Typ und Modell
17	*111 307 309	Abstandsscheibe für Führungshülse	1	
18	*111 307 325	Buchse für Zahnrad 4. Gang auf Triebling	1	
19	*111 307 341	Zahnradpaar für 4. Gang	1	
20	*111 307 365	Ausgleichscheibe 0,2 mm auf Triebling	×	
–	*111 307 367	Ausgleichscheibe 0,3 mm auf Triebling	×	
–	*111 307 369	Ausgleichscheibe 0,15 mm auf Triebling	×	
21	*111 307 375	Kugellager für Triebling	1	
22	*111 307 377	Sicherungsring für Kugellager	1	
23	*111 307 385	Kronenmutter für Triebling	1	
24	N 12 536 1	Splint 4×30 DIN 94	1	
25	*111 307 501	Rücklaufrad für Rückwärtsgang	1	
26	*111 307 511	Buchse für Rücklaufrad	1	
27	*111 307 515	Rücklaufradachse	1	
–	*111 307 519	Sperrstück für Rücklaufradachse	1	
28	N 12 450 1	Sicherungsscheibe 15 DIN 6799	1	
–	*111 307 541	Schalthebel innen bis Fahrgestell-Nr. 20 – 041 711	1	
29	*111 307 541 A	Schalthebel innen ab Fahrgestell-Nr. 20 – 041 712	1	
30	*111 307 551	Schaltgabel für 1. und 2. Gang	1	
31	*111 307 557	Schaltstange für 1. und 2. Gang	1	
32	*111 307 561	Schaltgabel für 3. und 4. Gang	1	

Bild-Nr.	Ersatzteile-Nr.	Benennung	Stückzahl	Typ und Modell
33	*111 307 567	Schaltstange für 3. und 4. Gang	1	
34	*111 307 571	Schaltgabel für Rückwärtsgang	1	
35	*111 307 577	Schaltstange für Rückwärtsgang	1	
36	*111 711 189	Vierkantschraube für Schaltgabel	3	
37	*111 307 621	Hülse für Schaltsicherung	3	
38	*111 307 625	Riegelfeder für Schaltsicherung	3	
39	*111 307 627	Riegelkugel für Schaltsicherung	3	
40	*111 307 629	Riegel für Gangsperre	2	

Printed in Germany 735 032 00

Bild-Nr.	Ersatzteile-Nr.	Benennung	Stück-zahl	Typ und Modell

Bild-Nr.	Ersatzteile-Nr.	Benennung	Stückzahl	Typ und Modell
33	111 307 567	Schaltstange für 3. und 4. Gang	1	
34	111 307 571	Schaltgabel für Rückwärtsgang	1	
35	111 307 577	Schaltstange für Rückwärtsgang	1	
36	111 711 189	Vierkantschraube für Schaltgabel	3	
37	111 307 621	Hülse für Schaltsicherung	3	
38	111 307 625	Riegelfeder für Schaltsicherung	3	
39	N 25 667 2	Kugel 9 mm	3	
40	111 307 629	Riegel für Gangsperre	2	



Original-VW-Ersatzteile

unerbittlich im Werk geprüft

Printed in Germany 735 032 00

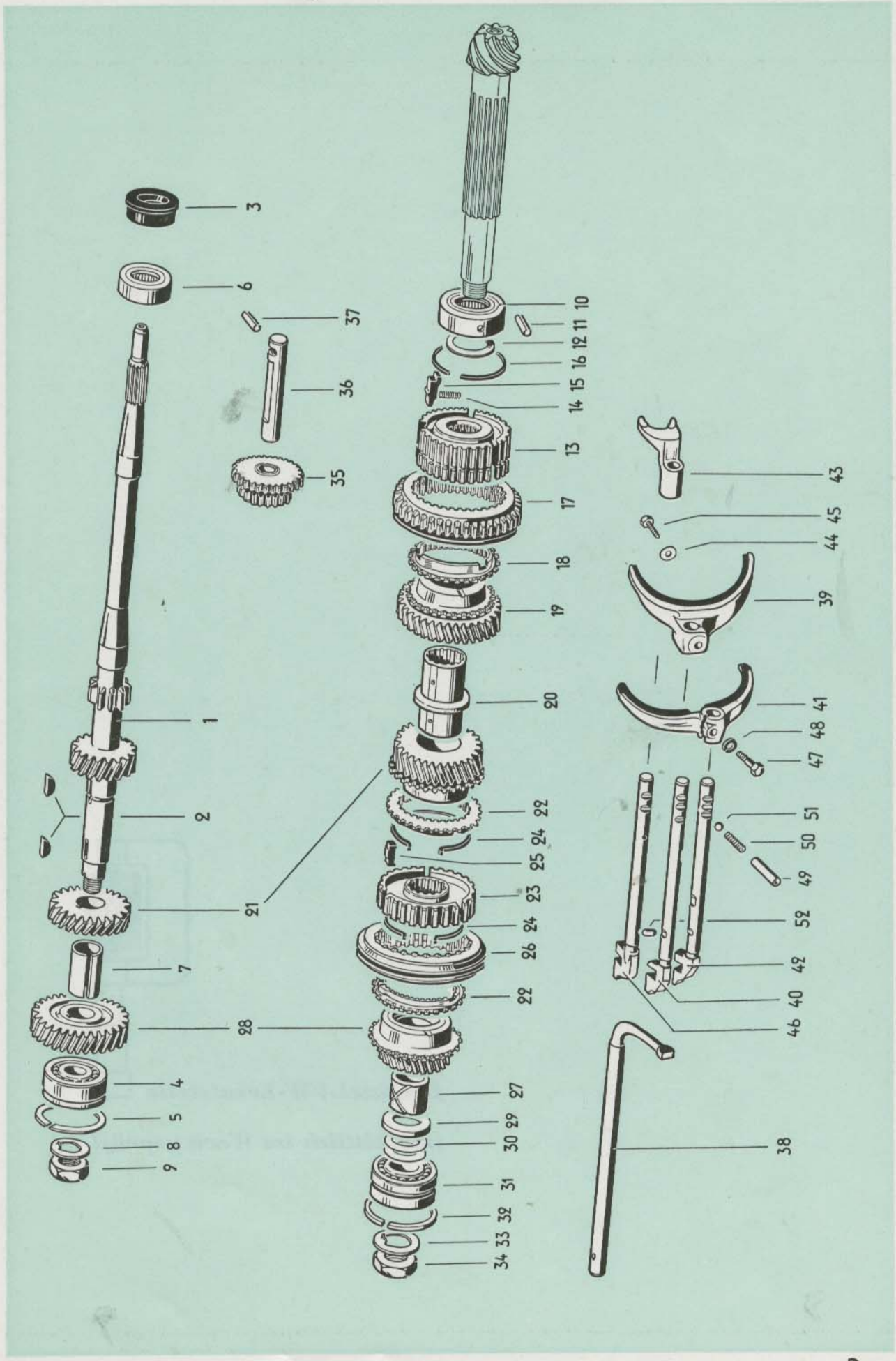
1
2
3
4
5
6
7
8
9
10
11
12
13
14
15
16
17
18
19
20
21
22
23
24
25
26
27
28
29
30
31
32
33
34
35
36
37
38
39
40
41
42
43
44
45
46
47
48
49
50
51
52

Bild-Nr.	Ersatzteile-Nr.	Benennung	Stückzahl	Typ und Modell
		RÄDER, WELLEN (Synchron)		
1	***113 309 101 B**	**Antriebswelle (Nadellager)** ..... ab Fahrgestell-Nr. 243 701 bis 469 505	1	
–	*113 309 101 C	Antriebswelle ..... bis Fahrgestell-Nr. 243 700	1	
2	N 12 707 1	Scheibenfeder 5×7,5 DIN 6888	2	
4/64 3	*111 307 113 B	Dichtring für Antriebswelle	1	
–	*111 307 121	Sicherungsring für Ring-Rillenlager	1	
4	*113 309 123 A	Ring-Rillenlager vorn für Antriebswelle	1	
5	N 27 347 1	Sprengring SP 52 A DIN 5417	1	
–	*111 307 125	Ring-Rillenlager hinten für Antriebswelle	1	
6	*113 309 125	Nadellager für Antriebswelle	1	
–	*113 309 125 A	Nadellager für Antriebswelle (Umbau)	1	
7	*113 309 141	Distanzbuchse zwischen 3. und 4. Gangrad	1	
–	*113 309 151	Sicherungsblech für Antriebswelle 113 309 101/C ..	1	
8	*113 309 151 A	Sicherungsblech für Antriebswelle 113 309 101 A/B	1	
9	*113 309 153	Sechskantmutter für Antriebswelle	1	
–	*111 307 219	Ring-Zylinderlager für Triebling	1	
10	*113 309 219	Nadellager für Triebling	1	
–	*113 309 219 A	Nadellager für Triebling (Umbau)	1	
–	*113 309 223	Zylinderstift für Nadellager auf Triebling ..... bis Fahrgestell-Nr. 353 801	1	
11	*113 309 223 A	Spannstift für Nadellager auf Triebling ..... ab Fahrgestell-Nr. 353 802	1	

735 032 00
Printed in Germany
67 D

Bild-Nr.	Ersatzteile-Nr.	Benennung	Stückzahl	Typ und Modell
12	*113 309 225 A	Ausgleichscheibe 0,1 mm 36,5 mm Außen-⌀ ..... für Synchronkörper	×	
–	*113 309 227 A	Ausgleichscheibe 0,15 mm 36,5 mm Außen-⌀ ... für Synchronkörper	×	
–	*113 309 231	Abstandsring (Umbau)	1	
13	*113 309 233 A	Synchronkörper für 2. Gang	1	
14	*113 309 237	Sperrfeder für 1. und 2. Gangrad	3	
15	*113 309 239 A	Sperrstück für 1. und 2. Gangrad	3	
16	*113 309 241	Sprengring	1	
17	*113 309 251	Rad für 1. Gang auf Triebling	1	
18	*113 309 257	Synchronring für 2. Gang	1	
19	*113 309 261 A	Rad für 2. Gang auf Triebling	1	
20	*113 309 265	Lagerbuchse für 2. und 3. Gangrad auf Triebling	1	
21	*113 309 275 A	Zahnradpaar für 3. Gang	1	
22	*113 309 295	Synchronring für 3. und 4. Gang	2	
23	*113 309 309	Synchronkörper für 3. und 4. Gang	1	
24	*113 309 311	Feder für Sperrstück	2	
25	*113 309 313	Sperrstück für 3. und 4. Gangrad	3	
26	*113 311 315	Schiebemuffe für 3. und 4. Gang	1	
27	*113 309 325	Lagerbuchse für 4. Gangrad	1	
28	*113 309 341 A	Zahnradpaar für 4. Gang	1	
29	*113 309 361	Anlaufscheibe für 4. Gangrad	1	

Bild-Nr.	Ersatzteile-Nr.	Benennung	Stück-zahl	Typ und Modell
30	*111 307 365	Ausgleichscheibe 0,2 mm auf Triebling	×	
–	*111 307 367	Ausgleichscheibe 0,3 mm auf Triebling	×	
–	*111 307 369	Ausgleichscheibe 0,15 mm auf Triebling	×	
31	*111 307 375	Kugellager für Triebling	1	
32	*111 307 377	Sicherungsring für Kugellager	1	
–	*113 309 381	Sicherungsblech für Triebling	1	
33	*113 309 381 A	Sicherungsblech für Triebling	1	
34	*113 309 385	Sechskantmutter für Triebling	1	
35	*113 309 501 B	Rücklaufrad	1	
–	*113 309 515 A	Rücklaufradachse	1	
36	*113 309 515 B	Rücklaufradachse (Getriebe mit Nadellager)	1	
–	*113 309 521	Sperrbolzen für Rücklaufradachse	1	
–	*113 309 521 A	Sperrbolzen für Rücklaufradachse ..... (Getriebe mit Nadellager) bis Fahrgestell-Nr. 353 801	1	
37	*113 309 223 A	Spannstift für Rücklaufradachse und Nadellager ... ab Fahrgestell-Nr. 353 802	2	
–	*113 309 521 B	Sperrbolzen für Rücklaufradachse ..... (Umbau auf Nadellager)	1	
38	*111 307 541 A	Schalthebel innen	1	
39	*113 309 551	Schaltgabel für 1. und 2. Gang	1	
40	*113 309 557	Schaltstange für 1. und 2. Gang	1	
41	*113 309 561	Schaltgabel für 3. und 4. Gang	1	
42	*113 309 567	Schaltstange für 3. und 4. Gang	1	

Printed in Germany 735 032 00

Bild-Nr.	Ersatzteile-Nr.	Benennung	Stückzahl	Typ und Modell
43	*113 309 571 A	Schaltgabel für Rückwärtsgang	1	
44	N 12 234 1	Federscheibe B 7 DIN 137	1	
45	N 10 228 1	Sechskantschraube M 7×16 DIN 933	1	
46	*113 309 577	Schaltstange für Rückwärtsgang	1	
47	*113 309 595	Schraube für Schaltgabel	2	
48	N 12 228 2	Federscheibe B 8 DIN 137 verzinkt	2	
49	*111 307 621	Hülse für Schaltsicherung	3	
50	*111 307 625	Riegelfeder für Schaltsicherung	3	
51	*111 307 627	Riegelkugel für Schaltsicherung	3	
52	*111 307 629	Riegel für Gangsperre	2	

Bild-Nr.	Ersatzteile-Nr.	Benennung	Stückzahl	Typ und Modell
30	111 307 365	Ausgleichscheibe 0,2 mm auf Triebling	×	
–	111 307 367	Ausgleichscheibe 0,3 mm auf Triebling	×	
–	111 307 369	Ausgleichscheibe 0,15 mm auf Triebling	×	
31	111 307 375	Schrägkugellager für Triebling	1	
32	111 307 377	Sicherungsring für Schrägkugellager	1	
–	113 309 381	Sicherungsblech für Triebling	1	
33	113 309 381 A	Sicherungsblech für Triebling	1	
34	113 309 385	Sechskantmutter für Triebling	1	
35	113 309 501 B	Rücklaufrad	1	
–	113 309 515 A	Rücklaufradachse	1	
36	113 309 515 B	Rücklaufradachse (Getriebe mit Nadellager)	1	
–	113 309 521	Sperrbolzen für Rücklaufradachse	1	
–	113 309 521 A	Sperrbolzen für Rücklaufradachse ..... (Getriebe mit Nadellager) bis Fahrgestell-Nr. 353 801	1	
37	113 309 223 A	Spannstift für Rücklaufradachse und Nadellager .. ab Fahrgestell-Nr. 353 802	2	
–	113 309 521 B	Sperrbolzen für Rücklaufradachse ..... (Umbau auf Nadellager)	1	
38	111 307 541 A	Schalthebel innen	1	
39	113 309 551	Schaltgabel für 1. und 2. Gang	1	
40	113 309 557	Schaltstange für 1. und 2. Gang	1	
41	113 309 561	Schaltgabel für 3. und 4. Gang	1	
42	113 309 567	Schaltstange für 3. und 4. Gang	1	

Bild-Nr.	Ersatzteile-Nr.	Benennung	Stückzahl	Typ und Modell
43	113 309 571 A	Schaltgabel für Rückwärtsgang	1	
44	N 12 234 1	Federscheibe B 7	1	
45	N 10 228 1	Sechskantschraube M 7×16	1	
46	113 309 577	Schaltstange für Rückwärtsgang	1	
47	113 309 595	Schraube für Schaltgabel	2	
48	N 12 228 2	Federscheibe B 8	2	
49	111 307 621	Hülse für Schaltsicherung	3	
50	111 307 625	Riegelfeder für Schaltsicherung	3	
51	N 25 667 2	Kugel 9 mm	3	
52	111 307 629	Riegel für Gangsperre	2	



Original-VW-Ersatzteile

unerbittlich im Werk geprüft

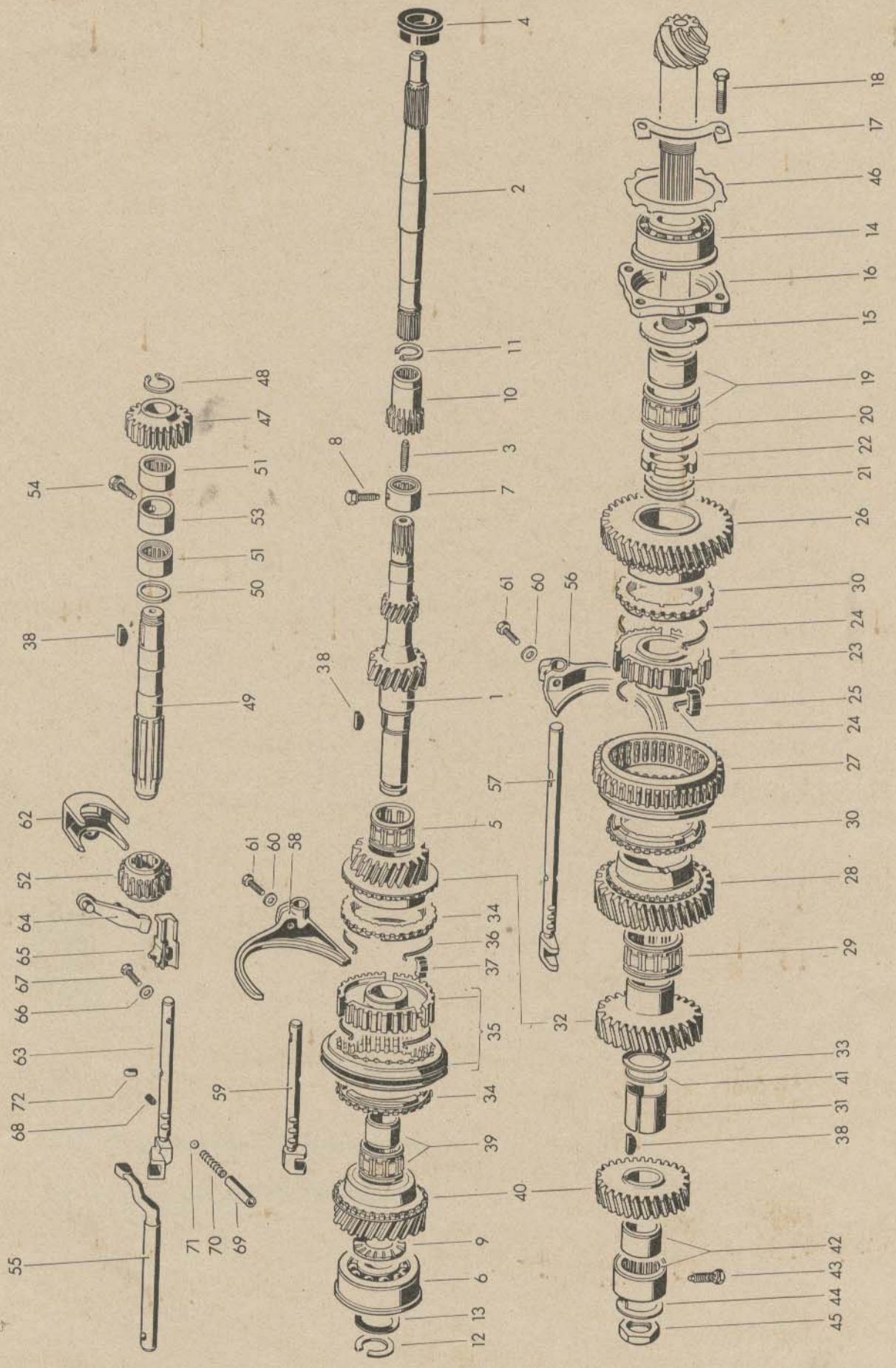
4
2
11
10
8
3
7
48
47
51
54
53
51
50
38
49
62
52
64
65
67
66
63
68
72
55
71
70
69
61
60
58
59
38
1
5
34
36
37
35
34
39
40
9
6
13
12
61
60
56
57
32
18
17
46
14
16
15
19
20
22
21
26
30
24
23
25
24
27
30
28
29
33
41
31
38
42
43
44
45

Bild-Nr.	Ersatzteile-Nr.	Benennung	Stückzahl	Typ und Modell

RÄDER, WELLEN
(Getriebe vollsynchronisiert)
ab Fahrgestell-Nr. 469 506

1	113 311 101 B	Antriebswelle vorn ..... (nur in Verbindung mit 113 311 123 A/187/191)	1
2	113 311 105 A	Antriebswelle hinten	1
3	113 311 109	Gewindestift für Antriebswellenverbindung	1
4	111 307 113 B	Dichtring für Antriebswelle	1
5	113 311 115 B	Nadellager für 3. Gang auf Antriebswelle	1
6	113 311 123 A	Rillenkugellager für Antriebswelle ..... (beachte Techn. Merkblatt H 63)	1
7	113 311 125	Nadellager für Antriebswelle	1
8	113 311 141	Sicherungsschraube für Nadellager auf Antriebswelle	1
9	113 311 151 B	Anlaufscheibe für 4. Gang auf Antriebswelle	1
–	113 309 381 A	Sicherungsblech für Antriebswelle	1
–	113 309 385	Mutter für Antriebswelle	1
10	002 311 161	Rücklaufrad ..... (nur in Verbindung mit 002 311 507)	1
11	N 12 419 1	Sicherungsring 19×1,2 DIN 471	1
12	113 311 187	Sicherungsring für Antriebswelle vorn	1
13	113 311 191	Tellerfeder für Antriebswelle vorn	1
14	113 311 219 A	Doppelkegelrollenlager für Triebling	1
15	113 311 221 A	Anlaufscheibe zwischen 1. Gang und Lager	1

Bild-Nr.	Ersatzteile-Nr.	Benennung	Stückzahl	Typ und Modell
16	113 311 223 B	Spannring für Lager	1	
17	113 311 225	Sicherungsblech für Spannring	2	
–	N 12 242 1	Federscheibe B 10×18	4	
18	113 311 215	Sechskantschraube für Spannring	4	
19	113 311 227 B	Nadellager für 1. Gang auf Triebling	1	
20	113 311 229	Anlaufscheibe zwischen Nadellager und Rundmutter	1	
–	113 311 230	Ausgleichscheibe 0,45 mm für Synchronkörper ... 1. Gang ab Fahrgestell-Nr. 216 023 528	×	
–	113 311 231	Ausgleichscheibe 0,10 mm für Synchronkörper ... 1. Gang bis Fahrgestell-Nr. 216 023 527	×	
21	113 311 231 A	Ausgleichscheibe 0,50 mm für Synchronkörper ... 1. Gang ab Fahrgestell-Nr. 216 023 528	×	
–	113 311 232	Ausgleichscheibe 0,15 mm für Synchronkörper ... 1. Gang bis Fahrgestell-Nr. 216 023 527	×	
–	113 311 232 A	Ausgleichscheibe 0,55 mm für Synchronkörper ... 1. Gang ab Fahrgestell-Nr. 216 023 528	×	
–	113 311 233	Ausgleichscheibe 0,20 mm für Synchronkörper ... 1. Gang bis Fahrgestell-Nr. 216 023 527	×	
–	113 311 233 A	Ausgleichscheibe 0,60 mm für Synchronkörper ... 1. Gang ab Fahrgestell-Nr. 216 023 528	×	
–	113 311 234	Ausgleichscheibe 0,25 mm für Synchronkörper ... 1. Gang bis Fahrgestell-Nr. 216 023 527	×	
–	113 311 234 A	Ausgleichscheibe 0,65 mm für Synchronkörper ... 1. Gang ab Fahrgestell-Nr. 216 023 528	×	
–	113 311 235	Ausgleichscheibe 0,30 mm für Synchronkörper ... 1. Gang bis Fahrgestell-Nr. 216 023 527	×	
–	113 311 235 A	Ausgleichscheibe 0,70 mm für Synchronkörper ... 1. Gang ab Fahrgestell-Nr. 216 023 528	×	
–	113 311 236	Ausgleichscheibe 0,40 mm für Synchronkörper ... 1. Gang bis Fahrgestell-Nr. 216 023 527	×	

Bild-Nr.	Ersatzteile-Nr.	Benennung	Stückzahl	Typ und Modell
–	113 311 236 A	Ausgleichscheibe 0,80 mm für Synchronkörper ... 1. Gang ab Fahrgestell-Nr. 216 023 528	×	
–	113 311 238	Ausgleichscheibe 0,75 mm für Synchronkörper .... 1. Gang ab Fahrgestell-Nr. 216 023 528	×	
–	113 311 239	Ausgleichscheibe 0,85 mm für Synchronkörper .... 1. Gang ab Fahrgestell-Nr. 216 023 528	×	
22	113 311 237	Rundmutter auf Triebling	1	
–	113 311 243	Synchronkörper für 1. und 2. Gang ..... bis Fahrgestell-Nr. 216 023 527	1	
23	113 311 243 B	Synchronkörper für 1. und 2. Gang ..... ab Fahrgestell-Nr. 216 023 528	1	
–	113 309 311	Feder für Sperrstück ..... bis Fahrgestell-Nr. 216 023 527	2	
24	004 311 311	Feder für Sperrstück ..... ab Fahrgestell-Nr. 216 023 528	2	
–	113 309 313	Sperrstück für 1. und 2. Gang ..... bis Fahrgestell-Nr. 216 023 527	3	
25	113 311 245	Sperrstück für 1. und 2. Gang ..... ab Fahrgestell-Nr. 216 023 528	3	
–	113 311 247	Synchronring für 1. Gang ..... (Zylindrische Führung 3 mm) bis Fahrgestell-Nr. 867 436	1	
–	113 311 247 A	Synchronring für 1. Gang ..... (Zylindrische Führung 5 mm) ab Fahrgestell-Nr. 867 437 bis 216 023 527	1	
–	113 311 251 A	Rad für 1. Gang auf Triebling ..... bis Fahrgestell-Nr. 216 023 527	1	
26	113 311 251 B	Rad für 1. Gang auf Triebling ..... ab Fahrgestell-Nr. 216 023 528	1	
27	113 311 255 A	Schiebemuffe für 1. und 2. Gang ..... (nur in Verbindung mit 113 311 531 B)	1	
–	113 311 261	Rad für 2. Gang auf Triebling ..... bis Fahrgestell-Nr. 216 023 527	1	

Bild-Nr.	Ersatzteile-Nr.	Benennung	Stückzahl	Typ und Modell
28	113 311 261 A	Rad für 2. Gang auf Triebling ..... ab Fahrgestell-Nr. 216 023 528	1	
29	113 311 265 B	Nadellager für 2. Gang auf Triebling	1	
30	113 311 269 A	Synchronring für 1. und 2. Gang ..... ab Fahrgestell-Nr. 316 023 528	2	
–	113 311 271	Abstandshülse 36,3 mm auf Triebling ..... bis Fahrgestell-Nr. 626 909	1	
31	113 311 271 A	Abstandshülse 35,9 mm auf Triebling ..... ab Fahrgestell-Nr. 626 910	1	
–	113 311 273	Scheibe für 3. Gang auf Triebling ..... bis Fahrgestell-Nr. 626 909	1	
32	113 311 275 B	Zahnradpaar für 3. Gang	1	
33	113 311 281	Tellerfeder zwischen 3. und 4. Gang auf Triebling ab Fahrgestell-Nr. 602 615	1	
–	113 311 295	Synchronring für 2., 3. und 4. Gang ..... (Zylindrische Führung 3 mm) bis Fahrgestell-Nr. 867 436	3	
–	113 311 295 C	Synchronring für 2., 3. und 4. Gang ..... ab Fahrgestell-Nr. 867 437 bis 216 023 527	3	
34	113 311 295 C	Synchronring für 3. und 4. Gang ..... ab Fahrgestell-Nr. 216 023 528	2	
35	311 311 307 A	Synchronkörper mit Schiebemuffe für 3. und 4. Gang	1	
36	113 309 311	Feder für Sperrstück	2	
37	113 309 313	Sperrstück für 3. und 4. Gang	3	
38	113 311 321	Scheibenfeder 5×7,5	×	
–	113 311 323	Scheibenfeder 5,03×7,5	×	
39	113 311 325 B	Nadellager für 4. Gang auf Antriebswelle	1	

Bild-Nr.	Ersatzteile-Nr.	Benennung	Stückzahl	Typ und Modell
–	113 311 341	Zahnradpaar für 4. Gang ..... bis Fahrgestell-Nr. 614 455	1	
40	211 311 341	Zahnradpaar für 4. Gang ..... ab Fahrgestell-Nr. 614 456	1	
41	113 311 361	Ausgleichscheibe 0,15 mm ..... für Tellerfeder	×	
–	113 311 362	Ausgleichscheibe 0,20 mm ..... für Tellerfeder	×	
–	113 311 363	Ausgleichscheibe 0,25 mm ..... für Tellerfeder	×	
–	113 311 364	Ausgleichscheibe 0,30 mm ..... für Tellerfeder	×	
–	113 311 365	Ausgleichscheibe 0,40 mm ..... für Tellerfeder	×	
–	113 311 366	Ausgleichscheibe 0,60 mm ..... für Tellerfeder	×	
–	113 311 367	Ausgleichscheibe 0,80 mm ..... für Tellerfeder	×	
–	113 311 368	Ausgleichscheibe 1,00 mm ..... für Tellerfeder	×	
–	113 311 369	Ausgleichscheibe 1,20 mm ..... für Tellerfeder	×	
42	113 311 375	Nadellager für Triebling	1	
–	113 311 379	Sicherungsschraube für Nadellager auf Triebling ..	1	
43	113 311 141	Sicherungsschraube für Nadellager auf Triebling ..	1	
44	113 309 381 A	Sicherungsblech für Triebling	1	
45	113 309 385	Mutter für Triebling	1	
46	113 311 391	Einstellscheibe 0,15 mm für Triebling	×	

Bild-Nr.	Ersatzteile-Nr.	Benennung	Stückzahl	Typ und Modell
–	113 311 392	Einstellscheibe 0,20 mm für Triebling	×	
–	113 311 393	Einstellscheibe 0,30 mm für Triebling	×	
–	113 311 394	Einstellscheibe 0,40 mm für Triebling	×	
–	113 311 395	Einstellscheibe 0,50 mm für Triebling	×	
–	113 311 396	Einstellscheibe 0,60 mm für Triebling	×	
–	113 311 397	Einstellscheibe 0,70 mm für Triebling	×	
–	113 311 398	Einstellscheibe 0,80 mm für Triebling	×	
–	113 311 399	Einstellscheibe 0,90 mm für Triebling	×	
–	113 311 400	Einstellscheibe 1,00 mm für Triebling	×	
–	113 311 401	Einstellscheibe 1,20 mm für Triebling	×	
47	002 311 507	Antriebsrad für Rücklaufwelle (nur in Verbindung mit 002 311 161)	1	
48	N 12 419 1	Sicherungsring 19×1,2	1	
49	113 311 515	Rücklaufwelle	1	
50	113 311 517	Anlaufscheibe für Rücklaufwelle	1	
51	113 311 523	Nadellager für Rücklaufwelle	2	
52	113 311 531 B	Schaltrad für Rückwärtsgang (nur in Verbindung mit 113 311 255 A)	1	
53	113 311 537	Abstandshülse für Rücklaufwelle	1	
54	113 311 141	Sicherungsschraube für Abstandshülse	1	
55	113 311 541	Schalthebel innen	1	
56	113 311 551	Schaltgabel für 1. und 2. Gang	1	
57	113 311 557 B	Schaltstange für 1. und 2. Gang (bis Fahrgestell-Nr. 216 023 527 55 mm kürzen bis Fahrgestell-Nr. 217 044 740 nur in Verbindung mit 113 311 255 A/531 B)	1	

Bild-Nr.	Ersatzteile-Nr.	Benennung	Stückzahl	Typ und Modell
–	113 311 341	Zahnradpaar für 4. Gang ..... bis Fahrgestell-Nr. 614 455	1	
40	211 311 341	Zahnradpaar für 4. Gang ..... ab Fahrgestell-Nr. 614 456	1	
41	113 311 361	Ausgleichscheibe 0,15 mm ..... für Tellerfeder	×	
–	113 311 362	Ausgleichscheibe 0,20 mm ..... für Tellerfeder	×	
–	113 311 363	Ausgleichscheibe 0,25 mm ..... für Tellerfeder	×	
–	113 311 364	Ausgleichscheibe 0,30 mm ..... für Tellerfeder	×	
–	113 311 365	Ausgleichscheibe 0,40 mm ..... für Tellerfeder	×	
–	113 311 366	Ausgleichscheibe 0,60 mm ..... für Tellerfeder	×	
–	113 311 367	Ausgleichscheibe 0,80 mm ..... für Tellerfeder	×	
–	113 311 368	Ausgleichscheibe 1,00 mm ..... für Tellerfeder	×	
–	113 311 369	Ausgleichscheibe 1,20 mm ..... für Tellerfeder	×	
42	113 311 375	Nadellager für Triebling	1	
–	113 311 379	Sicherungsschraube für Nadellager auf Triebling ..	1	
43	113 311 141	Sicherungsschraube für Nadellager auf Triebling ..	1	
44	113 309 381 A	Sicherungsblech für Triebling	1	
45	113 309 385	Mutter für Triebling	1	
46	113 311 391	Einstellscheibe 0,15 mm für Triebling	×	

Bild-Nr.	Ersatzteile-Nr.	Benennung	Stückzahl	Typ und Modell
–	113 311 392	Einstellscheibe 0,20 mm für Triebling	×	
–	113 311 393	Einstellscheibe 0,30 mm für Triebling	×	
–	113 311 394	Einstellscheibe 0,40 mm für Triebling	×	
–	113 311 395	Einstellscheibe 0,50 mm für Triebling	×	
–	113 311 396	Einstellscheibe 0,60 mm für Triebling	×	
–	113 311 397	Einstellscheibe 0,70 mm für Triebling	×	
–	113 311 398	Einstellscheibe 0,80 mm für Triebling	×	
–	113 311 399	Einstellscheibe 0,90 mm für Triebling	×	
–	113 311 400	Einstellscheibe 1,00 mm für Triebling	×	
–	113 311 401	Einstellscheibe 1,20 mm für Triebling	×	
47	002 311 507	Antriebsrad für Rücklaufwelle (nur in Verbindung mit 002 311 161)	1	
48	N 12 419 1	Sicherungsring 19×1,2	1	
49	113 311 515	Rücklaufwelle	1	
50	113 311 517	Anlaufscheibe für Rücklaufwelle	1	
51	113 311 523	Nadellager für Rücklaufwelle	2	
52	113 311 531 B	Schaltrad für Rückwärtsgang (nur in Verbindung mit 113 311 255 A)	1	
53	113 311 537	Abstandshülse für Rücklaufwelle	1	
54	113 311 141	Sicherungsschraube für Abstandshülse	1	
55	113 311 541	Schalthebel innen	1	
56	113 311 551 C	Schaltgabel für 1. und 2. Gang	1	
57	113 311 557 B	Schaltstange für 1. und 2. Gang (bis Fahrgestell-Nr. 216 023 527 55 mm kürzen bis Fahrgestell-Nr. 217 044 740 nur in Verbindung mit 113 311 255 A/531 B)	1	

Bild-Nr.	Ersatzteile-Nr.	Benennung	Stückzahl	Typ und Modell
58	113 311 561	Schaltgabel für 3. und 4. Gang	1	
59	113 311 567	Schaltstange für 3. und 4. Gang	1	
60	N 12 241 2	Federscheibe B 8×15	2	
61	113 309 595	Schraube für Schaltgabel	2	
62	113 311 571	Schaltgabel für Rückwärtsgang	1	
63	113 311 577	Schaltstange für Rückwärtsgang	1	
64	113 311 581 A	Umkehrhebel für Rückwärtsgang	1	
65	113 311 585	Führung für Umkehrhebel	1	
66	N 12 234 1	Federscheibe B 7	1	
67	N 10 316 1	Sechskantschraube M 7×22	1	
68	113 311 599	Verschlußstopfen für Schaltsicherung	3	
69	111 307 621	Hülse für Schaltsicherung	3	
70	111 307 625	Riegelfeder für Schaltsicherung	3	
71	111 307 627	Riegelkugel für Schaltsicherung	3	
72	111 307 629	Riegel für Gangsperre	2	

Bild-Nr.	Ersatzteile-Nr.	Benennung	Stückzahl	Typ und Modell
58	113 311 561	Schaltgabel für 3. und 4. Gang	1	
59	113 311 567	Schaltstange für 3. und 4. Gang	1	
60	N 12 241 2	Federscheibe B 8×15	2	
61	113 309 595	Schraube für Schaltgabel	2	
62	113 311 571	Schaltgabel für Rückwärtsgang	1	
63	113 311 577	Schaltstange für Rückwärtsgang	1	
64	113 311 581 A	Umkehrhebel für Rückwärtsgang	1	
65	113 311 585	Führung für Umkehrhebel	1	
66	N 12 234 1	Federscheibe B 7	1	
67	N 10 316 1	Sechskantschraube M 7×22	1	
68	113 311 599	Verschlußstopfen für Schaltsicherung	3	
69	111 307 621	Hülse für Schaltsicherung	3	
70	111 307 625	Riegelfeder für Schaltsicherung	3	
71	N 25 667 2	Kugel 9 mm	3	
72	111 307 629	Riegel für Gangsperre	2	

Ersatzteile-Nr.	Benennung	Stückzahl
111 398 003	**1 Satz Dichtungen für Getriebe (Synchron)** bis Fahrgestell-Nr. 469 505	
	bestehend aus:	
113 301 215	Dichtung 0,1 mm für Schaltgehäuse	1
113 301 217	Dichtung 0,15 mm für Schaltgehäuse	1
113 301 219	Dichtung 0,2 mm für Schaltgehäuse	1
113 301 235	Dichtring 0,1 mm zwischen Getriebe und Schaltgehäuse	1
113 301 237	Dichtring 0,2 mm zwischen Getriebe und Schaltgehäuse	1
113 301 239	Dichtring 0,3 mm zwischen Getriebe und Schaltgehäuse	1
111 501 131	Dichtung 0,2 mm für Lagerdeckel	6
111 501 133	Dichtung 0,1 mm für Lagerdeckel	4
111 501 291	Dichtring für Hinterradlagerdeckel	2
111 501 296	Dichtring zwischen Abstandsring und Hinterradlager	2
111 398 005	**1 Satz Dichtungen für Getriebe, vollsynchron** ab Fahrgestell-Nr. 469 506	
	bestehend aus:	
113 301 185	Dichtung für Achsantriebsdeckel	2
113 301 185 A	Dichtung für Achsantriebsdeckel	2
113 301 191	Dichtung für Lagerschild	1
211 301 215	Dichtung für Schaltgehäuse	1
111 307 113 B	Dichtring für Antriebswelle	1
113 309 381 A	Sicherungsblech für Antriebswelle und Triebling	2
113 311 225	Sicherungsblech für Spannring	2
111 501 131	Dichtung 0,2 mm für Lagerdeckel	6
111 501 133	Dichtung 0,1 mm für Lagerdeckel	2
N 12 419 1	Sicherungsring für Antriebswelle und Rücklaufrad	2

Printed in Germany 735 227 00

HAUPTGRUPPE 4

VORDERACHSE
LENKUNG

		Bildtafel
01	Vorderachse	28
05	Vorderradaufhängung	28
11	Vorderfeder	28
13	Stoßdämpfer vorn	28
15	Lenkung	29
98	SP-Sätze	—

Printed in Germany 735 227 00



Original-VW-Ersatzteile

unerbittlich im Werk geprüft

Printed in Germany 735 032 00

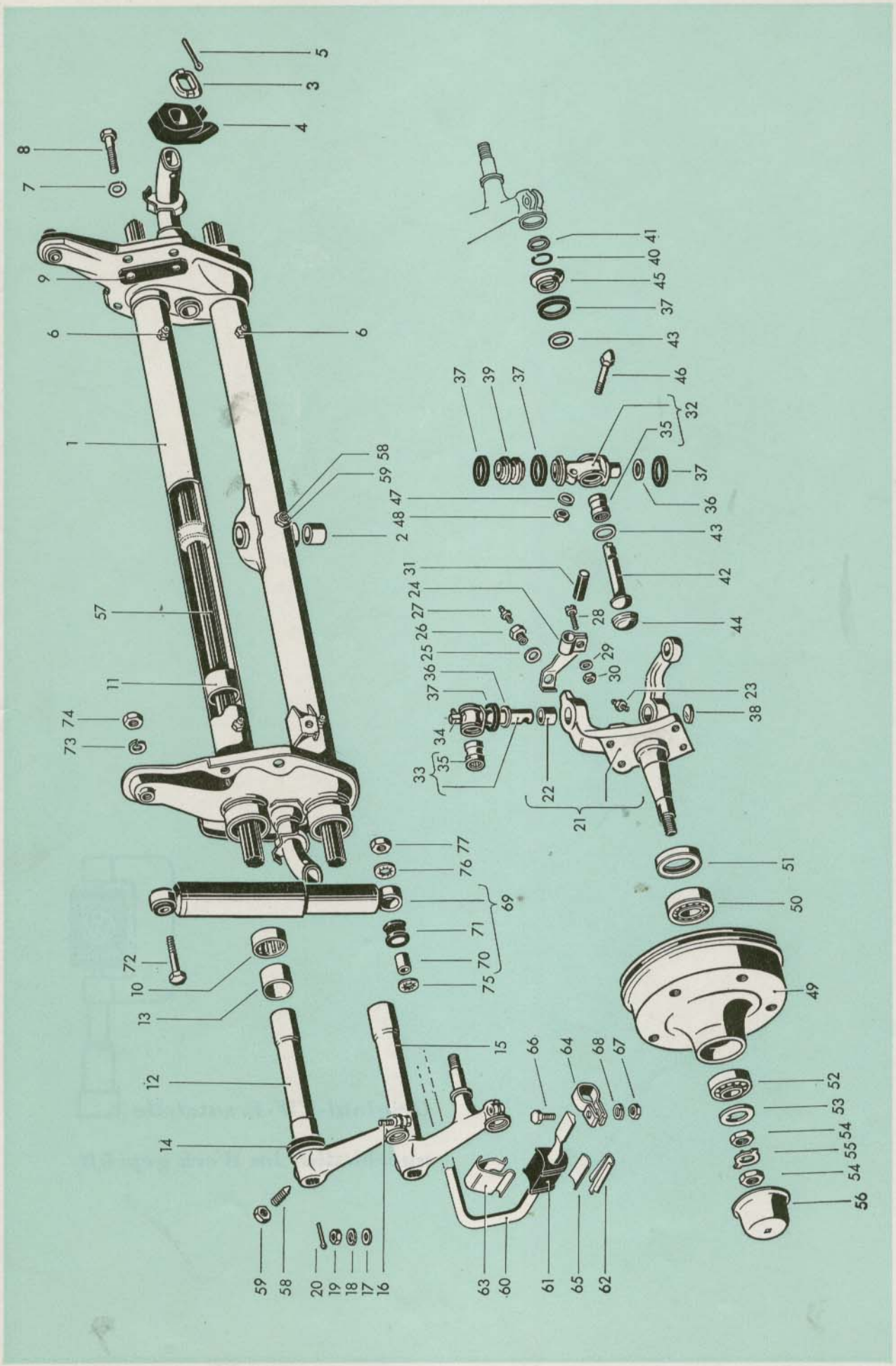
1
2
3
4
5
6
7
8
9
10
11
12
13
14
15
16
17
18
19
20
21
22
23
24
25
26
27
28
29
30
31
32
33
34
35
36
37
38
39
40
41
42
43
44
45
46
47
48
49
50
51
52
53
54
55
56
57
58
59
60
61
62
63
64
65
66
67
68
69
70
71
72
73
74
75
76
77

Bild-Nr.	Ersatzteile-Nr.	Benennung	Stückzahl	Typ und Modell
		VORDERACHSE		
–	**211 400 035 P**	**Vorderachse, vollständig (Llkg.)**		
		bis Fahrgestell-Nr. 1 144 281	1	M 215, M 216
		ab Fahrgestell-Nr. 1 144 282	1	211-273
		(Bei Einbau in Fahrzeuge bis Fahrgestell-Nr. 215 190 000 sind die Stoßdämpfer 211 513 031 F auch hinten einzubauen)		
–	214 400 035 P	Vorderachse, vollständig (Rlkg.)		
		bis Fahrgestell-Nr. 1 144 281	1	M 215, M 216
		ab Fahrgestell-Nr. 1 144 282	1	214-274
		(Bei Einbau in Fahrzeuge bis Fahrgestell-Nr. 215 190 000 sind die Stoßdämpfer 211 513 031 F auch hinten einzubauen)		
		VORDERACHSKÖRPER		
–	**211 401 021**	**Vorderachskörper (Llkg.)**	1	211-215, 231-237, 261-263
		bis Fahrgestell-Nr. 20 – 117 901		
–	214 401 021	Vorderachskörper (Rlkg.)	1	214, 216, 234, 238, 264
		bis Fahrgestell-Nr. 20 – 117 901		
–	221 401 021	Vorderachskörper (Llkg.)	1	221-225, 241, 271-273
		bis Fahrgestell-Nr. 20 – 117 901		
1	211 401 061 D	Vorderachskörper (wird ohne Nadellager geliefert)	1	M 215
		ab Fahrgestell-Nr. 1 144 282 bis 215 036 650	1	271-274
		ab Fahrgestell-Nr. 215 036 651	1	
–	211 401 061 F	Vorderachskörper		
		ab Fahrgestell-Nr. 20 – 117 902 bis 215 036 650	1	211-264
		ab Fahrgestell-Nr. 20 – 117 902 bis 1 144 281	1	271-274
		Bis Fahrgestell-Nr. 1 144 281 sind folgende Teile mitzuverwenden:		
		211 401 271 Ring für Traghebelanschlag		
		211 401 273 A Gummi für Traghebelanschlag		
		N 12 545 1 Splint 5×45 DIN 94		
–	211 401 139 A	Verstärkung für Seitenschild	2	
2	211 401 185	Buchse für Lenkhebelwelle	2	
–	211 401 239	Nachlaufkeil	×	

Printed in Germany 735 228 00

7 D

Bild-Nr.	Ersatzteile-Nr.	Benennung	Stückzahl	Typ und Modell
3	211 401 271	Ring für Traghebelanschlag ..... ab Fahrgestell-Nr. 1 144 282	2	
–	111 401 273	Gummi für Traghebelanschlag ..... bis Fahrgestell-Nr. 1 144 281	2	
4	211 401 273 A	Gummi für Traghebelanschlag ..... ab Fahrgestell-Nr. 1 144 282	2	
5	N 12 545 1	Splint 5×45 DIN 94	2	
–	N 18 510 1	Druckschmierkopf C 10	1	
–	N 18 530 1	Druckschmierkopf A 10	5	
6	N 18 516 1	Druckschmierkopf A 8	5	
–	N 18 515 1	Druckschmierkopf A 6	1	
–	211 401 281	Sicherungsblech für Vorderachsbefestigung ..... bis Fahrgestell-Nr. 20 – 117 901	2	
–	N 10 200 1	Sechskantschraube M 14×1,5×100 DIN 960	4	
7	211 499 131	Sicherungsscheibe ..... ab Fahrgestell-Nr. Nr. 20 – 117 902	8	
8	211 499 121 A	Schraube für Vorderachsbefestigung ..... ab Fahrgestell-Nr. 20 – 117 902	8	
–	N 12 012 1	Federring B 12 DIN 127	8	
9	211 401 291	Ausgleichplatte 0,5 mm zwischen Vorderachse .. und Rahmen	×	
10	211 401 301 A	Nadellager für Traghebel		
		ab Fahrgestell-Nr. 1 144 282 bis 215 036 650	4	271-274, M 215
		ab Fahrgestell-Nr. 215 036 651	4	
–	211 401 313	Lagerbuchse außen für Traghebel ..... ab Fahrgestell-Nr. 1 144 282 bis 215 036 650	4	211-264
11	211 401 315	Lagerbuchse innen für Traghebel		
		bis Fahrgestell-Nr. 1 144 281	8	
		ab Fahrgestell-Nr. 1 144 282	4	

Bild-Nr.	Ersatzteile-Nr.	Benennung	Stückzahl	Typ und Modell
		VORDERRADAUFHÄNGUNG		
12	**211 405 103 A**	**Traghebel oben** ... ab Fahrgestell-Nr. 1 144 282	2	
–	211 405 105	Traghebel oben ... bis Fahrgestell-Nr. 20 – 117 901	2	
–	211 405 105 B	Traghebel oben ... ab Fahrgestell-Nr. 20 – 117 902 bis 1 144 281	2	
13	211 405 123	Innenlaufring für Nadellager auf Traghebel ... ab Fahrgestell-Nr. 1 144 282 bis 215 036 650 ab Fahrgestell-Nr. 215 036 651	4 4	271-274, M 215
14	211 405 129	Dichtring für Traghebel ...	4	
–	211 405 151	Traghebel unten ... bis Fahrgestell-Nr. 20 – 117 901	2	
–	211 405 151 A	Traghebel unten ... ab Fahrgestell-Nr. 20 – 117 902 bis 1 144 281	2	
15	211 405 153 A	Traghebel unten ... ab Fahrgestell-Nr. 1 144 282	2	
16	N 10 451 1	Sechskantschraube M 10×50 S DIN 931 ...	3	
–	N 10 445 1	Sechskantschraube M 10×45 DIN 931 ...	1	
17	N 11 655 2	Scheibe 11,5 verzinkt ...	4	
18	N 12 010 2	Federring B 10 DIN 127 verzinkt ...	4	
19	N 11 010 2	Sechskantmutter M 10 DIN 934 verzinkt ...	4	
20	N 12 522 1	Splint 2×22 DIN 94 ...	4	
–	*111 405 175 A	Bolzen unten (Übermaß) für Stoßdämpfer ...	×	
–	N 12 825 1	Zylinderkerbstift 4×25 DIN 1473 ...	×	
–	**211 405 301**	**Achsschenkel links** ... bis Fahrgestell-Nr. 20 – 117 901	1	

Printed in Germany 735 224 00

6 D

Bild-Nr.	Ersatzteile-Nr.	Benennung	Stückzahl	Typ und Modell
	211 405 301 A	Achsschenkel links ..... ab Fahrgestell-Nr. 20 – 117 902 bis 999 304	1	
–	211 405 301 C	Achsschenkel links ..... ab Fahrgestell-Nr. 999 305 bis 1 144 281	1	
21	211 405 301 D	Achsschenkel links ..... M 216 und ab Fahrgestell-Nr. 1 144 282	1	
–	211 405 302	Achsschenkel rechts ..... bis Fahrgestell-Nr. 20 – 117 901	1	
–	211 405 302 A	Achsschenkel rechts ..... ab Fahrgestell-Nr. 20 – 117 902 bis 999 304	1	
–	211 405 302 C	Achsschenkel rechts ..... ab Fahrgestell-Nr. 999 305 bis 1 144 281	1	
–	211 405 302 D	Achsschenkel rechts ..... M 216 und ab Fahrgestell-Nr. 1 144 282	1	
–	211 405 317	Buchse für Lagerbolzen im Achsschenkel ..... bis Fahrgestell-Nr. 999 304	4	
22	211 405 317 B	Buchse für Lagerbolzen im Achsschenkel ..... ab Fahrgestell-Nr. 999 305	4	
–	211 405 317 A	Buchse für Lagerbolzen im Achsschenkel ..... (Übergröße)	4	
–	N 18 530 1	Druckschmierkopf A 10	2	
23	N 18 516 1	Druckschmierkopf A 8	2	
24	211 405 331	Schelle für Bremsschlauch links	1	
–	211 405 332	Schelle für Bremsschlauch rechts	1	
25	N 12 230 2	Federscheibe B 10 DIN 137 verzinkt	2	
26	211 405 335 A	Zwischenstück	2	
27	N 18 515 1	Druckschmierkopf	2	
28	N 10 715 2	Zylinderschraube AM 6×15 DIN 84 verzinkt	2	
29	N 12 006 2	Federring B 6 DIN 127 verzinkt	2	

Bild-Nr.	Ersatzteile-Nr.	Benennung	Stückzahl	Typ und Modell
30	N 11 006 2	Sechskantmutter M 6 DIN 934 verzinkt	2	
31	211 405 339	Muffe für Bremsschlauch	2	
–	211 405 365 A	Lagerbolzen unten mit Nadellager ..... bis Fahrgestell-Nr. 999 304 (zur Verwendung mit 211 405 367 A)	2	
–	211 405 365 B	Lagerbolzen unten mit Nadellager ..... ab Fahrgestell-Nr. 999 305 bis 1 144 281	2	
32	211 405 365 C	Lagerbolzen unten mit Nadellager ..... ab Fahrgestell-Nr. 1 144 282	2	
–	211 405 367 A	Lagerbolzen oben mit Nadellager ..... (abgesetzer Bolzen) bis Fahrgestell-Nr. 999 304	2	
–	211 405 367 B	Lagerbolzen oben mit Nadellager ..... (abgesetzter Bolzen) ab Fahrgestell-Nr. 999 305 bis 1 144 281	2	
33	211 405 367 C	Lagerbolzen oben mit Nadellager ..... ab Fahrgestell-Nr. 1 144 282	2	
–	N 18 510 1	Druckschmierkopf C 10	2	
34	N 18 511 2	Druckschmierkopf C 8	2	
–	211 405 421 A	Nadellager 20 mm ⌀ ..... bis Fahrgestell-Nr. 1 144 281	4	
–	211 405 421	Nadellager 20 mm ⌀ (0,5 mm Übergröße) ..... bis Fahrgestell-Nr. 1 144 281	×	
35	211 405 421 B	Nadellager 22 mm ⌀ ..... ab Fahrgestell-Nr. 1 144 282	4	
–	211 405 431	Anlaufscheibe für Lagerbolzen ..... bis Fahrgestell-Nr. 20 – 117 901	28	
–	211 405 431 A	Anlaufscheibe für Lagerbolzen ..... ab Fahrgestell-Nr. 20 – 117 902 bis 999 304	4	
36	211 405 431 B	Anlaufscheibe für Lagerbolzen ..... ab Fahrgestell-Nr. 999 305	4	
37	211 405 439	Dichtring für Lagerbolzen	12	
38	N 11 603 1	Verschlußscheibe 30 DIN 470 für Achsschenkel ...	2	

Printed in Germany 735 224 00

Bild-Nr.	Ersatzteile-Nr.	Benennung	Stückzahl	Typ und Modell
–	211 405 451	Lenkungsdämpfer ..... bis Fahrgestell-Nr. 20 – 117 901	2	
–	211 405 471	Abstandsstück 28,6 mm für Achsschenkel ..... bis Fahrgestell-Nr. 999 304	2	
39	211 405 471 A	Abstandsstück 28,6 mm für Achsschenkel ..... ab Fahrgestell-Nr. 999 305	2	
–	211 405 473	Abstandsstück 28,4 mm für Achsschenkel ..... bis Fahrgestell-Nr. 999 304	2	
–	211 405 473 A	Abstandsstück 28,4 mm für Achsschenkel ..... ab Fahrgestell-Nr. 999 305	2	
–	211 405 475	Abstandsstück 28,25 mm für Achsschenkel ..... bis Fahrgestell-Nr. 999 304	2	
–	211 405 475 A	Abstandsstück 28,25 mm für Achsschenkel ..... ab Fahrgestell-Nr. 999 305	2	
–	211 405 477	Abstandsstück 28,1 mm für Achsschenkel ..... bis Fahrgestell-Nr. 999 304	2	
–	211 405 477 A	Abstandsstück 28,1 mm für Achsschenkel ..... ab Fahrgestell-Nr. 999 305	2	
40	211 405 517	Dichtring für Bundbolzen ..... ab Fahrgestell-Nr. 1 144 282	4	
41	211 405 519	Scheibe für Dichtring	4	
–	211 405 521	Bundbolzen 20 mm ⌀ ..... bis Fahrgestell-Nr. 1 144 281	4	
42	211 405 521 A	Bundbolzen 22 mm ⌀ ab Fahrgestell-Nr. 1 144 282	4	
–	211 405 527	Beilegescheibe 21,5 für Bundbolzen ..... bis Fahrgestell-Nr. 1 144 281	32	
43	211 405 527 A	Beilegescheibe 23,5 für Bundbolzen ..... ab Fahrgestell-Nr. 1 144 282	32	
44	211 405 533	Schutzkappe	4	
–	211 405 537	Schutzteller für Bundbolzendichtung ..... bis Fahrgestell-Nr. 1 144 281	4	

Bild-Nr.	Ersatzteile-Nr.	Benennung	Stückzahl	Typ und Modell
45	211 405 537 A	Schutzteller für Bundbolzendichtung ..... ab Fahrgestell-Nr. 1 144 282	4	
46	211 405 543	Anschlagschraube 21 mm für Achsschenkel	2	
–	211 405 545	Anschlagschraube 19 mm für Achsschenkel	2	
–	211 405 547	Anschlagschraube 20 mm für Achsschenkel	2	
47	N 12 228 2	Federscheibe B 8 DIN 137 verzinkt	2	
48	N 11 008 3	Sechskantmutter M 8 DIN 934 verzinkt	2	
–	**211 405 615**	**Bremstrommel vorn** ..... bis Vorderachs-Nr. 2 – 120 230	2	
–	211 405 615 A	Bremstrommel vorn ..... ab Vorderachs-Nr. 2 – 120 231 bis 1 109 459	2	
49	211 405 615 B	Bremstrommel vorn ..... M 216 und ab Fahrgestell-Nr. 1 144 282	2	
50	211 405 625	Vorderradlager innen 59 mm ⌀ ..... M 216 und ab Fahrgestell-Nr. 1 144 282	2	
–	211 405 627	Vorderradlager innen 72 mm ⌀ ..... bis Fahrgestell-Nr. 1 144 281	2	
–	211 405 631	Abstandsring für Vorderradlager innen ..... bis Fahrgestell-Nr. 1 144 281	2	
–	211 405 641 A	Dichtring für Vorderradlager innen ..... bis Fahrgestell-Nr. 1 144 281	2	
51	211 405 641 B	Dichtring für Vorderradlager innen ..... M 216 und ab Fahrgestell-Nr. 1 144 282	2	
–	211 405 649	Abstreifring ..... bis Fahrgestell-Nr. 20 – 117 901	2	
–	*111 405 627	Vorderradlager außen 62 mm ⌀ ..... bis Fahrgestell-Nr. 1 144 281	2	
52	211 405 645	Vorderradlager außen 45 mm ⌀ ..... M 216 und ab Fahrgestell-Nr. 1 144 282	2	
–	211 405 661	Druckscheibe 54×22 für Vorderradlager außen .. bis Fahrgestell-Nr. 1 144 281	2	
53	*111 405 661	Druckscheibe 38×20 für Vorderradlager außen .. M 216 und ab Fahrgestell-Nr. 1 144 282	2	

Printed in Germany 735 032 00

Bild-Nr.	Ersatzteile-Nr.	Benennung	Stückzahl	Typ und Model
–	211 405 671	Sechskantmutter M 22×1,5 für Achsschenkel links bis Fahrgestell-Nr. 1 144 281	2	
54	211 405 671 A	Sechskantmutter M 18×1 für Achsschenkel links .. M 216 und ab Fahrgestell-Nr. 1 144 282	2	
–	211 405 672	Sechskantmutter M 22×1,5 für Achsschenkel rechts bis Fahrgestell-Nr. 1 144 281	2	
–	211 405 672 A	Sechskantmutter M 18×1 für Achsschenkel rechts M 216 und ab Fahrgestell-Nr. 1 144 282	2	
–	211 405 681	Sicherungsscheibe für Sechskantmutter ..... bis Fahrgestell-Nr. 1 144 281	2	
55	*111 405 681	Sicherungsscheibe für Sechskantmutter ..... M 216 und ab Fahrgestell-Nr. 1 144 282	2	
–	211 405 691	Nabendeckel links bis Fahrgestell-Nr. 1 144 281 ..	1	
56	211 405 691 A	Nabendeckel links ..... M 216 und ab Fahrgestell-Nr. 1 144 282	1	
–	211 405 692	Nabendeckel rechts bis Fahrgestell-Nr. 1 144 281 ..	1	
–	211 405 692 A	Nabendeckel rechts ..... M 216 und ab Fahrgestell-Nr. 1 144 282	1	

Bild-Nr.	Ersatzteile-Nr.	Benennung	Stückzahl	Typ und Modell
		VORDERFEDER		
–	**211 411 021**	**Federstab, 5 Blatt**	1	211-216, 231-238, 261-264
		bis Fahrgestell-Nr. 20 – 117 901	2	221-228, 241, 244, 271-274
–	211 411 023	Federstab, 4 Blatt	1	211-216, 231-238, 261-264
		bis Fahrgestell-Nr. 20 – 117 901		
57	211 411 033	Federstab, 9 Blatt	2	
		ab Fahrgestell-Nr. 20 – 117 902		
58	*111 411 151	Gewindestift für Federstabbefestigung	6	
59	*111 411 155	Gegenmutter für Gewindestift	6	
60	211 411 309	Stabilisator 18 mm Φ	1	211-268
		ab Fahrgestell-Nr. 216 000 001		
–	271 411 309	Stabilisator 16 mm Φ	1	271, 274
		ab Fahrgestell-Nr. 216 000 001		
61	211 411 313	Gummilager links für Stabilisator	1	211-268
–	271 411 313	Gummilager links für Stabilisator	1	271, 274
–	211 411 314	Gummilager rechts für Stabilisator	1	211-268
–	271 411 314	Gummilager rechts für Stabilisator	1	271, 274
62	211 411 323	Spannbügel groß	2	
63	211 411 333	Schelle groß links für Stabilisator	1	
–	211 411 334	Schelle groß rechts für Stabilisator	1	
64	211 411 337	Schelle klein links für Stabilisator	1	
–	211 411 338	Schelle klein rechts für Stabilisator	1	
65	211 411 343	Zwischenblech groß	2	
66	N 10 247 3	Sechskantschraube M 8×35 DIN 933 verzinkt	2	
67	N 11 008 3	Sechskantmutter M 8 DIN 934 verzinkt	2	
68	N 12 008 2	Federring B 8 DIN 127 verzinkt	2	

Printed in Germany 735 227 00

9 D

Bild-Nr.	Ersatzteile-Nr.	Benennung	Stückzahl	Typ und Modell
		STOSSDÄMPFER		
–	**211 413 031**	**Stoßdämpfer vorn** ..... bis Fahrgestell-Nr. 20 – 117 901	2	
–	*211 413 031 B	Stoßdämpfer vorn (einstellbar) ..... ab Fahrgestell-Nr. 20 – 117 902	2	
–	111 498 121	1 Satz Gummitüllen mit Buchsen ..... für einstellbare Stoßdämpfer	×	
–	*111 413 031 G	Stoßdämpfer vorn ..... ab Fahrgestell-Nr. 20 – 117 902 bis 215 190 000 (geliefert werden: 111 413 031 F/G)	2	211-268
–	211 513 031 F	Stoßdämpfer vorn ..... ab Fahrgestell-Nr. 216 000 001 (geliefert werden: 211 513 031 E/F)	2	211-268
–	*111 413 031 N	Stoßdämpfer vorn (verstärkt) ..... ab Fahrgestell-Nr. 20 – 117 902 bis 217 029 667	2	M 106
69	211 513 031 H	Stoßdämpfer vorn (verstärkt) ..... ab Fahrgestell-Nr. 217 029 668	2	M 106
–	271 513 031 A	Stoßdämpfer vorn ab Fahrgestell-Nr. 20 – 117 902 (bis Fahrgestell-Nr. 276 190 000 nur paarweise austauschen)	2	271, 274
70	*111 413 371 A	Buchse für Gummitülle	4	
71	*111 413 381 A	Gummitülle ..... für Stoßdämpfer 211 413 031; 111 413 031 G/F/N; 211 513 031 E/F/H; 217 513 031 A	4	
–	*111 413 391	Abstandsring für Stoßdämpferbefestigung ..... ab Fahrgestell-Nr. 20 – 117 902	2	M 106
–	*111 413 401 A	Schraube für Stoßdämpfer ..... bis Fahrgestell-Nr. 971 549	2	
–	*111 413 403 A	Schraube (Übermaß) für Stoßdämpfer ..... bis Fahrgestell-Nr. 971 549	×	
72	211 413 401	Schraube M 12×91 für Stoßdämpfer ..... ab Fahrgestell-Nr. 971 550	2	
73	N 12 012 1	Federring B 12 DIN 127	2	
74	N 11 020 2	Sechskantmutter M 12×1,5 DIN 934	2	
75	N 12 112 1	Sicherungsscheibe J 12,5 DIN 6798	2	
76	N 12 111 1	Sicherungsscheibe J 10,5 DIN 6798	2	
77	N 11 010 2	Sechskantmutter M 10 DIN 934 verzinkt ..... unten für Stoßdämpfer	2	
–	*111 413 401 B	Schraube für Stoßdämpfer 111 413 031 N ..... bis Fahrgestell-Nr. 971 549	2	M 106
–	211 413 401 A	Schraube M 12×95 für Stoßdämpfer ..... ab Fahrgestell-Nr. 971 550	2	M 106



Original-VW-Ersatzteile

unerbittlich im Werk geprüft

Printed in Germany 735 228 00

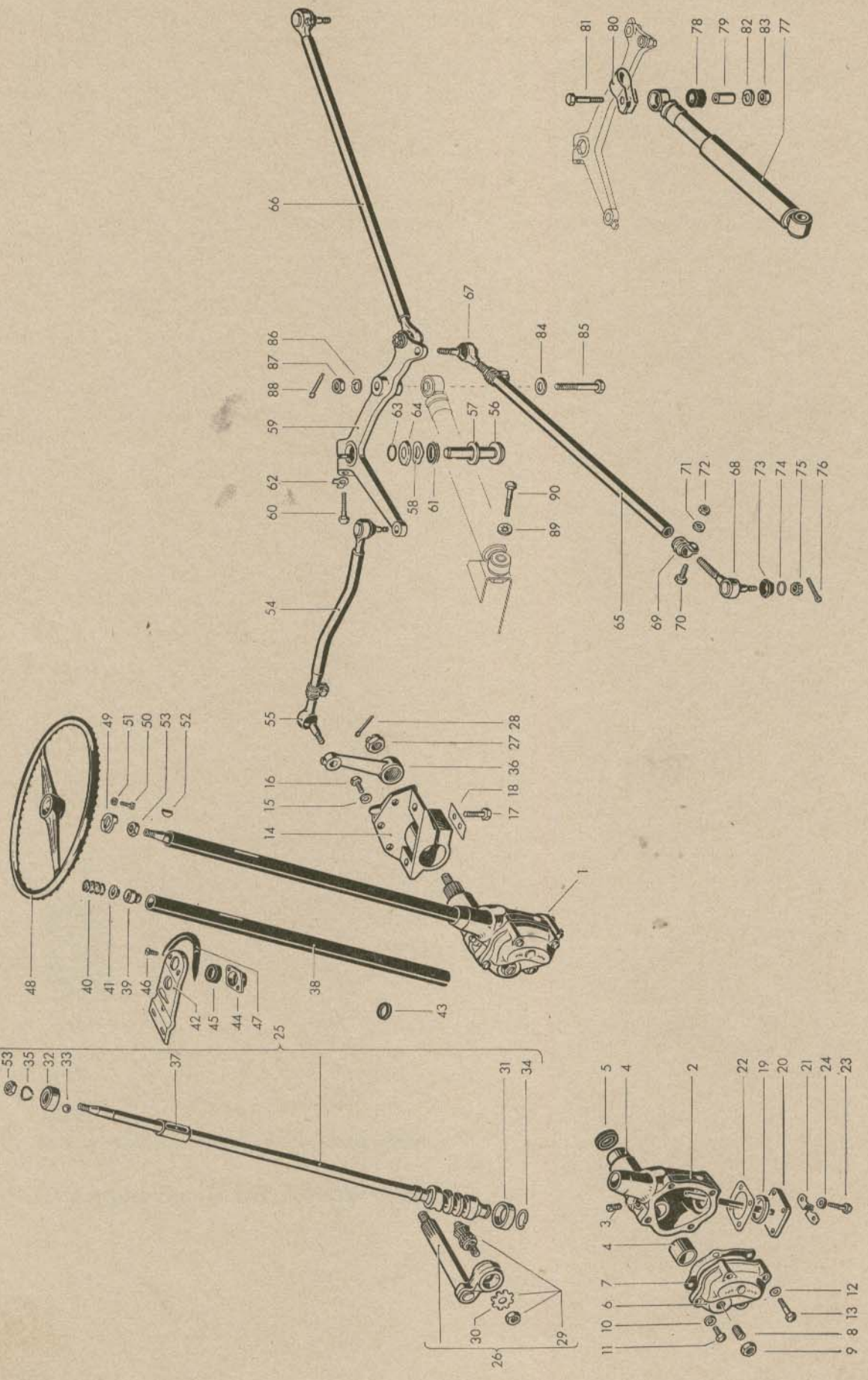
81 80 78 79 82 83 77
66
67
84 85
86 87 88
63 64 57 56
59
58 61
62 60
90 89
71 72 68 73 74 75 76
54
65 69 70
55
49 51 50 53 52
27 28
36
16 15 14
18 17
1
48 40 41 39 46 42 45 44 47 25
38
43
53 35 32 33
37
31 34
5 4 2 22 19 20 21 24 23
3
4
7 6 10 11
12 13 8 9
30 29 26

Bild-Nr.	Ersatzteile-Nr.	Benennung	Stück-zahl	Typ und Modell
		LENKUNG		
–	**211 415 049**	**Lenkgetriebe ohne Lenkstockhebel (Llkg.)** ..... bis Fahrgestell-Nr. 20 – 117 901	1	211-273
1	211 415 049 A	Lenkgetriebe ohne Lenkstockhebel (Llkg.) ..... ab Fahrgestell-Nr. 20 – 117 902	1	211-273
–	211 415 049 C	Lenkgetriebe ohne Lenkstockhebel (Llkg.) ..... mit Sperrschalen für Lenkanlaßschloß ab Fahrgestell-Nr. 20 – 117 902	1	M 56/211-273
–	214 415 049 A	Lenkgetriebe ohne Lenkstockhebel (Rlkg.) ..... ab Fahrgestell-Nr. 20 – 117 902	1	214-274
2	211 415 105 B	Lenkgehäuse (Llkg.) ..... für Lenkgetriebe 211 415 049/A/C	1	211-273
–	214 415 105	Lenkgehäuse (Rlkg.) ..... für Lenkgetriebe 214 415 049/A	1	214-274
3	211 415 117	Ölstopfen M 10×1	1	
4	211 415 119	Lagerbuchse	2	
5	N 14 907 1	Dichtring A 25×36×7 DIN 3760	1	
6	211 415 129	Lenkgehäusedeckel (Llkg.)	1	211-273
–	214 415 129	Lenkgehäusedeckel (Rlkg.)	1	214-274
–	211 415 131 A	Lenkgehäusedeckel (Ate)	1	
7	211 415 135 A	Dichtung für Lenkgehäuse 211 415 105 B und .... 214 415 105 bis Fahrgestell-Nr. 374 810 und Ate-Lenkungen	1	
8	*111 415 143	Nachstellschraube bis Lenkgetriebe-Nr. 605 616 ..	1	
–	211 415 143	Nachstellschraube (Ate) ..... und ab Lenkgetriebe-Nr. 605 617	1	
9	N 11 162 1	Sechskantmutter M 12×1,5 DIN 936	1	
10	N 12 009 1	Federring A 8 DIN 127	2	
–	N 10 240 1	Sechskantschraube M 8×20 DIN 933	1	
11	N 10 243 1	Sechskantschraube M 8×28 S DIN 933	1	
–	N 10 247 3	Sechskantschraube M 8×35 DIN 933 verzinkt	1	

Printed in Germany 735 224 00

Bild-Nr.	Ersatzteile-Nr.	Benennung	Stück-zahl	Typ und Modell
12	N 13 809 1	Dichtring C 8×14 DIN 7603	2	
13	N 10 340 1	Sechskantschraube M 8×40 DIN 931	2	
14	211 415 151 A	Lagerbock für Lenkgehäuse	1	
15	N 12 010 2	Federring B 10 DIN 127 verzinkt	5	
16	N 10 253 2	Sechskantschraube M 10×22 DIN 933 verzinkt	5	
17	N 10 440 1	Sechskantschraube AM 10×40 DIN 931 für Lenkgetriebebefestigung	2	
18	211 415 159	Sicherungsblech für Lenkgetriebebefestigung	1	
19	211 415 161	Zwischenring	1	
–	211 415 163 A	Abschlußdeckel mit Führungsrohr (Ate)	1	
20	211 415 163 B	Abschlußdeckel mit Führungsrohr	1	
21	211 415 169	Kabelschelle für Lenkgetriebe	1	
22	211 415 171	Beilegblech 0,1 mm	×	
–	211 415 173	Beilegblech 0,125 mm	×	
–	211 415 175	Beilegblech 0,15 mm	×	
–	211 415 177	Beilegblech 0,3 mm	×	
–	211 415 181	Beilegblech 0,05 mm (Ate)	×	
–	211 415 183	Beilegblech 0,3 mm (Ate)	×	
23	N 10 216 7	Sechskantschraube M 6×18 DIN 933	4	
24	N 13 804 2	Dichtring A 6×10 DIN 7603	2	
–	211 415 205 D	Lenkspindel für Lenkgetriebe 211 415 049 und 214 415 049 A	1	
25	211 415 205 E	Lenkspindel für Lenkgetriebe 211 415 049 A/C und 214 415 049	1	

Bild-Nr.	Ersatzteile-Nr.	Benennung	Stückzahl	Typ und Modell
26	211 415 221	Fingerhebelwelle mit Lenkfinger-Rollenlager	1	
27	N 11 216 2	Kronenmutter M 20×1,5 DIN 937	1	
28	N 12 538 1	Splint 4×40 DIN 94	1	
29	211 415 223	Lenkfinger-Rollenlager	1	
30	211 415 225	Sicherungsscheibe für Lenkfinger-Rollenlager	1	
–	211 415 225 A	Sicherungsscheibe für Lenkfinger-Rollenlager (Ate)	1	
–	N 14 840 1	Dichtring A 20×30×7 DIN 3760	1	
31	211 415 231	Kugellaufring unten 42 mm ⌀	1	
32	211 415 233 B	Kugellaufring oben 41 mm ⌀	1	
33	211 415 235	Stahlkugel 1/4″	28	
34	211 415 237	Haltering für Kugellaufring unten	1	
35	211 415 238	Haltering für Kugellaufring oben	1	
36	211 415 371 A	Lenkstockhebel (Llkg.)	1	211-273
–	214 415 371 A	Lenkstockhebel (Rlkg.)	1	214-274
37	211 415 521 B	Sperrhülse für Lenkanlaßschloß	1	M 56
38	211 415 555 A	Mantelrohr	1	
–	211 415 567	Lagerflansch für Mantelrohr (Ate)	1	
39	211 415 585	Schrägkugellager	1	
40	211 415 587	Druckfeder	1	

Bild-Nr.	Ersatzteile-Nr.	Benennung	Stückzahl	Typ und Modell
41	211 415 589 A	Federteller	1	
42	211 415 605 C	Halteplatte für Mantelrohr ab Fahrgestell-Nr. 20 – 117 902	1	
43	211 415 617	Abdichtung für Mantelrohr ab Fahrgestell-Nr. 20 – 041 712	1	
44	211 415 631 A	Käfig für Mantelrohr ab Fahrgestell-Nr. 20 – 117 902	1	
45	211 415 637 A	Gummilager für Mantelrohr ab Fahrgestell-Nr. 20 – 041 712	1	
46	N 14 276 1	Linsensenkschraube AM 6×12 DIN 7988 verchromt	2	
47	211 415 639	Schutzgummi für Halteplatte ab Fahrgestell-Nr. 20 – 117 902	1	
–	211 415 651	Lenkrad schwarz bis Fahrgestell-Nr. 20 – 041 711	1	
–	221 415 655	Lenkrad silberbeige ohne Auslösering ab Fahrgestell-Nr. 20 – 041 712 bis 374 810 ab Fahrgestell-Nr. 374 811	 1 1	 241, 244 221-228, 241, 244
48	211 415 655	Lenkrad schwarz ohne Auslösering ab Fahrgestell-Nr. 20 – 041 712 bis 374 810 ab Fahrgestell-Nr. 20 – 041 712	 1 1	 241, 244 211-238, 261-274
49	211 415 657	Auslösering an Lenkrad	1	
50	N 10 688 1	Zylinderschraube AM 3×8 DIN 84	3	
51	N 12 223 1	Federscheibe A 3 DIN 137	3	

Bild-Nr.	Ersatzteile-Nr.	Benennung	Stückzahl	Typ und Modell
52	N 12 707 1	Scheibenfeder 5×7,5 DIN 6888	1	
53	N 11 164 2	Sechskantmutter M 16×1,5 DIN 936	1	
–	211 415 701	Lenkschubstange (Llkg.) bis Fahrgestell-Nr. 20 – 117 901	1	211-273
54	211 415 701 D	Lenkschubstange ab Fahrgestell-Nr. 20 – 117 902	1	
–	214 415 701	Lenkschubstange (Rlkg.) bis Fahrgestell-Nr. 20 – 117 901	1	214-274
55	211 415 712 D	Lenkschubstangenkopf ab Fahrgestell-Nr. 20 – 117 902	1	
–	211 415 727	Welle zwischen Lenkhebel oben und unten (Llkg.) bis Fahrgestell-Nr. 20 – 117 901	1	211-273
56	211 415 727 A	Welle für Lenkhebel ab Fahrgestell-Nr. 20 – 117 902	1	
–	214 415 727	Welle zwischen Lenkhebel oben und unten (Rlkg.) bis Fahrgestell-Nr. 20 – 117 901	1	214-274
–	211 415 731	Lenkhebel unten bis Fahrgestell-Nr. 20 – 117 901	1	
–	211 415 735	Anlaufscheibe für Federscheibe unten bis Fahrgestell-Nr. 20 – 117 901	×	
–	211 415 735	Anlaufscheibe für Federscheibe oben ab Fahrgestell-Nr. 20 – 117 902 bis 267 604	×	
57	211 415 739	Anlaufscheibe unten ab Fahrgestell-Nr. 20 – 117 902	1	
–	211 405 431	Anlaufscheibe bis Fahrgestell-Nr. 20 – 117 901	2	
–	N 12 244 1	Federscheibe B 24×44 DIN 137 bis Fahrgestell-Nr. 267 604	1	
58	211 415 757	Federscheibe für Lenkhebel ab Fahrgestell-Nr. 267 605	1	
–	211 415 741	Lenkhebel oben (Llkg.) bis Fahrgestell-Nr. 20 – 117 901	1	211-273
–	214 415 741	Lenkhebel oben (Rlkg.) bis Fahrgestell-Nr. 20 – 117 901	1	214-274

735 228 00

Printed in Germany

Bild-Nr.	Ersatzteile-Nr.	Benennung	Stückzahl	Typ und Modell
59	211 415 741 C	Lenkhebel (Llkg.) ..... ab Fahrgestell-Nr. 20 – 117 902	1	211-273
–	214 415 741 B	Lenkhebel (Rlkg.) ..... ab Fahrgestell-Nr. 20 – 117 902	1	214-274
–	211 415 747 A	Sechskantschraube für Lenkhebel ..... bis Fahrgestell-Nr. 215 190 000	×	
60	N 10 142 1	Sechskantschraube M 12×1,5×50 DIN 960 ..... ab Fahrgestell-Nr. 216 000 001	1	
61	211 415 749	Dichtung für Schutzkappe ..... ab Fahrgestell-Nr. 216 000 001	1	
62	211 415 751	Sicherungsblech	2	
63	211 415 753	Dichtring für Lenkhebel	1	
–	211 415 755	Schutzkappe bis Fahrgestell-Nr. 215 190 000	1	
64	211 415 755 A	Schutzkappe ..... ab Fahrgestell-Nr. 216 000 001	1	
–	211 415 757	Federscheibe für Lenkhebel ..... ab Fahrgestell-Nr. 267 605	1	
–	211 415 801	Lenkspurstange links ..... bis Fahrgestell-Nr. 20 – 117 901	1	
65	211 415 801 D	Lenkspurstange links (verstellbar) ..... ab Fahrgestell-Nr. 20 – 117 902	1	
–	211 415 802	Lenkspurstange rechts (verstellbar) ..... bis Fahrgestell-Nr. 20 – 117 901	1	
66	211 415 802 D	Lenkspurstange rechts ..... ab Fahrgestell-Nr. 20 – 117 902	1	
–	211 415 811	Lenkspurstangenkopf, Linksgewinde ..... bis Fahrgestell-Nr. 20 – 117 901	1	
67	131 415 811	Lenkspurstangenkopf, Linksgewinde ..... ab Fahrgestell-Nr. 20 – 117 902	1	
–	211 415 812	Lenkspurstangenkopf, Rechtsgewinde ..... bis Fahrgestell-Nr. 20 – 117 901	1	
68	131 415 812	Lenkspurstangenkopf, Rechtsgewinde ..... ab Fahrgestell-Nr. 20 – 117 902	1	
69	111 415 841 A	Klemmschelle 18 mm ⌀	2	

Bild-Nr.	Ersatzteile-Nr.	Benennung	Stückzahl	Typ und Modell
70	N 10 171 1	Sechskantschraube M 8×1×32	3	
71	N 12 009 1	Federring A 8	3	
72	N 11 018 2	Sechskantmutter M 8×1	3	
–	N 11 165 3	Sechskantmutter, Rechtsgewinde M 18×1,5	2	
–	N 11 165 2	Sechskantmutter, Linksgewinde M 18×1,5	1	
–	111 415 835 A	Gummistaubkappe	6	
73	113 415 835	Gummistaubkappe für wartungsfreie Lenkspurstangenköpfe	6	
74	111 415 837	Spannring 27 mm ⌀ für Gummistaubkappe 113 415 835	6	
–	113 415 837	Spannring 8,2 mm ⌀ für Gummistaubkappe	6	
–	211 415 841	Kegelring für Lenkspurstange 211 415 802 bis Fahrgestell-Nr. 20 – 117 901	3	
–	211 415 851	Sicherungsblech bis Fahrgestell-Nr. 20 – 117 901	3	
–	N 18 515 1	Druckschmierkopf A 6	6	
–	N 18 516 1	Druckschmierkopf A 8	5	
–	N 18 511 2	Druckschmierkopf C 8	2	
75	N 11 210 1	Kronenmutter M 10×1	6	
76	N 12 522 1	Splint 2×22	6	
77	211 415 901 F	Lenkungsdämpfer	1	
78	113 415 907 C	Gummitülle für Lenkungsdämpfer 211 415 901/B/F.	2	
–	211 415 907 C	Gummitülle für Lenkungsdämpfer 211 415 901 A/C	2	
79	211 415 909	Buchse für Gummitülle	2	

Bild-Nr.	Ersatzteile-Nr.	Benennung	Stückzahl	Typ und Modell
–	211 415 921	Schellenhälfte mit Befestigungsbügel ..... bis Fahrgestell-Nr. 20 – 117 901	1	
–	211 415 931	Schellenhälfte ..... bis Fahrgestell-Nr. 20 – 117 901	1	
–	N 10 142 2	Sechskantschraube M 12×1,5×50	2	
–	N 11 020 2	Sechskantmutter M 12×1,5	2	
–	N 12 232 1	Federscheibe B 12	2	
–	N 10 240 1	Sechskantschraube M 8×20	4	
–	N 11 008 3	Sechskantmutter M 8	4	
–	N 12 228 2	Federscheibe B 8	4	
80	211 415 931 A	Schelle auf Lenkhebel ..... bis Fahrgestell-Nr. 851 389	1	
81	N 10 450 1	Sechskantschraube M 10×50	1	
82	N 12 010 2	Federring B 10	1	
83	N 11 010 2	Sechskantmutter M 10	1	
–	211 415 935	Abstützung für Lenkungsdämpfer ..... bis Fahrgestell-Nr. 20 – 117 901	1	
84	211 415 939	Scheibe für Lenkungsdämpfer	1	
85	N 10 471 1	Sechskantschraube M 10×72 S	1	
86	N 12 010 2	Federring B 10	1	
87	N 11 010 2	Sechskantmutter M 10	1	
88	N 12 522 1	Splint 2×22	1	
89	N 12 111 1	Sicherungsscheibe J 10,5	1	
90	N 10 440 1	Sechskantschraube M 10×40	1	
–	211 499 121 A	Schraube für Vorderachsbefestigung ..... ab Fahrgestell-Nr. 20 – 117 902	8	
–	N 12 012 1	Federscheibe B 12	8	
–	211 499 131	Sicherungsscheibe	8	

Ersatzteile-Nr.	Benennung	Stückzahl
211 498 021	**1 Satz Lagerbolzen mit Buchsen und Bundbolzen** bis Fahrgestell-Nr. 999 304	
	bestehend aus:	
211 405 367 A	Lagerbolzen oben mit Nadellager	1
211 405 365 A	Lagerbolzen unten mit Nadellager	1
211 405 317	Buchse für Lagerbolzen im Achsschenkel	2
211 405 431 A	Anlaufscheibe für Lagerbolzen	2
211 405 439	Dichtring für Lagerbolzen	6
211 405 537	Schutzteller für Bundbolzendichtung	2
211 405 533	Schutzkappe	2
211 405 521	Bundbolzen	2
211 405 527	Beilegscheibe für Bundbolzen	16
N 11 603 1	Verschlußscheibe 30	1
211 498 021 A	**1 Satz Lagerbolzen mit Buchsen und Bundbolzen 20 mm ⌀** ab Fahrgestell-Nr. 999 305 bis 1 144 281	
	bestehend aus:	
211 405 317 B	Buchse für Lagerbolzen im Achsschenkel	2
211 405 365 B	Lagerbolzen unten mit Nadellager	1
211 405 367 B	Lagerbolzen oben mit Nadellager	1
211 405 431 B	Anlaufscheibe für Lagerbolzen	2
211 405 439	Dichtring für Lagerbolzen	6
211 405 521	Bundbolzen	2
211 405 527	Beilegscheibe für Bundbolzen	16
211 405 533	Schutzkappe	2
211 405 537	Schutzteller für Bundbolzendichtung	2
N 11 603 1	Verschlußscheibe 30	1
211 498 021 B	**1 Satz Lagerbolzen mit Buchsen und Bundbolzen 22 mm ⌀** ab Fahrgestell-Nr. 1 144 282	
	bestehend aus:	
211 405 317 B	Buchse für Lagerbolzen	2
211 405 365 C	Lagerbolzen unten mit Nadellager	1

Printed in Germany 735 228 00

Ersatzteile-Nr.	Benennung	Stückzahl
211 405 367 C	Lagerbolzen oben mit Nadellager	1
211 405 431 B	Anlaufscheibe	2
211 405 439	Dichtring für Lagerbolzen	6
211 405 517	Dichtring für Bundbolzen	2
211 405 519	Scheibe für Dichtring	2
211 405 521 A	Bundbolzen	2
211 405 527 A	Beilegscheibe	16
211 405 533	Schutzkappe	2
211 405 537 A	Schutzteller	2
111 405 681	Sicherungsblech	1
N 10 451 1	Sechskantschraube AM 10×50	2
N 11 010 2	Sechskantmutter M 10	2
N 11 603 1	Verschlußscheibe	1
N 11 655 2	Scheibe 11,5	2
N 12 010 2	Federring B 10	2
N 12 522 1	Splint 2×22	2
211 498 041	**1 Satz Bundbolzen 20 mm ⌀ mit Nadellagern und Scheiben** bis Fahrgestell-Nr. 1 144 281 bestehend aus:	
211 405 421 A	Nadellager	4
211 405 521	Bundbolzen	4
211 405 527	Beilegscheibe für Bundbolzen	40
211 498 041 A	**1 Satz Bundbolzen 22 mm ⌀ mit Nadellagern und Scheiben** ab Fahrgestell-Nr. 1 144 282 bestehend aus:	
211 405 421 B	Nadellager	4
211 405 439	Dichtring für Lagerbolzen	4
211 405 517	Dichtring für Bundbolzen	4
211 405 519	Scheibe für Dichtring	4
211 405 521 A	Bundbolzen	4
211 405 527 A	Beilegscheibe	33
211 405 533	Schutzkappe	4
211 405 537 A	Schutzteller	4

Ersatzteile-Nr.	Benennung	Stückzahl
211 498 071	**1 Satz Vorderradlager** bis Fahrgestell-Nr. 1 144 281	
	bestehend aus:	
211 405 627	Vorderradlager innen	1
211 405 631	Abstandsring	1
211 405 641 A	Dichtring	1
111 405 627	Vorderradlager außen	1
211 405 661	Druckscheibe 54×22	1
211 405 681	Sicherungsscheibe	1
211 498 071 A	**1 Satz Vorderradlager** bis Fahrgestell-Nr. 1 144 281 M 215, M 216 ab Fahrgestell-Nr. 1 144 282	
	bestehend aus:	
211 405 625	Vorderradlager innen	1
211 405 641 B	Dichtring bis Fahrgestell-Nr. 217 190 000	1
211 405 641 C	Dichtring ab Fahrgestell-Nr. 218 000 001	1
211 405 645	Vorderradlager außen	1
111 405 661	Druckscheibe 38×20	1
111 405 681	Sicherungsscheibe bis Fahrgestell-Nr. 217 190 000	1
211 498 101	**1 Satz Stabilisator-Befestigungsteile für linke Seite** Typ 211 – 268	
	bestehend aus:	
211 411 313	Gummilager links für Stabilisator	1
211 411 323	Spannbügel groß	1
211 411 333	Schelle groß, links für Stabilisator	1
211 411 343	Zwischenblech groß	1
211 411 337	Schelle klein, links für Stabilisator	1
N 10 335 4	Sechskantschraube M 8×35	1
N 11 008 3	Sechskantmutter M 8	1
N 12 008 2	Federring B 8	1

Ersatzteile-Nr.	Benennung	Stückzahl
211 498 102	**1 Satz Stabilisator-Befestigungsteile für rechte Seite** Typ 211 – 268	
	bestehend aus:	
211 411 314	Gummilager rechts für Stabilisator	1
211 411 323	Spannbügel groß	1
211 411 334	Schelle groß, rechts für Stabilisator	1
211 411 343	Zwischenblech groß	1
211 411 338	Schelle klein, rechts für Stabilisator	1
N 10 335 4	Sechskantschraube M 8×35	1
N 11 008 3	Sechskantmutter M 8	1
N 12 008 2	Federring B 8	1
111 498 121	**1 Satz Gummitüllen mit Buchsen für einstellbare Stoßdämpfer**	
	bestehend aus:	
	Gummitülle	2
	Buchse für Gummitülle	2
211 498 171	**1 Welle für Lenkhebel mit Buchsen und Scheiben** ab Fahrgestell-Nr. 20 – 117 902	
	bestehend aus:	
211 401 185	Buchse für Lenkhebelwelle	2
211 415 727 A	Welle für Lenkhebel	1
211 415 739	Anlaufscheibe unten	1
211 415 751	Sicherungsblech	2
211 415 753	Dichtring für Lenkhebel	1
211 415 755 A	Schutzkappe	1
211 415 757	Federscheibe für Lenkhebel	1
211 415 749	Dichtung für Schutzkappe	1
N 10 142 1	Sechskantschraube M 12×1,5×50	1

Ersatzteile-Nr.	Benennung	Stückzahl
211 498 191	**Lenkungsdämpfer zum nachträglichen Einbau** bis Fahrgestell-Nr. 20 – 117 901	
	bestehend aus:	
211 415 901 F	Lenkungsdämpfer	1
211 415 935	Abstützung für Lenkungsdämpfer	1
211 415 921	Schellenhälfte mit Befestigungsbügel	1
211 415 931	Schellenhälfte	1
N 10 440 1	Sechskantschraube M 10×40	2
N 11 010 4	Sechskantmutter M 10	2
N 12 230 2	Federscheibe B 10	2
N 10 240 1	Sechskantschraube M 8×20	4
N 11 008 3	Sechskantmutter M 8	4
N 12 228 2	Federscheibe B 8	4

HAUPTGRUPPE 5

HINTERACHSE

		Bildtafel
01	Hinterachse	30
11	Hinterfeder	30
13	Stoßdämpfer hinten	30
17	Ausgleichgetriebe	31
17	Sperrdifferential	31 a
98	SP-Sätze	—

Printed in Germany 735 227 00



Original-VW-Ersatzteile

unerbittlich im Werk geprüft

Printed in Germany 735 227 00

10 D Typ 2 27/67

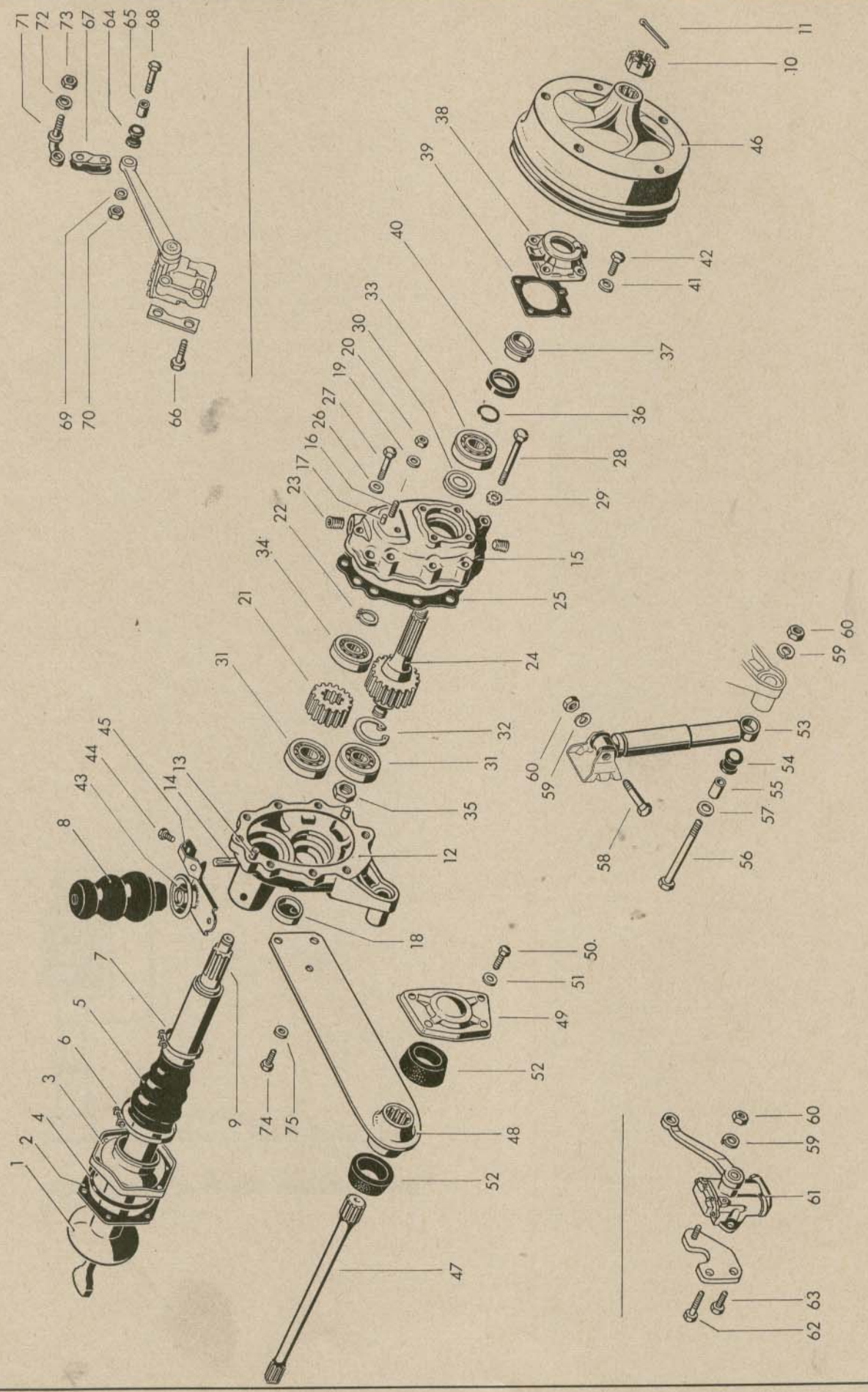
1
2
3
4
5
6
7
8
9
10
11
12
13
14
15
16
17
18
19
20
21
22
23
24
25
26
27
28
29
30
31
32
33
34
35
36
37
38
39
40
41
42
43
44
45
46
47
48
49
50
51
52
53
54
55
56
57
58
59
60
61
62
63
64
65
66
67
68
69
70
71
72
73
74
75

Bild-Nr.	Ersatzteile-Nr.	Benennung	Stückzahl	Typ und Modell

HINTERACHSE

–	211 501 105	Hinterachsrohr bis Fahrgestell-Nr. 20 – 117 901 ...	2	
1	211 501 107 A	Hinterachsrohr ab Fahrgestell-Nr. 20 – 117 902 ...	2	
–	111 501 131	Dichtung 0,20 mm für Lagerdeckel ..... bis Fahrgestell-Nr. 217 102 704	×	
2	111 501 131 A	Dichtung 0,20 mm für Lagerdeckel ..... ab Fahrgestell-Nr. 217 102 705	×	
–	111 501 133	Dichtung 0,10 mm für Lagerdeckel ..... bis Fahrgestell-Nr. 217 102 704	×	
–	111 501 133 A	Dichtung 0,10 mm für Lagerdeckel ..... ab Fahrgestell-Nr. 217 102 705	×	
3	111 501 141 B	Lagerdeckel für Achsrohr	2	
4	111 501 139	Dichtring für Lagerdeckel	2	
5	111 501 151	Gelenkschutzhülle für Achsrohr	2	
6	111 501 157 B	Schlauchbinder 85 – 103 mm Ø ..... für Gelenkschutzhülle	2	
7	111 501 159 B	Schlauchbinder 44 – 64 mm Ø ..... für Gelenkschutzhülle	2	
–	211 501 163	Lagerflansch für Achsrohr ..... bis Fahrgestell-Nr. 20 – 117 901	2	
–	N 10 450 1	Sechskantschraube M 10×50	4	
–	N 12 010 2	Federring B 10	4	
–	N 11 010 2	Sechskantmutter M 10	4	
–	211 501 177	Sicherungsblech für Schraube 211 501 181	8	

Bild-Nr.	Ersatzteile-Nr.	Benennung	Stückzahl	Typ und Modell
–	211 501 179	Halter für Bremsleitung ..... bis Fahrgestell-Nr. 20 – 117 901	2	
–	211 501 181	Schraube für Federstrebenbefestigung ..... bis Fahrgestell-Nr. 20 – 117 901	8	
–	N 11 020 2	Sechskantmutter M 12×1,5	8	
8	211 501 191	Anschlaggummi auf Hinterachsrohr	2	M 215: 211-268
		ab Fahrgestell-Nr. 215 036 651	2	211-268
9	211 501 201	Hinterachswelle ..... 003 rosa 002 grün (beachte Techn. Merkblatt)	2	
–	111 501 221	Kronenmutter für Zahnradwelle ..... bis Fahrgestell-Nr. 1 144 281	2	
–	311 501 221	Kronenmutter für Zahnradwelle ..... bis Fahrgestell-Nr. 1 144 281	2	M 216
–	N 12 545 1	Splint 5×45	2	
10	211 501 221 A	Kronenmutter M 30 für Zahnradwelle ..... ab Fahrgestell-Nr. 1 144 282	2	
11	N 12 548 1	Splint 5×55	2	
–	211 501 235	Gehäuse für Hinterradantrieb links ..... bis Fahrgestell-Nr. 20 – 117 901	1	
–	211 501 236	Gehäuse für Hinterradantrieb rechts ..... bis Fahrgestell-Nr. 20 – 117 901	1	
–	211 501 237 A	Gehäuse für Hinterradantrieb links ..... ab Fahrgestell-Nr. 20 – 117 902 bis 1 144 281	1	
12	211 501 237 D	Gehäuse für Hinterradantrieb links	1	M 216
		ab Fahrgestell-Nr. 1 144 282	1	
–	211 501 238 A	Gehäuse für Hinterradantrieb rechts ..... ab Fahrgestell-Nr. 20 – 117 902 bis 1 144 281	1	
–	211 501 238 D	Gehäuse für Hinterradantrieb rechts	1	M 216
		ab Fahrgestell-Nr. 1 144 282	1	

Bild-Nr.	Ersatzteile-Nr.	Benennung	Stückzahl	Typ und Modell
		HINTERACHSE		
–	**211 501 105**	**Hinterachsrohr** bis Fahrgestell-Nr. 20 – 117 901 ...	2	
1	211 501 107 A	Hinterachsrohr ab Fahrgestell-Nr. 20 – 117 902 ...	2	
–	111 501 131	Dichtung 0,20 mm für Lagerdeckel ..... bis Fahrgestell-Nr. 217 102 704	×	
2	111 501 131 A	Dichtung 0,20 mm für Lagerdeckel ..... ab Fahrgestell-Nr. 217 102 705	×	
–	111 501 133	Dichtung 0,10 mm für Lagerdeckel ..... bis Fahrgestell-Nr. 217 102 704	×	
–	111 501 133 A	Dichtung 0,10 mm für Lagerdeckel ..... ab Fahrgestell-Nr. 217 102 705	×	
3	111 501 141 B	Lagerdeckel für Achsrohr	2	
4	111 501 139	Dichtring für Lagerdeckel	2	
–	111 501 143	Lagerdeckel für Achsrohr (Untermaß)	×	
5	111 501 151	Gelenkschutzhülle für Achsrohr	2	
–	111 501 153 A	Gelenkschutzhülle geschlitzt für Achsrohr ..... bis Fahrgestell-Nr. 738 500	×	
–	111 501 153 B	Gelenkschutzhülle geschlitzt für Achsrohr ..... ab Fahrgestell-Nr. 738 501	×	
–	N 11 251 1	Halbrundschraube AM 4×18 DIN 86	12	
–	N 11 664 1	Scheibe 4,1	24	
–	N 11 004 2	Sechskantmutter M 4 DIN 934 verzinkt	12	
6	111 501 157 B	Schlauchbinder 85 – 103 mm ⌀ ..... für Gelenkschutzhülle 111 501 151/153 A/B	2	
7	111 501 159 B	Schlauchbinder 44 – 64 mm ⌀ ..... für Gelenkschutzhülle 111 501 151/153 A/B	2	
–	211 501 163	Lagerflansch für Achsrohr ..... bis Fahrgestell-Nr. 20 – 117 901	2	

Bild-Nr.	Ersatzteile-Nr.	Benennung	Stückzahl	Typ und Modell
–	N 10 450 1	Sechskantschraube M 10×50 DIN 931	4	
–	N 12 010 2	Federring B 10 DIN 127 verzinkt	4	
–	N 11 010 2	Sechskantmutter M 10 DIN 934 verzinkt	4	
–	211 501 177	Sicherungsblech für Schraube 211 501 181	8	
–	211 501 179	Halter für Bremsleitung bis Fahrgestell-Nr. 20 – 117 901	2	
–	211 501 181	Schraube für Federstrebenbefestigung bis Fahrgestell-Nr. 20 – 117 901	8	
–	N 11 020 2	Sechskantmutter M 12×1,5 DIN 934	8	
8	211 501 191	Anschlaggummi auf Hinterachsrohr M 215 und ab Fahrgestell-Nr. 215 036 651	2	211-268
9	211 501 201	Hinterachswelle 003 rosa 002 grün (beachte Techn. Merkblatt)	2	
–	111 501 221	Kronenmutter für Zahnradwelle bis Fahrgestell-Nr. 1 144 281	2	
–	311 501 221	Kronenmutter für Zahnradwelle bis Fahrgestell-Nr. 1 144 281	2	M 216
–	N 12 545 1	Splint 5×45 DIN 94	2	
10	211 501 221 A	Kronenmutter M 30 für Zahnradwelle ab Fahrgestell-Nr. 1 144 282	2	
11	N 12 548 1	Splint 5×55 DIN 94	2	
–	211 501 235	Gehäuse für Hinterradantrieb links bis Fahrgestell-Nr. 20 – 117 901	1	
–	211 501 236	Gehäuse für Hinterradantrieb rechts bis Fahrgestell-Nr. 20 – 117 901	1	
–	211 501 237 A	Gehäuse für Hinterradantrieb links ab Fahrgestell-Nr. 20 – 117 902 bis 1 144 281	1	
12	211 501 237 D	Gehäuse für Hinterradantrieb links M 216 und ab Fahrgestell-Nr. 1 144 282	1	
–	211 501 238 A	Gehäuse für Hinterradantrieb rechts ab Fahrgestell-Nr. 20 – 117 902 bis 1 144 281	1	
–	211 501 238 D	Gehäuse für Hinterradantrieb rechts M 216 und ab Fahrgestell-Nr. 1 144 282	1	

Bild-Nr.	Ersatzteile-Nr.	Benennung	Stückzahl	Typ und Modell
13	N 13 220 1	Zylinderstift 10×20 DIN 7	4	
14	N 12 803 1	Paßkerbstift 10×50 DIN 1472 ab Fahrgestell-Nr. 20 – 117 902	2	
–	N 10 455 1	Sechskantschraube BM 10×55 DIN 931 bis Fahrgestell-Nr. 20 – 117 901	2	
–	N 12 010 2	Federring B 10 DIN 127 verzinkt	2	
–	N 11 010 2	Sechskantmutter M 10 DIN 934 verzinkt	2	
–	211 501 241 A	Deckel für Hinterradantriebsgehäuse ab Fahrgestell-Nr. 20 – 117 902 bis 1 144 281	2	
15	211 501 241 E	Deckel für Hinterradantriebsgehäuse M 216 und ab Fahrgestell-Nr. 1 144 282	2	
16	211 501 245	Stiftschraube M 10×32 M 216 und ab Fahrgestell-Nr. 1 144 282	4	
17	N 13 214 1	Zylinderstift 8 m 6×18 DIN 1434	2	
18	211 501 249	Verschlußdeckel für Hinterradantriebsgehäuse M 216 und ab Fahrgestell-Nr. 1 144 282	2	
–	211 501 251	Deckel für Hinterradantriebsgehäuse bis Fahrgestell-Nr. 20 – 117 901	2	
–	N 14 463 2	Stiftschraube BM 8 B×31	6	
19	N 12 010 2	Federring B 10 DIN 127 verzinkt	4	
20	N 11 010 4	Sechskantmutter M 10 DIN 934 verzinkt	4	
–	211 501 261 A	Zahnrad für Hinterachswelle (18 Zähne) bis Fahrgestell-Nr. 215 036 650 (bis Fahrgestell-Nr. 469 505 ist 211 501 267 B mitzuverwenden)	2	
–	211 501 261 A	Zahnrad für Hinterachswelle (18 Zähne) (Gebirgsuntersetzung) bis Fahrgestell-Nr. 215 036 650 ab Fahrgestell-Nr. 215 036 651	 2 2	 M 92/M 215, M 216 M 92
–	211 501 261 B	Zahnrad für Hinterachswelle (16 Zähne) (Gebirgsuntersetzung) ab Fahrgestell-Nr. 20 – 117 902 bis 1 222 025	2	M 92
21	211 501 261 C	Zahnrad für Hinterachswelle (19 Zähne) bis Fahrgestell-Nr. 215 036 650 ab Fahrgestell-Nr. 215 036 651	 2 2	 M 215, M 216

Printed in Germany 735 228 00

Bild-Nr.	Ersatzteile-Nr.	Benennung	Stückzahl	Typ und Modell
22	N 12 425 1	Sicherungsring 25×1,2 DIN 471	2	
–	111 101 193	Ölablaßschraube	4	
23	111 301 127 B	Verschlußschraube M 24×1,5 für Öleinfüllung ...	4	
–	211 501 267 B	Hinterachszahnradwelle (25 Zähne) ..... ab Fahrgestell-Nr. 20 – 117 902 bis 1 144 281 (bis Fahrgestell-Nr. 469 505 ist 211 501 261 A mitzuverwenden)	2	
–	211 501 267 C	Hinterachszahnradwelle (27 Zähne) ..... (Gebirguntersetzung) ab Fahrgestell-Nr. 20 – 117 902 bis 1 144 281	2	M 92
–	211 501 267 J	Hinterachszahnradwelle (25 Zähne) ..... (Gebirgsuntersetzung) bis Fahrgestell-Nr. 1 144 281	2	M 92/M 216
–	211 501 267 D	Hinterachszahnradwelle (25 Zähne) ..... bis Fahrgestell-Nr. 20 – 117 901	2	
–	211 501 267 H	Hinterachszahnradwelle (24 Zähne) ..... bis Fahrgestell-Nr. 1 144 281	2	M 216
24	211 501 267 K	Hinterachszahnradwelle (24 Zähne)		
		ab Fahrgestell-Nr. 1 144 282 bis 215 036 650	2	M 215, M 216
		ab Fahrgestell-Nr. 215 036 651	2	
–	211 501 267 L	Hinterachszahnradwelle (25 Zähne) ..... ab Fahrgestell-Nr. 1 144 282 bis 215 036 650	2	
–	211 501 267 L	Hinterachszahnradwelle (25 Zähne) ..... (Gebirgsuntersetzung)		
		ab Fahrgestell-Nr. 1 144 282 bis 215 036 650	2	M 92/M 215, M 216
		ab Fahrgestell-Nr. 215 036 651	2	M 92
–	211 501 267 M	Hinterachszahnradwelle (27 Zähne) ..... (Gebirgsuntersetzung) ab Fahrgestell-Nr. 1 144 282 bis 1 222 025	2	M 92
–	211 501 273	Dichtung für Hinterradantriebsgehäuse ..... bis Fahrgestell-Nr. 1 144 281	2	
25	211 501 273 A	Dichtung für Hinterradantriebsgehäuse ..... M 216 und ab Fahrgestell-Nr. 1 144 282	2	
26	N 12 228 2	Federscheibe B 8 DIN 137 verzinkt	14	
27	N 10 350 3	Sechskantschraube M 8×50 DIN 931 verzinkt	14	
28	N 10 387 2	Sechskantschraube M 8×88 DIN 931	2	
29	N 12 108 2	Sicherungsscheibe A 8,4 DIN 6798 verzinkt	2	
–	211 501 279	Ausgleichring für Hinterradantriebsgehäusedeckel	×	M 216

Bild-Nr.	Ersatzteile-Nr.	Benennung	Stückzahl	Typ und Modell
–	*111 501 281	Abstandsring innen für Hinterradlager ..... bis Fahrgestell-Nr. 1 144 281	2	
30	211 501 281 B	Abstandsring innen für Hinterradlager ..... ab Fahrgestell-Nr. 1 144 282	2	
–	211 501 281 C	Abstandsring innen für Hinterradlager ..... bis Fahrgestell-Nr. 1 144 281	2	M 216
31	311 501 283	Rillenkugellager für Hinterrad		
		bis Fahrgestell-Nr. 1 144 281	6	
		ab Fahrgestell-Nr. 1 144 282	4	
32	N 12 295 1	Sicherungsring 72×2,5 DIN 472 ..... ab Fahrgestell-Nr. 1 144 282	2	
33	211 501 283	Zylinderrollenlager für Hinterrad ..... ab Fahrgestell-Nr. 1 144 282	2	
34	211 501 285	Rillenkugellager für Hinterachswelle	2	
–	*111 501 286	Scheibe zwischen Rillenkugellager und ..... Abstandsring bis Fahrgestell-Nr. 1 144 281	2	
35	211 501 293 A	Sechskantmutter M 30×1,5 ..... für Hinterachszahnradwelle ab Fahrgestell-Nr. 1 144 282	2	
36	*111 501 296	Dichtring ..... zwischen Abstandsring und Hinterradlager	2	
–	*111 501 303 A	Abstandsring außen für Hinterradlager ..... bis Fahrgestell-Nr. 1 144 281	2	
37	211 501 303	Abstandsring außen für Hinterradlager ..... ab Fahrgestell-Nr. 1 144 282	2	
–	211 501 303 A	Abstandsring außen für Hinterradlager ..... bis Fahrgestell-Nr. 1 144 281	2	M 216
–	*111 501 311	Deckel für Hinterradlager ..... bis Fahrgestell-Nr. 20 – 117 901	2	
–	*111 501 291	Dichtring für Hinterradlagerdeckel ..... bis Fahrgestell-Nr. 20 – 117 901	2	
–	211 501 311	Deckel für Hinterradlager ..... ab Fahrgestell-Nr. 20 – 117 902 bis 1 144 281	2	
–	211 501 311 A	Deckel für Hinterradlager ..... bis Fahrgestell-Nr. 1 144 281	2	M 216
38	211 501 311 B	Deckel für Hinterradlager ..... ab Fahrgestell-Nr. 1 144 282	2	
39	211 501 315	Dichtung für Hinterradlagerdeckel ..... ab Fahrgestell-Nr. 20 – 117 902	4	

Printed in Germany 735 227 00

Bild-Nr.	Ersatzteile-Nr.	Benennung	Stückzahl	Typ und Modell
40	*111 501 315	Dichtring außen für Hinterradlager	2	
–	211 501 321	Ölablenkscheibe bis Fahrgestell-Nr. 1 144 281	2	
–	211 501 321 A	Ölablenkscheibe bis Fahrgestell-Nr. 1 144 281	2	M 216
41	N 12 231 1	Federscheibe A 10 DIN 137	8	
42	*111 501 325	Befestigungsschraube für Deckel	8	
43	211 501 505	Anschlagstütze auf Hinterachsrohr M 215 und ab Fahrgestell-Nr. 215 036 651	2	
44	N 10 105 1	Sechskantschraube M 8×1×8 DIN 961 M 215 und ab Fahrgestell-Nr. 215 036 651	4	
45	211 501 517 T	Sicherungsblech für Anschlagstütze M 215 und ab Fahrgestell-Nr. 215 036 651	2	
–	**211 501 615**	**Bremstrommel hinten** bis Fahrgestell-Nr. 20 – 117 901	2	
–	211 501 615 A	Bremstrommel hinten ab Fahrgestell-Nr. 20 – 117 902 bis 1 144 281	2	
–	211 501 615 D	Bremstrommel hinten bis Fahrgestell-Nr. 1 144 281	2	M 216
46	211 501 615 E	Bremstrommel hinten ab Fahrgestell-Nr. 1 144 282	2	
–	211 501 631	Ölfangschale bis Fahrgestell-Nr. 20 – 137 737	2	

HINTERFEDER

–	**211 511 111**	**Federstab hinten, 553 mm lang** bis Fahrgestell-Nr. 20 – 117 901	2	
47	211 511 113	Federstab hinten, 590 mm lang ab Fahrgestell-Nr. 20 – 117 902	2	211-268
–	211 511 113 A	Federstab hinten	2	M 140
–	271 511 113	Federstab hinten, 26 mm ⌀	2	271-274
–	**211 511 205**	**Federstrebe** bis Fahrgestell-Nr. 20 – 117 901	2	
48	211 511 205 A	Federstrebe ab Fahrgestell-Nr. 20 – 117 902	2	
49	211 511 225	Deckel für Federstrebennabe	2	
50	N 10 252 4	Sechskantschraube M 10×20 K DIN 933	8	
51	N 11 527 1	Scheibe A 10,5 DIN 125 verzinkt	8	
52	211 511 245	Gummilager für Federstrebennabe	4	

Bild-Nr.	Ersatzteile-Nr.	Benennung	Stückzahl	Typ und Modell
		STOSSDÄMPFER		
–	**211 513 031 B**	**Stoßdämpfer hinten** ..... ab Fahrgestell-Nr. 20 – 117 902 bis 215 190 000 (geliefert werden: 211 513 031 A/B)	2	211-268
–	211 513 031 C	Stoßdämpfer hinten (einstellbar) ..... ab Fahrgestell-Nr. 20 – 117 902	2	
–	111 498 121	1 Satz Gummitüllen mit Buchsen ..... für einstellbare Stoßdämpfer	×	
–	211 513 031 D	Stoßdämpfer hinten (verstärkt) ..... ab Fahrgestell-Nr. 20 – 117 902 bis 217 029 667	2	M 106
–	211 513 031 H	Stoßdämpfer hinten (verstärkt) ..... ab Fahrgestell-Nr. 217 029 668	2	M 106
53	211 513 031 F	Stoßdämpfer hinten ..... ab Fahrgestell-Nr. 216 000 001 (geliefert werden: 211 513 031 E/F)	2	211-268
–	271 513 031	Stoßdämpfer hinten ..... ab Fahrgestell-Nr. 20 – 117 902 bis 276 190 000	2	271, 274
–	271 513 031 A	Stoßdämpfer hinten ..... ab Fahrgestell-Nr. 277 000 001	2	271, 274
54	*111 413 381 A	Gummitülle für Stoßdämpfer ..... 211 513 031 A/D/E/F/H; 271 513 031/A	4	
55	*111 413 371 A	Buchse für Gummitülle 111 413 381 A	4	
56	*111 513 475 A	Schraube unten für Stoßdämpferbefestigung	2	
57	*111 513 479	Scheibe	2	
58	*211 513 411	Schraube oben für Stoßdämpferbefestigung	2	
59	N 12 012 1	Federring B 12 DIN 127	4	
60	N 11 135 1	Sechskantmutter M 12×1,5	4	
61	211 513 037	Stoßdämpfer links (Hebelstoßdämpfer) ..... bis Fahrgestell-Nr. 20 – 117 901	1	
–	211 513 038	Stoßdämpfer rechts (Hebelstoßdämpfer) ..... bis Fahrgestell-Nr. 20 – 117 901	1	

735 227 00
Printed in Germany
11 D

Bild-Nr.	Ersatzteile-Nr.	Benennung	Stückzahl	Typ und Modell
62	N 10 034 1	Sechskantschraube M 12×1,5×45	2	
63	N 10 137 1	Sechskantschraube M 12×1,5×35 DIN 960	2	
64	*111 413 381	Gummitülle für Hebelstoßdämpfer und Augbolzen	4	
65	*111 513 401	Buchse für Gummitülle	4	
66	311 513 471	Sechskantschraube M 12×1,5×50	4	
67	*111 513 491	Lasche für Hebelstoßdämpfer links	2	
–	*111 513 492	Lasche für Hebelstoßdämpfer rechts	2	
68	N 10 247 3	Sechskantschraube M 8×35 DIN 933 verzinkt	4	
69	N 12 228 2	Federscheibe B 8 DIN 137 verzinkt	4	
70	N 11 008 3	Sechskantmutter M 8 DIN 934 verzinkt	4	
71	211 513 495	Augbolzen für Hebelstoßdämpfer	2	
72	N 12 012 1	Federring B 12 DIN 127	2	
73	N 11 020 2	Sechskantmutter M 12×1,5 DIN 934	2	
74	N 10 119 1	Sechskantschraube M 12×1,5×25 DIN 961 ..... für Federstrebenbefestigung ab Fahrgestell-Nr. 20 – 117 902	8	
75	211 513 537	Federscheibe 12×24	8	



Original-VW-Ersatzteile

unerbittlich im Werk geprüft

Printed in Germany 735 032 00

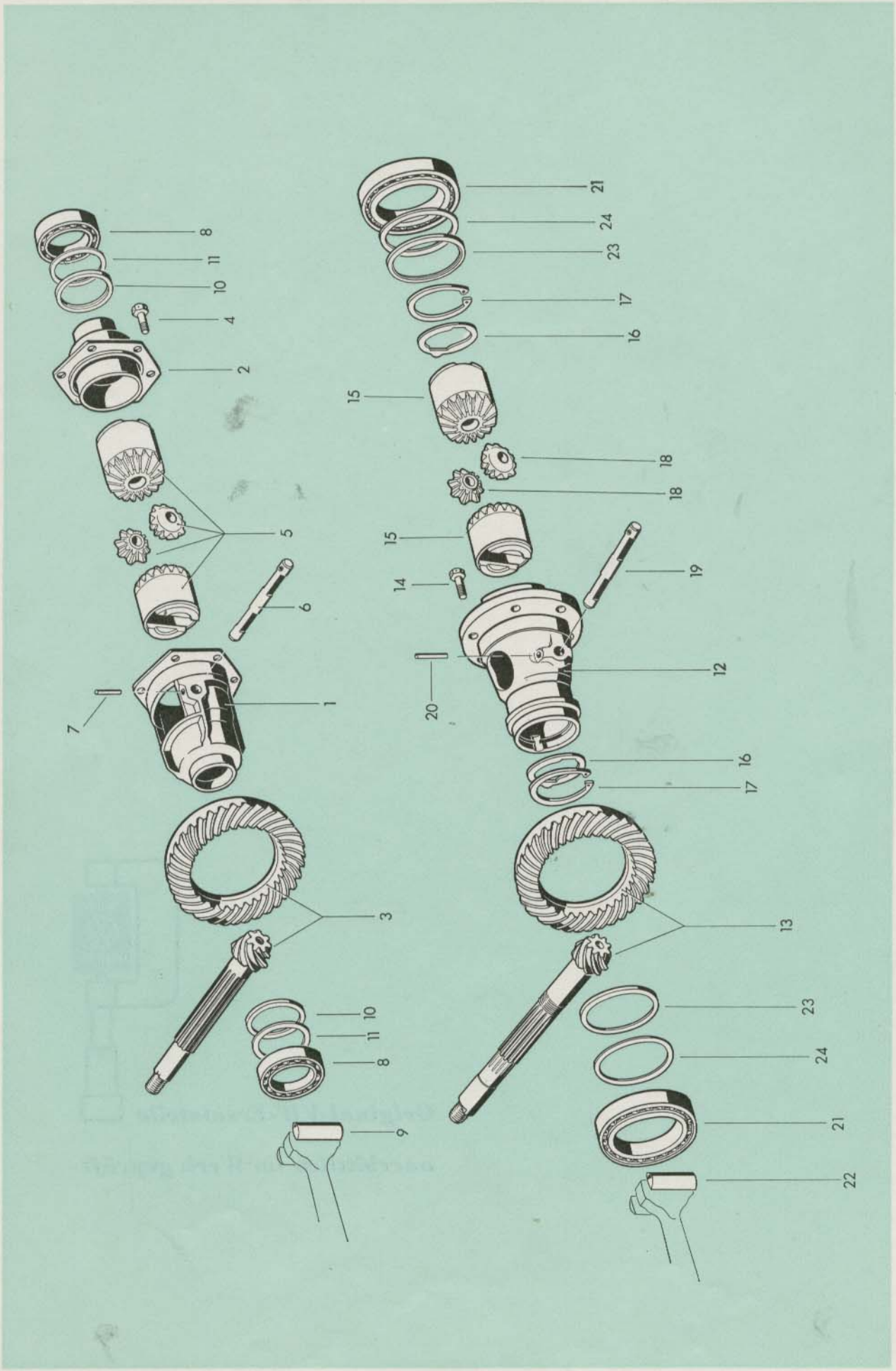
1
2
3
4
5
6
7
8
9
10
11
12
13
14
15
16
17
18
19
20
21
22
23
24

Bild-Nr.	Ersatzteile-Nr.	Benennung	Stückzahl	Typ und Modell
		AUSGLEICHGETRIEBE bis Fahrgestell-Nr. 469 505		
1	*111 517 121 A	**Gehäuse für Ausgleichgetriebe**	1	
2	*111 517 135 A	Deckel für Ausgleichgetriebegehäuse 111 517 121 A	1	
–	*111 517 141	**Triebling und Tellerrad 7 : 31**	1	
3	*113 517 141 B	Triebling und Tellerrad 7 : 31 ..... (Synchron-Getriebe)	1	
–	*111 517 145	Sechskantschraube M 10×20 ..... für Tellerradbefestigung bis Fahrgestell-Nr. 20 – 047 101	6	
4	*111 517 145 A	Sechskantschraube M 10×25 ..... für Tellerradbefestigung ab Fahrgestell-Nr. 20 – 047 102	6	
5	111 598 081	1 Satz Kegelräder für Ausgleichgetriebe ..... 001 blau 003 rosa bis Fahrgestell-Nr. 469 505	×	
6	*111 517 177	Ausgleichkegelradachse	1	
7	*111 517 181	Stift für Ausgleichkegelradachse	1	
8	*111 517 185	Rillenkugellager für Ausgleichgetriebe	2	
9	*113 517 191	Gleitstein für Hinterachswelle	4	
–	*113 517 193	Gleitstein für Hinterachswelle, Übergröße	×	
10	*111 517 201	Abstandsring 2,9 mm für Ausgleichgetriebe	×	
–	*111 517 203	Abstandsring 3,0 mm für Ausgleichgetriebe	×	
–	*111 517 205	Abstandsring 3,1 mm für Ausgleichgetriebe	×	
–	*111 517 207	Abstandsring 3,2 mm für Ausgleichgetriebe	×	
–	*111 517 209	Abstandsring 3,3 mm für Ausgleichgetriebe	×	
–	*111 517 211	Abstandsring 3,4 mm für Ausgleichgetriebe	×	
–	*111 517 213	Abstandsring 3,5 mm für Ausgleichgetriebe	×	
–	*111 517 215	Abstandsring 3,6 mm für Ausgleichgetriebe	×	
–	*111 517 217	Abstandsring 3,7 mm für Ausgleichgetriebe	×	

Printed in Germany 735 227 00

Bild-Nr.	Ersatzteile-Nr.	Benennung	Stück-zahl	Typ und Modell
–	*111 517 219	Abstandsring 3,8 mm für Ausgleichgetriebe	×	
–	*111 517 221	Abstandsring 3,9 mm für Ausgleichgetriebe	×	
–	*111 517 223	Abstandsring 4,0 mm für Ausgleichgetriebe	×	
–	*111 517 225	Abstandsring 4,1 mm für Ausgleichgetriebe	×	
–	*111 517 227	Abstandsring 4,2 mm für Ausgleichgetriebe	×	
–	*111 517 229	Abstandsring 4,3 mm für Ausgleichgetriebe	×	
–	*111 517 231	Abstandsring 4,4 mm für Ausgleichgetriebe	×	
–	*111 517 233	Abstandsring 4,5 mm für Ausgleichgetriebe	×	
11	*111 517 245	Beilegscheibe 0,25 mm für Ausgleichgetriebe	×	
		AUSGLEICHGETRIEBE ab Fahrgestell-Nr. 469 506		
–	**113 517 121 C**	**Gehäuse für Ausgleichgetriebe** ..... bis Fahrgestell-Nr. 819 555 (nur in Verbindung mit 113 517 145 B)	1	
12	113 517 121 D	Gehäuse für Ausgleichgetriebe ..... ab Fahrgestell-Nr. 819 556 (Bei Einbau bis Fahrgestell-Nr. 216 028 431 sind die Sechskantschrauben 113 517 145 B mitzuverwenden)	1	
–	113 517 143	Triebling und Tellerrad 8 : 33 ..... bis Fahrgestell-Nr. 819 555	1	
–	311 517 143	Triebling und Tellerrad 8 : 33 (8 Befestigungsschrauben) ab Fahrgestell-Nr. 819 556 bis 215 036 650	1	
13	211 517 143 A	Triebling und Tellerrad 8 : 35 ..... M 215 und ab Fahrgestell-Nr. 215 036 651	1	
–	211 517 143 A	Triebling und Tellerrad 8 : 35 ..... ab Fahrgestell-Nr. 1 219 511 bis 215 036 650 ab Fahrgestell-Nr. 215 036 651	 1 1	 M 92/M 216 M 92
14	113 517 145	Sechskantschraube M 10×18 ..... für Tellerradbefestigung bis Fahrgestell-Nr. 216 028 431	8	
–	N 12 231 1	Federscheibe A 10 DIN 137	8	
–	113 517 145 B	Sechskantschraube für Tellerradbefestigung ..... ab Fahrgestell-Nr. 216 028 432	8	

Bild-Nr.	Ersatzteile-Nr.	Benennung	Stückzahl	Typ und Modell
15	*113 517 157	Hinterachswellenrad ..... 003 rosa 002 grün (beachte Techn. Merkblatt)	2	
–	*113 517 167 B	Druckring 3,2 mm im Ausgleichgetriebe	×	
16	*113 517 167 C	Druckring 4,0 mm im Ausgleichgetriebe	×	
–	*113 517 167 D	Druckring 4,1 mm im Ausgleichgetriebe	×	
–	*113 517 167 E	Druckring 3,9 mm im Ausgleichgetriebe	×	
–	*113 517 167 H	Druckring 4,2 mm im Ausgleichgetriebe	×	
17	N 12 320 1	Sicherungsring 65×2,5 DIN 472	2	
18	*111 517 169	Ausgleichkegelrad	2	
19	*111 517 177	Ausgleichkegelradachse	1	
20	*111 517 181	Stift für Ausgleichkegelradachse	1	
21	*113 517 185	Rillenkugellager für Ausgleichgetriebe	2	
22	*113 517 191	Gleitstein für Hinterachswelle	4	
–	*113 517 193	Gleitstein für Hinterachswelle, Übergröße	×	
23	*113 517 199	Abstandsring 2,8 mm für Ausgleichgetriebe	×	
–	*113 517 201	Abstandsring 2,9 mm für Ausgleichgetriebe	×	
–	*113 517 203	Abstandsring 3,0 mm für Ausgleichgetriebe	×	
–	*113 517 205	Abstandsring 3,1 mm für Ausgleichgetriebe	×	
–	*113 517 207	Abstandsring 3,2 mm für Ausgleichgetriebe	×	
–	*113 517 209	Abstandsring 3,3 mm für Ausgleichgetriebe	×	
–	*113 517 211	Abstandsring 3,4 mm für Ausgleichgetriebe	×	

Printed in Germany 735 223 00

Bild-Nr.	Ersatzteile-Nr.	Benennung	Stück-zahl	Typ und Modell
–	*113 517 213	Abstandsring 3,5 mm für Ausgleichgetriebe	×	
–	*113 517 215	Abstandsring 3,6 mm für Ausgleichgetriebe	×	
–	*113 517 217	Abstandsring 3,7 mm für Ausgleichgetriebe	×	
–	*113 517 219	Abstandsring 3,8 mm für Ausgleichgetriebe	×	
–	*113 517 221	Abstandsring 3,9 mm für Ausgleichgetriebe	×	
24	*113 517 245	Beilegscheibe 0,25 mm für Ausgleichgetriebe	×	



Original-VW-Ersatzteile

unerbittlich im Werk geprüft

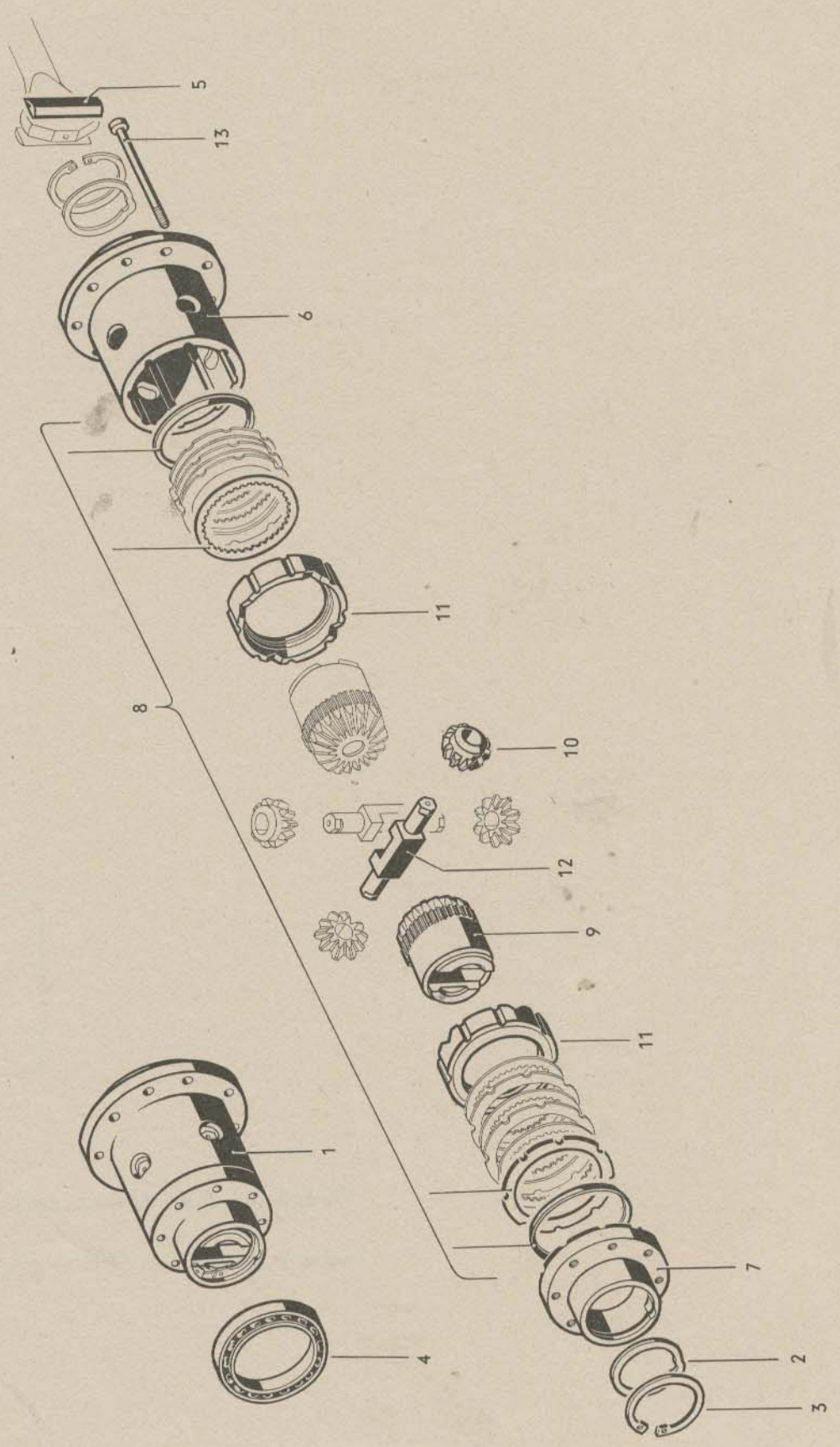
5
13
6
11
8
10
12
9
11
1
7
4
2
3

Bild-Nr.	Ersatzteile-Nr.	Benennung	Stückzahl	Typ und Modell
		SPERRDIFFERENTIAL (M 220) ab Fahrgestell-Nr. 819 556		
1	211 517 025 D	Sperrdifferential	1	
–	113 301 123	Verschlußschraube M 24×1,5 für Öleinfüllung	1	
–	113 301 179 C	Deckel links für Achsantrieb ab Fahrgestell-Nr. 215 134 863	1	
–	113 301 179 D	Deckel links für Achsantrieb bis Fahrgestell-Nr. 215 134 862	1	
–	113 301 180 C	Deckel rechts für Achsantrieb ab Fahrgestell-Nr. 215 134 863	1	
–	113 301 180 D	Deckel rechts für Achsantrieb bis Fahrgestell-Nr. 215 134 862	1	
2	113 517 167 C	Druckring 4,0 mm im Ausgleichgetriebe	×	
–	113 517 167 D	Druckring 4,1 mm im Ausgleichgetriebe	×	
–	113 517 167 E	Druckring 3,9 mm im Ausgleichgetriebe	×	
–	113 517 167 H	Druckring 4,2 mm im Ausgleichgetriebe	×	
3	N 12 320 1	Sicherungsring 65×2,5	2	
4	113 517 185	Rillenkugellager	2	
5	113 517 191	Gleitstein für Hinterachswelle	4	
–	113 517 193	Gleitstein für Hinterachswelle, Übergröße	×	
6	211 517 601 B	Gehäuse (nur in Verbindung mit 211 517 619 A)	1	
7	211 517 605 B	Deckel für Gehäuse (nur in Verbindung mit 211 517 619 A)	1	
8	211 517 619 A	Lamellenpaket	1	

Bild-Nr.	Ersatzteile-Nr.	Benennung	Stückzahl	Typ und Modell
9	211 517 621 A	Hinterachswellenrad 003 rosa (beachte Techn. Mitteilung H 1)	2	
10	211 517 625	Ausgleichkegelrad	4	
11	211 517 631	Druckkörper	2	
12	211 517 635	Ausgleichkegelradachse	2	
13	211 517 641 A	Gehäuseschraube	8	

Bild-Nr.	Ersatzteile-Nr.	Benennung	Stückzahl	Typ und Modell
		SPERRDIFFERENTIAL (M 220) ab Fahrgestell-Nr. 819 556		
1	211 517 025 D	Sperrdifferential	1	
–	113 301 123	Verschlußschraube M 24×1,5 für Öleinfüllung	1	
–	113 301 179 C	Deckel links für Achsantrieb ab Fahrgestell-Nr. 215 134 863	1	
–	113 301 179 D	Deckel links für Achsantrieb bis Fahrgestell-Nr. 215 134 862	1	
–	113 301 180 C	Deckel rechts für Achsantrieb ab Fahrgestell-Nr. 215 134 863	1	
–	113 301 180 D	Deckel rechts für Achsantrieb bis Fahrgestell-Nr. 215 134 862	1	
2	113 517 167 C	Druckring 4,0 mm im Ausgleichgetriebe	×	
–	113 517 167 D	Druckring 4,1 mm im Ausgleichgetriebe	×	
–	113 517 167 E	Druckring 3,9 mm im Ausgleichgetriebe	×	
–	113 517 167 H	Druckring 4,2 mm im Ausgleichgetriebe	×	
3	N 12 320 1	Sicherungsring 65×2,5	2	
4	113 517 185	Rillenkugellager	2	
5	113 517 191	Gleitstein für Hinterachswelle	4	
–	113 517 193	Gleitstein für Hinterachswelle, Übergröße	×	
6	211 517 601 A	Gehäuse (nur in Verbindung mit 211 517 619 A)	1	
7	211 517 605 A	Deckel für Gehäuse (nur in Verbindung mit 211 517 619 A)	1	
8	211 517 619 A	Lamellenpaket	1	

Bild-Nr.	Ersatzteile-Nr.	Benennung	Stückzahl	Typ und Modell
9	211 517 621 A	Hinterachswellenrad ..... 003 rosa (beachte Techn. Mitteilung H 1)	2	
10	211 517 625	Ausgleichkegelrad	4	
11	211 517 631	Druckkörper	2	
12	211 517 635	Ausgleichkegelradachse	2	
13	211 517 641 A	Gehäuseschraube	8	

Ersatzteile-Nr.	Benennung	Stückzahl
111 598 021	**Gelenkschutzhülle mit Befestigungsteilen** bis Fahrgestell-Nr. 738 500	
	bestehend aus:	
111 501 153 A	Gelenkschutzhülle	1
111 501 157 B	Schlauchbinder 85 – 103 mm ⌀	1
111 501 159 B	Schlauchbinder 44 – 64 mm ⌀	1
N 11 004 2	Sechskantmutter M 4	6
N 11 251 1	Halbrundschraube AM 4×18	6
N 11 664 1	Scheibe 4,1	12
111 598 021 A	**Gelenkschutzhülle mit Befestigungsteilen** ab Fahrgestell-Nr. 738 501	
	bestehend aus:	
111 501 153 B	Gelenkschutzhülle	1
111 501 157 B	Schlauchbinder 85 – 103 mm ⌀	1
111 501 159 B	Schlauchbinder 44 – 64 mm ⌀	1
N 11 004 2	Sechskantmutter M 4	6
N 11 251 1	Halbrundschraube AM 4×18	6
N 11 664 1	Scheibe 4,1	12
111 598 041	**1 Satz Schlauchbinder für Gelenkschutzhülle 111 501 153 A/B**	
	bestehend aus:	
111 501 157 B	Schlauchbinder 85–103 mm ⌀	1
111 501 159 B	Schlauchbinder 44–64 mm ⌀	1
N 11 004 2	Sechskantmutter M 4	6
N 11 251 1	Halbrundschraube AM 4×18	6
N 11 664 1	Scheibe 4,1	12
211 598 051	**1 Satz Dichtungen für 1 Hinterrad** ab Fahrgestell-Nr. 1 144 282	
	bestehend aus:	
111 501 296	Dichtring zwischen Abstandsring und Hinterradlager	1
111 501 315	Dichtring außen für Hinterradlager	1
211 501 315	Dichtung für Hinterradlagerdeckel	2
211 501 303	Abstandsring außen	1

735 227 00
Printed in Germany
12 D

Ersatzteile-Nr.	Benennung	Stückzahl
111 598 051	**1 Satz Dichtungen für 1 Hinterrad** bis Fahrgestell-Nr. 20 – 117 901	
	bestehend aus:	
111 501 286	Scheibe zwischen Ringrillenlager und Abstandsring	1
111 501 291	Dichtring für Hinterradlagerdeckel	1
111 501 296	Dichtring zwischen Abstandsring und Hinterradlager	1
111 501 303 A	Abstandsring außen für Hinterradlager	1
111 501 315	Dichtring außen für Hinterradlager	1
N 12 545 1	Splint 5×45	1
311 598 051	**1 Satz Dichtungen für 1 Hinterrad** ab Fahrgestell-Nr. 20 – 117 902 bis 1 144 281	
	bestehend aus:	
111 501 286	Scheibe zwischen Ringrillenlager und Abstandsring	1
111 501 291	Dichtring für Hinterachslagerdeckel	1
111 501 296	Dichtring zwischen Ringrillenlager und Abstandsring	1
111 501 303 A	Abstandsring außen für Hinterradlager	1
111 501 315	Dichtring außen für Hinterradlager	1
211 501 315	Dichtung für Hinterachslagerdeckel	2
211 501 321	Ölablenkscheibe	1
N 12 545 1	Splint 5×45	1
111 598 081	**1 Satz Kegelräder für Ausgleichgetriebe** 001 blau 003 rosa bis Fahrgestell-Nr. 469 505	
	bestehend aus:	
	Hinterachswellenrad	2
	Ausgleichkegelrad	2

HAUPTGRUPPE 6

RÄDER
BREMSEN

		Bildtafel
01	Scheibenrad	32
09	Flüssigkeitsbremsen	32
11	Bremszylinder und Leitungen	33 + A 33
98	SP-Sätze	—

Printed in Germany 735 227 00



Original-VW-Ersatzteile

unerbittlich im Werk geprüft

Printed in Germany 735 032 00

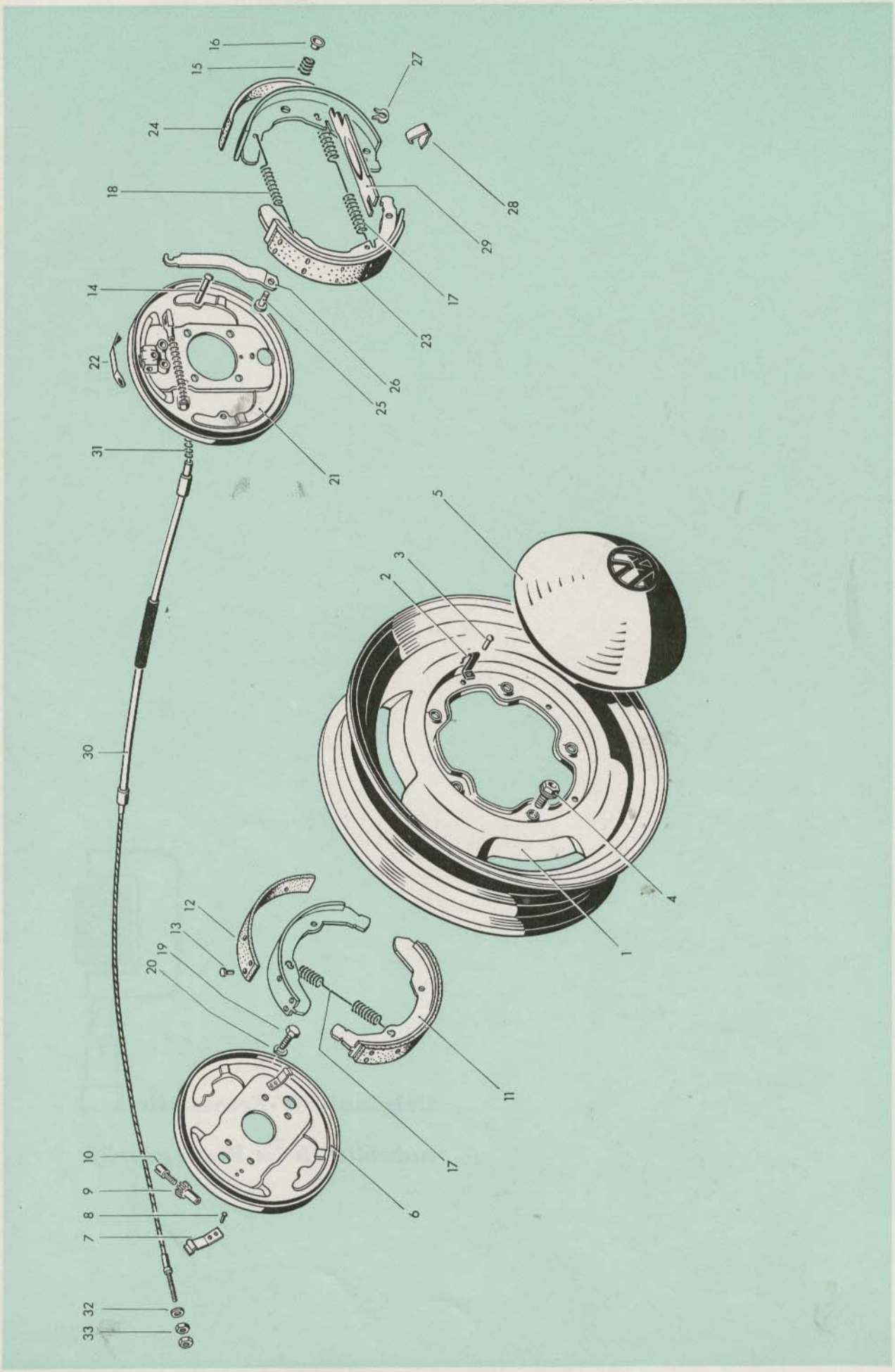
16
15
27
24
28
18
29
17
14
23
26
22
25
31
21
5
2
3
30
4
1
12
13
19
20
11
17
6
10
9
8
7
32
33

Bild-Nr.	Ersatzteile-Nr.	Benennung	Stückzahl	Typ und Modell
		SCHEIBENRAD		
–	211 601 023 A	Scheibenrad 3,5 D×16 ..... bis Fahrgestell-Nr. 20 – 117 901	5	
–	211 601 027 E	Scheibenrad 4,5 K×15 ..... ab Fahrgestell-Nr. 20 – 117 902 bis 1 219 510	5	
1	211 601 027 F	Scheibenrad 5 J K×14		
		bis Fahrgestell-Nr. 1 219 510	5	M 215
		ab Fahrgestell-Nr. 1 219 511	5	
2	111 601 131	Klemmfeder für Deckkappe	25	
3	N 13 407 1	Halbrundniet 4,5×7	25	
4	211 601 139	Schraube für Scheibenrad	20	
5	111 601 151	Deckkappe für Scheibenrad	4	211-216, 231-238, 261-264
–	113 601 151	Deckkappe verchromt für Scheibenrad	4	211-228, 241, 244, 271, 274
–	241 601 155 B	Zierring für Scheibenrad 5 J K×14 ..... ab Fahrgestell-Nr. 1 219 511	5	241, 244
–	111 601 161	Gummipfropfen für Deckkappe	16	
–	311 601 361	Gummiventil 15,2 mm ∅ ..... für schlauchlose Reifen		
		bis Fahrgestell-Nr. 1 219 510	5	M 215
		ab Fahrgestell-Nr. 1 219 511	5	

Bild-Nr.	Ersatzteile-Nr.	Benennung	Stückzahl	Typ und Modell
		FLÜSSIGKEITSBREMSEN		
–	211 609 139	Bremsträger vorn links ..... bis Fahrgestell-Nr. 20 – 117 901	1	
–	211 609 139 A	Bremsträger vorn links ..... ab Fahrgestell-Nr. 20 – 117 902 bis 1 144 281	1	
6	211 609 139 B	Bremsträger vorn links ..... ab Fahrgestell-Nr. 1 144 282	1 1	M 216
–	211 609 140	Bremsträger vorn rechts ..... bis Fahrgestell-Nr. 20 – 117 901	1	
–	211 609 140 A	Bremsträger vorn rechts ..... ab Fahrgestell-Nr. 20 – 117 902 bis 1 144 281	1	
–	211 609 140 B	Bremsträger vorn rechts ..... ab Fahrgestell-Nr. 1 144 282	1 1	M 216
–	211 609 185	Blattfeder für Verstelleinrichtung (geschraubt)	4	
–	N 12 003 1	Federring B 3	8	
–	N 11 225 1	Halbrundschraube AM 3×4	8	
–	211 609 185 A	Blattfeder für Verstelleinrichtung (verstemmt) .... bis Fahrgestell-Nr. 20 – 117 901	4	
–	211 609 185 B	Blattfeder für Verstelleinrichtung vorn ..... ab Fahrgestell-Nr. 20 – 117 902 bis 1 144 281	4	
–	N 13 404 1	Halbrundniet 2,6×5	8	
7	211 609 185 C	Blattfeder für Verstelleinrichtung vorn ..... ab Fahrgestell-Nr. 1 144 282	4 4	M 216
8	N 13 625 1	Zylinderniet A 3×5	8	
9	113 609 205 A	Nachstellmutter für Bremsbacke	8	
–	211 609 209	Nachstellschraube ..... bis Fahrgestell-Nr. 20 – 069 408	8	

Bild-Nr.	Ersatzteile-Nr.	Benennung	Stückzahl	Typ und Modell
–	113 609 209	Nachstellschraube ..... ab Fahrgestell-Nr. 20 – 069 409 bis 20 – 117 901	8	
10	211 609 209 A	Nachstellschraube ab Fahrgestell-Nr. 20 – 117 902	8	
–	113 609 211	Zwischenring	4	
–	211 609 237	Bremsbacke 40 mit Belag ..... bis Fahrgestell-Nr. 20 – 069 408	8	
–	211 609 237 A	Bremsbacke 40 mit Belag ..... ab Fahrgestell-Nr. 20 – 069 409 bis 20 – 117 901	8	
–	211 609 237 B	Bremsbacke 50 vorn mit Belag ..... ab Fahrgestell-Nr. 20 – 117 902 bis 1 144 281	4	
11	211 609 237 C	Bremsbacke 55 vorn mit Belag ..... M 216 und ab Fahrgestell-Nr. 1 144 282	4	
–	211 698 072	1 Satz Bremsbeläge 40 ..... für Transporter (Übermaß, Jurid) bis Fahrgestell-Nr. 20 – 117 901	×	
–	211 698 111	1 Satz Bremsbeläge 50 vorn für Transporter (Jurid) ab Fahrgestell-Nr. 20 – 117 902 bis 1 144 281	×	
–	211 698 112	1 Satz Bremsbeläge 50 vorn ..... für Transporter (Übermaß, Jurid) ab Fahrgestell-Nr. 20 – 117 902 bis 1 144 281	×	
–	211 698 073	1 Satz Bremsbeläge 40 für Transporter (Energit) .. bis Fahrgestell-Nr. 20 – 117 901	×	
–	211 698 074	1 Satz Bremsbeläge 40 ..... für Transporter (Übermaß, Energit) bis Fahrgestell-Nr. 20 – 117 901	×	
–	211 698 113	1 Satz Bremsbeläge 50 vorn für Transporter (Energit) ab Fahrgestell-Nr. 20 – 117 902 bis 1 144 281	×	
–	211 698 114	1 Satz Bremsbeläge 50 vorn ..... für Transporter (Übermaß, Energit) ab Fahrgestell-Nr. 20 – 117 902 bis 1 144 281	×	
12	211 698 133	1 Satz Bremsbeläge 55 vorn für Transporter ..... (Energit) M 216 und ab Fahrgestell-Nr. 1 144 282	×	
–	211 698 134	1 Satz Bremsbeläge 55 vorn für Transporter ..... (Übermaß, Energit) M 216 und ab Fahrgestell-Nr. 1 144 282	×	

Bild-Nr.	Ersatzteile-Nr.	Benennung	Stückzahl	Typ und Modell
13	N 13 634 1	Niet C 4×7,5 DIN 7338 für Bremsbelag	40	
–	113 609 279 C	Spannstift 32 mm für Bremsbacke ..... bis Fahrgestell-Nr. 20 – 117 901	8	
14	211 609 279	Spannstift 40 mm für Bremsbacke ..... M 216 und ab Fahrgestell-Nr. 1 144 282	4	
–	113 609 283	Druckfeder für Spannstift ..... bis Fahrgestell-Nr. 20 – 117 901	8	
15	113 609 283	Druckfeder für Spannstift ..... M 216 und ab Fahrgestell-Nr. 1 144 282	4	
–	113 609 289	Federteller für Spannstift ..... bis Fahrgestell-Nr. 20 – 117 901	8	
16	113 609 289	Federteller für Spannstift ..... M 216 und ab Fahrgestell-Nr. 1 144 282	4	
–	113 609 301	Rückzugfeder unten für Bremsbacke ..... bis Fahrgestell-Nr. 20 – 117 901	4	
–	211 609 301 A	Rückzugfeder für Bremsbacke vorn ..... ab Fahrgestell-Nr. 20 – 117 902 bis 1 144 281	4	
17	211 609 301 B	Rückzugfeder für Bremsbacke ..... M 216 und ab Fahrgestell-Nr. 1 144 282	6	
–	113 609 309	Rückzugfeder oben für Bremsbacke ..... ab Fahrgestell-Nr. 20 – 069 409 bis 20 – 117 901	8	
–	211 609 309	Rückzugfeder für Bremsbacke hinten ..... ab Fahrgestell-Nr. 20 – 117 902 bis 1 144 281	8	
18	113 609 309 B	Rückzugfeder oben für Bremsbacke hinten ..... M 216 und ab Fahrgestell-Nr. 1 144 282	2	
–	211 609 313	Rückzugfeder oben für Bremsbacke ..... bis Fahrgestell-Nr. 20 – 069 408	4	
–	211 609 391	Befestigungsschraube für Bremsträger ..... bis Fahrgestell-Nr. 20 – 117 901	8	

Bild-Nr.	Ersatzteile-Nr.	Benennung	Stückzahl	Typ und Modell
–	113 311 215	Befestigungsschraube für Bremsträger ..... ab Fahrgestell-Nr. 20 – 117 902 bis 1 144 281	8	
19	N 10 020 1	Sechskantschraube M 10×38 DIN 70 613 ..... M 216 und ab Fahrgestell-Nr. 1 144 282	8	
20	N 12 010 2	Federring B 10 DIN 127 verzinkt	8	
–	211 609 439	Bremsträger hinten links ..... bis Fahrgestell-Nr. 20 – 117 901	1	
–	211 609 439 A	Bremsträger hinten links ..... ab Fahrgestell-Nr. 20 – 117 902 bis 1 144 281	1	
21	211 609 439 B	Bremsträger hinten links ..... M 216 und ab Fahrgestell-Nr. 1 144 282	1	
–	211 609 440	Bremsträger hinten rechts ..... bis Fahrgestell-Nr. 20 – 117 901	1	
–	211 609 440 A	Bremsträger hinten rechts ..... ab Fahrgestell-Nr. 20 – 117 902 bis 1 144 281	1	
–	211 609 440 B	Bremsträger hinten rechts ..... M 216 und ab Fahrgestell-Nr. 1 144 282	1	
–	211 609 485	Blattfeder für Verstelleinrichtung hinten ..... ab Fahrgestell-Nr. 20 – 117 902 bis 1 144 281	2	
22	211 609 485 A	Blattfeder für Verstelleinrichtung hinten ..... M 216 und ab Fahrgestell-Nr. 1 144 282	2	
–	211 609 537 B	Bremsbacke 40 hinten mit Belag ..... ab Fahrgestell-Nr. 20 – 117 902 bis 1 144 281	4	
23	211 609 537 C	Bremsbacke 45 hinten mit Belag ..... M 216 und ab Fahrgestell-Nr. 1 144 282	4	
–	211 698 071 A	1 Satz Bremsbeläge 40 hinten für Transporter .... (Jurid) ab Fahrgestell-Nr. 20 – 117 902 bis 1 144 281	×	
–	211 698 072 A	1 Satz Bremsbeläge 40 hinten für Transporter .... (Übermaß, Jurid) ab Fahrgestell-Nr. 20 – 117 902 bis 1 144 281	×	

Printed in Germany 735 227 00

Bild-Nr.	Ersatzteile-Nr.	Benennung	Stückzahl	Typ und Modell
–	211 698 074 A	1 Satz Bremsbeläge 40 hinten für Transporter .... (Übermaß, Energit) ab Fahrgestell-Nr. 20 – 117 902 bis 1 144 281	×	
24	211 698 093	1 Satz Bremsbeläge 45 hinten für Transporter .... (Energit) M 216 und ab Fahrgestell-Nr. 1 144 282	×	
–	211 698 094	1 Satz Bremsbeläge 45 hinten für Transporter .... (Übermaß, Energit) M 216 und ab Fahrgestell-Nr. 1 144 282	×	
–	N 13 634 1	Niet C 4×7,5 DIN 7338 für Bremsbelag	40	
25	*211 609 601 A	Lagerbolzen für Bremshebel	2	
–	*211 609 613	Bremshebel für Bremsbacke links ..... bis Fahrgestell-Nr. 20 – 117 901	1	
26	211 609 613 B	Bremshebel für Bremsbacke links ..... ab Fahrgestell-Nr. 20 – 117 902	1	
–	*211 609 614	Bremshebel für Bremsbacke rechts ..... bis Fahrgestell-Nr. 20 – 117 901	1	
–	211 609 614 B	Bremshebel für Bremsbacke rechts ..... ab Fahrgestell-Nr. 20 – 117 902	1	
–	N 12 228 2	Federscheibe B 8 DIN 137 verzinkt	2	
27	*211 609 619	Sicherung für Lagerbolzen	2	
28	211 609 625	Klammer für Druckstange ..... M 216 und ab Fahrgestell-Nr. 1 144 282	2	
–	*211 609 631	Druckstange links ..... bis Fahrgestell-Nr. 20 – 117 901	1	
29	211 609 631 B	Druckstange links ..... ab Fahrgestell-Nr. 20 – 117 902	1	
–	*211 609 632	Druckstange rechts ..... bis Fahrgestell-Nr. 20 – 117 901	1	

Bild-Nr.	Ersatzteile-Nr.	Benennung	Stück-zahl	Typ und Modell
–	*113 609 625	Klammer für Druckstange ..... bis Fahrgestell-Nr. 20 – 117 901	2	
–	211 609 632 B	Druckstange rechts ..... ab Fahrgestell-Nr. 20 – 117 902	1	
–	*113 609 637	Halter für Bremsseil links ..... bis Fahrgestell-Nr. 20 – 117 901	1	
–	211 609 637 A	Halter für Bremsseil links ..... ab Fahrgestell-Nr. 20 – 117 902 bis 1 144 281	1	
–	*113 609 638	Halter für Bremsseil rechts ..... bis Fahrgestell-Nr. 20 – 117 901	1	
–	211 609 638 A	Halter für Bremsseil rechts ..... ab Fahrgestell-Nr. 20 – 117 902 bis 1 144 281	1	
–	N 10 238 3	Sechskantschraube M 8×15 DIN 933 verzinkt	2	
–	N 12 008 2	Federring B 8 DIN 127 verzinkt	2	
–	211 609 641 A	Blattfeder für Druckstange ..... ab Fahrgestell-Nr. 20 – 117 902 bis 1 144 281	2	
–	**211 609 701 B**	**Bremsseil für Hinterrad, 3168 mm lang** ..... ab Fahrgestell-Nr. 20 – 117 902 bis 501 706	2	
–	211 609 701 C	Bremsseil für Hinterrad, 3330 mm lang ..... ab Fahrgestell-Nr. 501 707 bis 614 455	2	
–	211 609 701 E	Bremsseil für Hinterrad, 3460 mm lang ..... ab Fahrgestell-Nr. 614 456 bis 1 144 281	2	
30	211 609 701 F	Bremsseil für Hinterrad, 3465 mm lang ..... M 216 und ab Fahrgestell-Nr. 1 144 282	2	
11/65 –	211 609 701 G	Bremsseil für Hinterrad, 3232 mm lang ..... (nur für Italien) ab Fahrgestell-Nr. 215 098 337	2	M 36
–	211 609 711	Druckfeder für Bremsseil ..... bis Fahrgestell-Nr. 1 144 281	2	
31	211 609 711 A	Druckfeder für Bremsseil ..... M 216 und ab Fahrgestell-Nr. 1 144 282	2	
–	211 609 721	Bremsseil für Hinterrad, 3264 mm lang ..... bis Fahrgestell-Nr. 20 – 041 711	2	

Printed in Germany 735 032 00

Bild-Nr.	Ersatzteile-Nr.	Benennung	Stückzahl	Typ und Modell
–	211 609 721 A	Bremsseil für Hinterrad, 3205 mm lang ..... ab Fahrgestell-Nr. 20 – 041 712 bis 20 – 117 901	2	
32	N 11 652 1	Scheibe 7 verzinkt	2	
33	N 11 006 2	Sechskantmutter M 6 DIN 934 verzinkt ..... für Bremsseilanschluß	4	
–	211 609 781	Schutzschlauch für Bremsseil 211 609 701 E	2	



Original-VW-Ersatzteile

unerbittlich im Werk geprüft

Printed in Germany 735 032 00

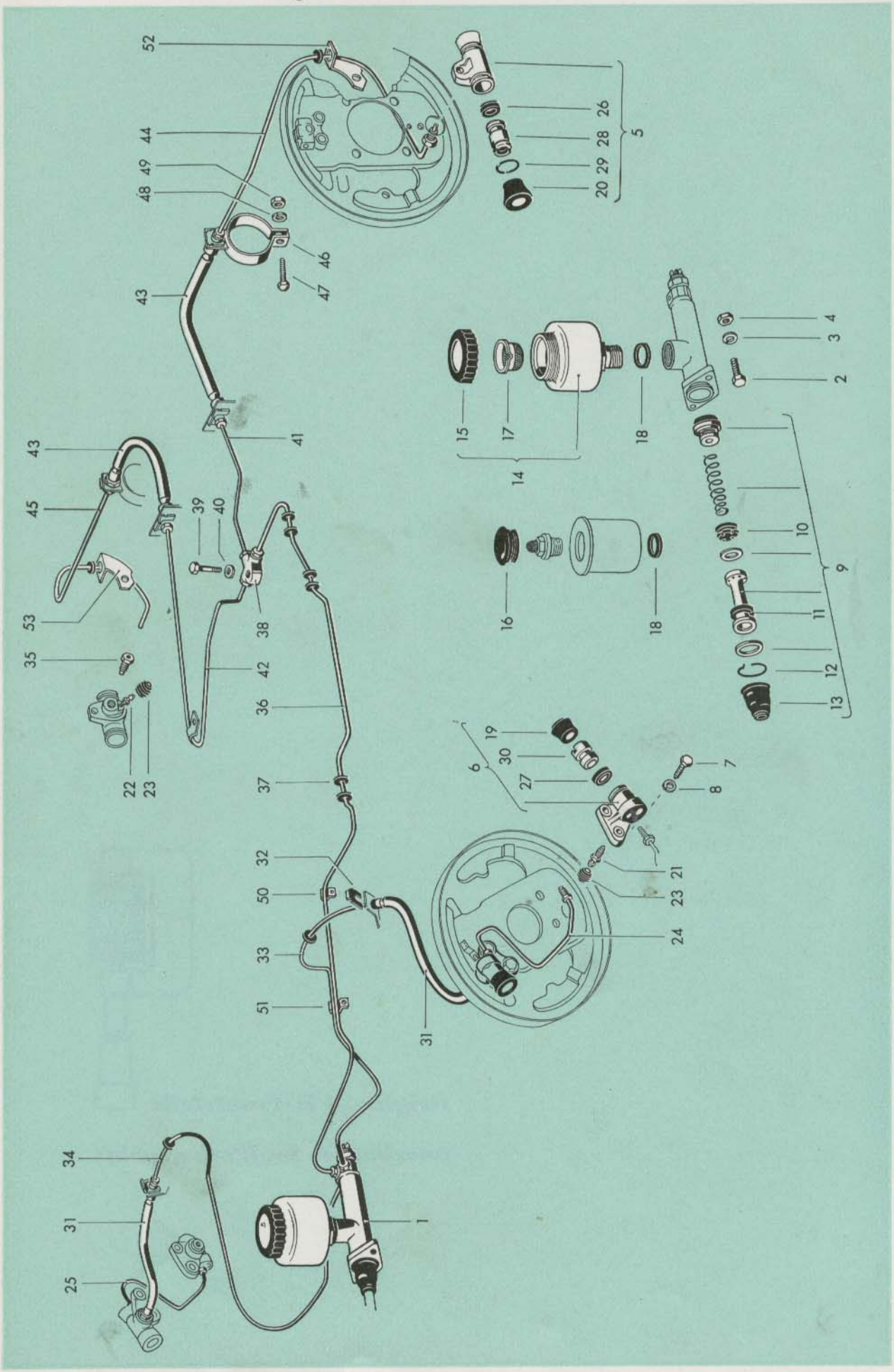
52
44
49
48
46
47
43
41
26
28
29
20
5
4
3
2
15
17
18
14
10
9
11
12
13
16
18
43
45
39
40
38
53
35
42
36
22
23
37
19
30
27
6
7
8
32
50
33
51
21
23
24
31
34
31
25
1



Original-VW-Ersatzteile

unerbittlich im Werk geprüft

Printed in Germany 735 225 00

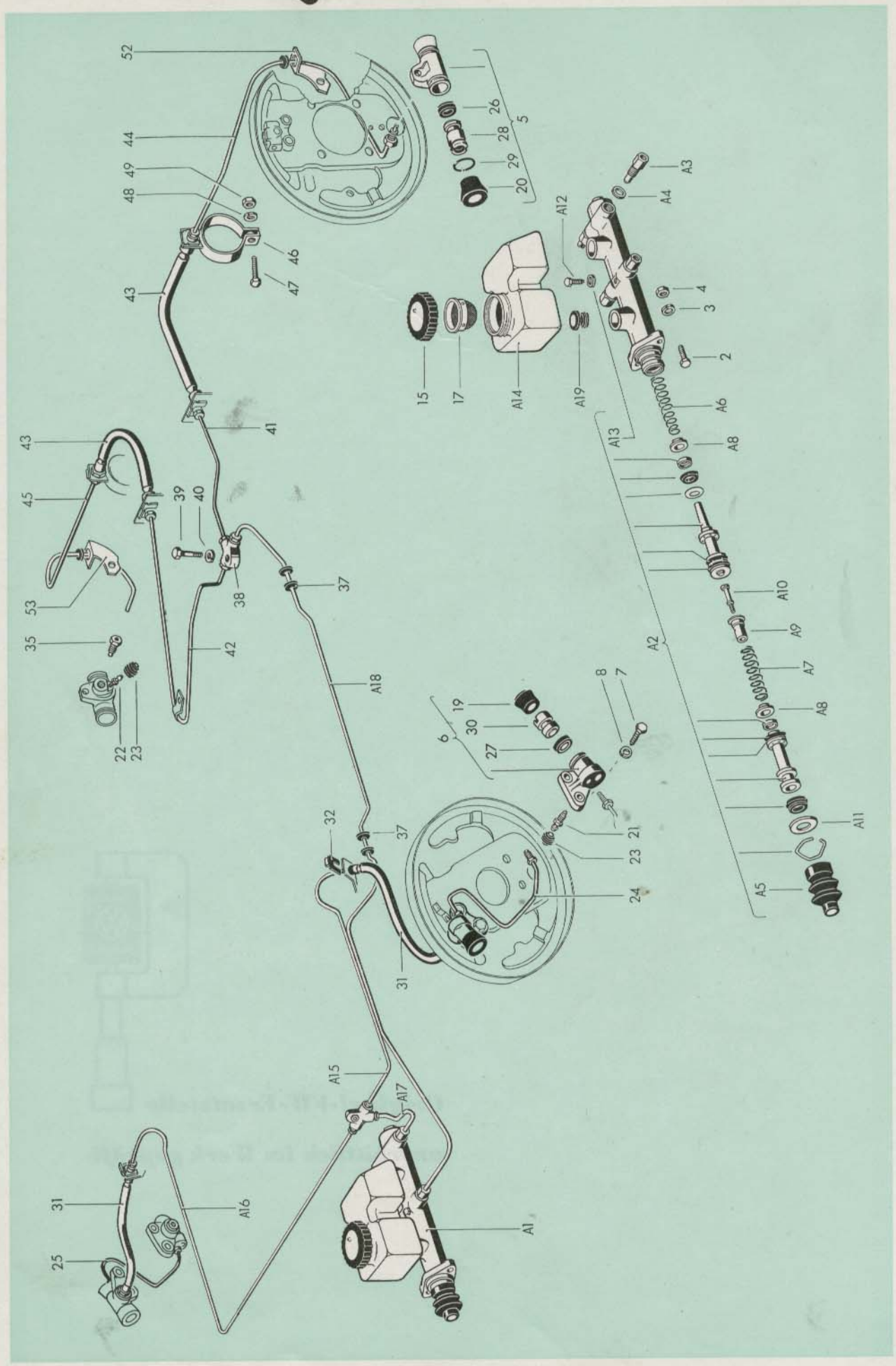
52
44
49
48
46
47
43
41
43
45
39
40
53
38
37
35
42
22
23
A18
32
37
31
A15
A17
31
A16
25
A1
26
5
28
29
20
A3
A4
A12
4
3
2
15
17
A14
A19
A6
A13
A8
A10
A9
A2
A7
A8
A11
A5
8
7
19
30
6
27
21
23
24

Bild-Nr.	Ersatzteile-Nr.	Benennung	Stückzahl	Typ und Modell
		BREMSZYLINDER UND LEITUNGEN		
–	**211 611 011 J**	**Hauptbremszylinder 22,2 mit Ausgleichbehälter** ... bis Fahrgestell-Nr. 227 019 487	1	
–	211 611 011 J	Hauptbremszylinder 22,2 mit Ausgleichbehälter ... (Llkg.) ab Fahrgestell-Nr. 227 019 488	1	211-215, 231-237, 261-271
1	211 611 011 J	Hauptbremszylinder 22,2 mit Ausgleichbehälter .. (Rlkg.) ab Fahrgestell-Nr. 227 019 488	1	214-274
–	211 611 011 R	Tandem-Hauptbremszylinder 22,2 ..... ohne Ausgleichbehälter (Llkg.)	1	M 172: 211-271
A 1	211 611 011 Q	Tandem-Hauptbremszylinder 22,2 ..... mit Ausgleichbehälter (Llkg.) ab Fahrgestell-Nr. 227 019 488	1	211-271
2	N 10 242 5	Sechskantschraube M 8×25 DIN 933 verzinkt .... für Hauptbremszylinderbefestigung	2	
3	N 12 008 2	Federring B 8 DIN 127 verzinkt	2	
4	N 11 008 3	Sechskantmutter M 8 DIN 934 verzinkt	2	
5	211 611 047 C	Radbremszylinder 22,2 hinten ..... ab Fahrgestell-Nr. 20 – 117 902	2	
–	113 611 055	Radbremszylinder 19 hinten ..... bis Fahrgestell-Nr. 20 – 117 901	2	
–	211 611 057	Radbremszylinder 22 vorn ..... bis Fahrgestell-Nr. 20 – 117 901	2	
–	211 611 069	Radbremszylinder 25,4 vorn links ..... ab Fahrgestell-Nr. 20 – 117 902 bis 1 144 281	2	
6	211 611 069 C	Radbremszylinder 25,4 vorn links ..... M 216 und ab Fahrgestell-Nr. 1 144 282	2	
–	211 611 070	Radbremszylinder 25,4 vorn rechts ..... ab Fahrgestell-Nr. 20 – 117 902 bis 1 144 281	2	
–	211 611 070 C	Radbremszylinder 25,4 vorn rechts ..... M 216 und ab Fahrgestell-Nr. 1 144 282	2	

Bild-Nr.	Ersatzteile-Nr.	Benennung	Stückzahl	Typ und Modell
7	N 10 020 1	Sechskantschraube M 10×38 DIN 70 613	8	
8	N 12 010 2	Federring B 10 DIN 127 verzinkt	8	
–	111 698 183	Reparatursatz für Hauptbremszylinder 19,05 ..... (30 mm Hub) bis Fahrgestell-Nr. 20 – 117 901	1	
–	211 698 201	Reparatursatz für Hauptbremszylinder 22,2 ..... (30 mm Hub) ab Fahrgestell-Nr. 20 – 117 902 bis 1 144 281	1	
9	211 698 203 A	Reparatursatz für Hauptbremszylinder 22,2 ..... (36 mm Hub) M 216 und ab Fahrgestell-Nr. 1 144 282	1	
A 2	211 698 201 B	Reparatursatz ..... für Tandem-Hauptbremszylinder 22,2, 211 611 011 M/P/R (Llkg.) ab Fahrgestell-Nr. 227 019 488 bis Januar 1967	1	211-271
–	211 698 201 C	Reparatursatz ..... für Tandem-Hauptbremszylinder 22,2, 211 611 011 Q (Llkg.) ab Fahrgestell-Nr. Februar 1967	1	211-271
10		entfallen, Ersatz: 211 698 201		
11		entfallen, Ersatz: 211 698 201		
12	113 611 185	Sicherungsfederring	1	
A 3	113 611 191	Vordruckventil für Tandem-Hauptbremszylinder .. (Llkg.)	2	211-271
A 4	113 611 193	Dichtring A 12×16 für Tandem-Hauptbremszylinder (Llkg.)	2	211-271
13	113 611 195	Schutzkappe	1	
A 5	211 611 195 B	Schutzkappe für Tandem-Hauptbremszylinder .... (Llkg.)	1	211-271
A 6	211 611 203 A	Druckfeder hinten für Tandem-Hauptbremszylinder (Llkg.)	1	211-271
A 7	211 611 205	Druckfeder vorn für Tandem- ..... Hauptbremszylinder 211 611 011 M/P/R (Llkg.)	1	211-271
–	211 611 205 A	Druckfeder vorn für Tandem- ..... Hauptbremszylinder 211 611 011 Q (Llkg.)	1	211-271

Bild-Nr.	Ersatzteile-Nr.	Benennung	Stückzahl	Typ und Modell
A 8	211 611 207 A	Federteller für Tandem-Hauptbremszylinder (Llkg.)	2	211-271
A 9	211 611 209	Anschlaghülse 12,5×27,5 für Tandem-Hauptbremszylinder 211 611 011 M/P/R (Llkg.)	1	211-271
–	211 611 209 A	Anschlaghülse für Tandem-Hauptbremszylinder 211 611 011 Q (Llkg.)	1	211-271
A 10	211 611 211	Schraube für Anschlaghülse für Tandem-Hauptbremszylinder (Llkg.)	1	211-271
A 11	211 611 233	Anschlagscheibe für Tandem-Hauptbremszylinder (Llkg.)	1	211-271
A 12	113 611 245	Anschlagschraube für Tandem-Hauptbremszylinder 211 611 011 M/P/R	1	
–	211 611 245 A	Anschlagschraube für Tandem-Hauptbremszylinder 211 611 011 Q (Llkg.)	1	211-271
A 13	N 13 804 2	Dichtring A 6×10 DIN 7603	1	
14	211 611 301 C	Ausgleichbehälter (durchsichtig)	1	
–	211 611 301 F	Ausgleichbehälter für Tandem-Hauptbremszylinder (Llkg.)	1	M 172: 211-271
A 14	211 611 313 B	Ausgleichbehälter für Tandem-Hauptbremszylinder ab Fahrgestell-Nr. 227 019 488	1	211-271
–	211 611 331 A	Halteband für Ausgleichbehälter (Llkg.)	1	M 172: 211-271
–	211 611 337	Unterlage für Ausgleichbehälter (Llkg.)	1	M 172: 211-271
–	211 611 341	Befestigungsmutter für Leitung (Llkg.)	2	M 172: 211-271
15	211 611 351 B	Schraubverschluß 45 mm ∅ für Ausgleichbehälter 211 611 301 B/C/E	1	
–	211 611 363	Dichtring für Ausgleichbehälter 211 611 301	1	
16	113 611 373	Verschlußstopfen für Ausgleichbehälter 211 611 301 A	1	
17	211 611 381 B	Sieb für Ausgleichbehälter 211 611 301 B/C/E	1	
18	N 13 827 2	Dichtring A 22×27 DIN 7603	1	

Bild-Nr.	Ersatzteile-Nr.	Benennung	Stückzahl	Typ und Modell
19	211 611 459 C	Schutzkappe für Radbremszylinder 25,4	4	
20	211 611 461	Schutzkappe für Radbremszylinder 22,2	4	
–	113 611 475	Entlüfterventil mit Staubkappe für Radbremszylinder 22/19	4	
21	211 611 475 A	Entlüfterventil M 10 für Radbremszylinder 25,4 vorn	2	
22	211 611 477 A	Entlüfterventil M 6 für Radbremszylinder 22,2 hinten	2	
23	211 611 483	Staubkappe	4	
–	211 611 505	Überströmrohr vorn links bis Fahrgestell-Nr. 1 144 281	1	
24	211 611 505 B	Überströmrohr vorn links M 216 und ab Fahrgestell-Nr. 1 144 282	1	
–	211 611 506	Überströmrohr vorn rechts bis Fahrgestell-Nr. 1 144 281	1	
25	211 611 506 B	Überströmrohr vorn rechts M 216 und ab Fahrgestell-Nr. 1 144 282	1	
–	113 611 605	Füllstück-Hälfte für Radbremszylinder 19	4	
–	211 611 607	Füllstück-Hälfte für Radbremszylinder 22	4	
–	113 611 615	Verbindungsfeder zwischen Füllstück-Hälften	4	
–	113 611 625	Manschette für Radbremszylinder 19	4	
–	211 611 627	Manschette für Radbremszylinder 22	4	
26	211 611 637 A	Manschette für Radbremszylinder 22,2	4	
27	211 611 639	Manschette für Radbremszylinder 25,4	4	
28	211 611 657 B	Kolben für Radbremszylinder 22,2	4	
29	N 12 464 3	Sprengring 22 DIN 9045 verzinkt	4	

Bild-Nr.	Ersatzteile-Nr.	Benennung	Stückzahl	Typ und Modell
30	211 611 659	Kolben für Radbremszylinder 25,4	4	
–	113 611 665	Kolben für Radbremszylinder 19	4	
–	211 611 667	Kolben für Radbremszylinder 22	4	
–	113 611 687	Druckpilz für Radbremszylinder 19/22	4	
–	113 611 695 D	Schutzkappe für Radbremszylinder 19	4	
–	113 611 695 E	Schutzkappe für Radbremszylinder 22	4	
–	113 611 701	Bremsschlauch vorn 480 mm lang ..... bis Fahrgestell-Nr. 20 – 117 901	2	
31	211 611 701	Bremsschlauch vorn 440 mm lang ..... ab Fahrgestell-Nr. 20 – 117 902	2	
32	113 611 715 A	Schlauchhalter für Bremsschlauch	6	
–	211 611 723	Bremsleitung vorn links 830 mm lang ..... bis Fahrgestell-Nr. 20 – 117 901	1	
33	211 611 723 A	Bremsleitung vorn links (Llkg.) 720 mm lang ..... ab Fahrgestell-Nr. 20 – 117 902	1	211-273
A 15	211 611 723 C	Bremsleitung vorn links, Zweikreisbremse (Llkg.) ..	1	211-271
–	214 611 723 A	Bremsleitung vorn links (Rlkg.) 1370 mm lang .... ab Fahrgestell-Nr. 20 – 117 902	1	214-274
–	211 611 724	Bremsleitung vorn rechts 1320 mm lang ..... bis Fahrgestell-Nr. 20 – 117 901	1	
34	211 611 724 A	Bremsleitung vorn rechts (Llkg.) 1240 mm lang ... ab Fahrgestell-Nr. 20 – 117 902	1	211-273
A 16	211 611 724 C	Bremsleitung vorn rechts, Zweikreisbremse (Llkg.)	1	211-271
–	214 611 724 A	Bremsleitung vorn rechts (Rlkg.) 710 mm lang .... ab Fahrgestell-Nr. 20 – 117 902	1	214-274
A 17	211 611 725	Bremsleitung zwischen Tandem-Hauptbremszylinder und Verteiler vorn (Llkg.)	1	211-271
–	111 911 911	Tülle für Bremsleitung (Llkg.)	1	211-271
35	113 611 731	Rohranschlußmutter	×	

Bild-Nr.	Ersatzteile-Nr.	Benennung	Stückzahl	Typ und Modell
–	211 611 741	Bremsleitung 2460 mm lang ..... vom Hauptbremszylinder zum Verteiler (Llkg.) bis Fahrgestell-Nr. 20 – 117 901	1	211-273
–	214 611 741	Bremsleitung 2990 mm lang ..... vom Hauptbremszylinder zum Verteiler (Rlkg.) bis Fahrgestell-Nr. 20 – 117 901	1	214-274
A 18/36	211 611 741 B	Bremsleitung 2815 mm lang ..... vom Hauptbremszylinder zum Verteiler (Llkg.) ab Fahrgestell-Nr. 20 – 117 902	1	211-273
–	214 611 741 B	Bremsleitung 3413 mm lang ..... vom Hauptbremszylinder zum Verteiler (Rlkg.) ab Fahrgestell-Nr. 20 – 117 902	1	214-274
37	211 611 751	Tülle für Bremsleitung	8	
38	113 611 755	Verteiler für Bremsleitungen	1	
39	N 10 343 1	Sechskantschraube BM 6×25	1	
40	N 12 226 2	Federscheibe B 6	1	
–	211 611 763	Bremsleitung 720 mm lang zwischen Verteiler und Bremsschlauch hinten links bis Fahrgestell-Nr. 20 – 117 901	1	
–	211 611 763 A	Bremsleitung 218 mm lang zwischen Verteiler und Bremsschlauch hinten links ab Fahrgestell-Nr. 20 – 117 902 bis 170 000	1	
41	211 611 763 B	Bremsleitung 160 mm lang zwischen Verteiler und Bremsschlauch hinten links ab Fahrgestell-Nr. 170 001	1	
–	211 611 764	Bremsleitung 1040 mm lang zwischen Verteiler und Bremsschlauch hinten rechts bis Fahrgestell-Nr. 20 – 117 901	1	
–	211 611 764 A	Bremsleitung 680 mm lang zwischen Verteiler und Bremsschlauch hinten rechts ab Fahrgestell-Nr. 20 – 117 902 bis 170 000	1	
42	211 611 764 B	Bremsleitung 573 mm lang zwischen Verteiler ... und Bremsschlauch hinten rechts ab Fahrgestell-Nr. 170 001	1	

Bild-Nr.	Ersatzteile-Nr.	Benennung	Stück-zahl	Typ und Modell
30	211 611 659	Kolben für Radbremszylinder 25,4	4	
–	113 611 665	Kolben für Radbremszylinder 19	4	
–	211 611 667	Kolben für Radbremszylinder 22	4	
–	113 611 687	Druckpilz für Radbremszylinder 19/22	4	
–	113 611 695	Schutzkappe für Radbremszylinder 19	4	
–	113 611 695 E	Schutzkappe für Radbremszylinder 22	4	
–	113 611 701	Bremsschlauch vorn 480 mm lang ..... bis Fahrgestell-Nr. 20 – 117 901	2	
31	211 611 701	Bremsschlauch vorn 440 mm lang ..... ab Fahrgestell-Nr. 20 – 117 902	2	
23	113 611 715 A	Schlauchhalter für Bremsschlauch	6	
–	211 611 723	Bremsleitung vorn links 830 mm lang ..... bis Fahrgestell-Nr. 20 – 117 901	1	
33	211 611 723 A	Bremsleitung vorn links (Llkg.) 720 mm lang ..... ab Fahrgestell-Nr. 20 – 117 902	1	211-273
A 15	211 611 723 C	Bremsleitung vorn links, Zweikreisbremse (Llkg.) ..	1	211-271
–	214 611 723 A	Bremsleitung vorn links (Rlkg.) 1370 mm lang .... ab Fahrgestell-Nr. 20 – 117 902	1	214-274
–	211 611 724	Bremsleitung vorn rechts 1320 mm lang ..... bis Fahrgestell-Nr. 20 – 117 901	1	
34	211 611 724 A	Bremsleitung vorn rechts (Llkg.) 1240 mm lang ... ab Fahrgestell-Nr. 20 – 117 902	1	211-273
A 16	211 611 724 C	Bremsleitung vorn rechts, Zweikreisbremse (Llkg.)	1	211-271
–	214 611 724 A	Bremsleitung vorn rechts (Rlkg.) 710 mm lang .... ab Fahrgestell-Nr. 20 – 117 902	1	214-274
A 17	211 611 725	Bremsleitung zwischen Tandem-Hauptbremszylinder und Verteiler vorn (Llkg.)	1	211-271
–	111 911 911	Tülle für Bremsleitung (Llkg.)	1	211-271
35	113 611 731	Rohranschlußmutter	×	

Bild-Nr.	Ersatzteile-Nr.	Benennung	Stückzahl	Typ und Modell
–	211 611 741	Bremsleitung 2460 mm lang ..... vom Hauptbremszylinder zum Verteiler (Llkg.) bis Fahrgestell-Nr. 20 – 117 901	1	211-273
–	214 611 741	Bremsleitung 2990 mm lang ..... vom Hauptbremszylinder zum Verteiler (Rlkg.) bis Fahrgestell-Nr. 20 – 117 901	1	214-274
A 18/36	211 611 741 B	Bremsleitung 2815 mm lang ..... vom Hauptbremszylinder zum Verteiler (Llkg.) ab Fahrgestell-Nr. 20 – 117 902	1	211-273
–	214 611 741 B	Bremsleitung 3413 mm lang ..... vom Hauptbremszylinder zum Verteiler (Rlkg.) ab Fahrgestell-Nr. 20 – 117 902	1	214-274
37	211 611 751	Tülle für Bremsleitung	8	
38	113 611 755	Verteiler für Bremsleitungen	1	
39	N 10 343 1	Sechskantschraube BM 6×25 DIN 931	1	
40	N 12 226 2	Federscheibe B 6 DIN 137 verzinkt	1	
–	211 611 763	Bremsleitung 720 mm lang zwischen Verteiler und Bremsschlauch hinten links bis Fahrgestell-Nr. 20 – 117 901	1	
–	211 611 763 A	Bremsleitung 218 mm lang zwischen Verteiler und Bremsschlauch hinten links ab Fahrgestell-Nr. 20 – 117 902 bis 170 000	1	
41	211 611 763 B	Bremsleitung 160 mm lang zwischen Verteiler und Bremsschlauch hinten links ab Fahrgestell-Nr. 170 001	1	
–	211 611 764	Bremsleitung 1040 mm lang zwischen Verteiler und Bremsschlauch hinten rechts bis Fahrgestell-Nr. 20 – 117 901	1	
–	211 611 764 A	Bremsleitung 680 mm lang zwischen Verteiler und Bremsschlauch hinten rechts ab Fahrgestell-Nr. 20 – 117 902 bis 170 000	1	
42	211 611 764 B	Bremsleitung 573 mm lang zwischen Verteiler ... und Bremsschlauch hinten rechts ab Fahrgestell-Nr. 170 001	1	

Bild-Nr.	Ersatzteile-Nr.	Benennung	Stückzahl	Typ und Modell
43	113 611 775	Bremsschlauch hinten 270 mm lang	2	
–	211 611 781	Bremsleitung 610 mm lang hinten links und rechts bis Fahrgestell-Nr. 20 – 117 901	2	
44	211 611 781 C	Bremsleitung hinten links 555 mm lang	1	
45	211 611 782 C	Bremsleitung hinten rechts 555 mm lang	1	
46	211 611 841	Halter für Bremsschlauch auf Hinterachse	2	
47	N 10 325 1	Sechskantschraube BM 8×25	2	
48	N 12 008 2	Federring B 8	2	
49	N 11 008 3	Sechskantmutter M 8	2	
50	211 611 795 A	Befestigungsschelle 1 für Bremsleitung	×	
51	211 611 797	Befestigungsschelle 2 für Bremsleitung	×	
–	N 20 366 1	Verbindungsschlauch 7,3×2,25×70 ..... für Leitung zwischen Ausgleichbehälter und Hauptbremszylinder (Llkg.)	2	M 172
–	211 611 805 B	Leitung zwischen Ausgleichbehälter ..... und Hauptbremszylinder vorn (Llkg.)	1	M 172
–	211 611 806 A	Leitung zwischen Ausgleichbehälter ..... und Hauptbremszylinder hinten (Llkg.)	1	M 172
–	211 611 807 A	Kniestück für Hauptbremszylinder (Llkg.)	2	M 172
A 19	211 611 817 A	Dichtungsstopfen ..... für Ausgleichbehälter 211 611 301 E	2	
–	211 611 831	Klemme für Leitung zwischen Ausgleichbehälter .. und Hauptbremszylinder (Llkg.)	1	M 172
–	211 611 833	Dichtung 8×1×5,5 für Leitung (Llkg.)	4	M 172
52	211 611 847	Halter für Bremsleitung hinten links	1	
53	211 611 848	Halter für Bremsleitung hinten rechts	1	

Bild-Nr.	Ersatzteile-Nr.	Benennung	Stück-zahl	Typ und Modell

BREMSFLÜSSIGKEIT

–	B 1	Bremszylinderpaste (180 gr.)	×	
–	B 2	Original-Bremsflüssigkeit 1 Ltr.	×	
–	B 3	Original-Bremsflüssigkeit 5 Ltr.	×	
–	B 5	Original-Bremsflüssigkeit 0,25 Ltr.	×	

Bild-Nr.	Ersatzteile-Nr.	Benennung	Stückzahl	Typ und Modell
43	*113 611 775	**Bremsschlauch hinten 270 mm lang**	2	
–	211 611 781	Bremsleitung 610 mm lang hinten links und rechts bis Fahrgestell-Nr. 20 – 117 901	2	
44	211 611 781 C	Bremsleitung hinten links 555 mm lang	1	
45	211 611 782 C	Bremsleitung hinten rechts 555 mm lang	1	
46	*211 611 841	Halter für Bremsschlauch auf Hinterachse	2	
47	N 10 325 1	Sechskantschraube BM 8×25 DIN 931	2	
48	N 12 008 2	Federring B 8 DIN 127 verzinkt	2	
49	N 11 008 3	Sechskantmutter M 8 DIN 934 verzinkt	2	
50	211 611 795	Befestigungsschelle 1 für Bremsleitung	×	
51	211 611 797	Befestigungsschelle 2 für Bremsleitung	×	
–	211 611 801	Verbindungsschlauch 7,2×2,25×70 ..... für Leitung zwischen Ausgleichbehälter und Hauptbremszylinder (Llkg.)	2	M 172: 211-271
–	211 611 805 B	Leitung zwischen Ausgleichbehälter ..... und Hauptbremszylinder vorn (Llkg.)	1	M 172: 211-271
–	211 611 806 A	Leitung zwischen Ausgleichbehälter ..... und Hauptbremszylinder hinten (Llkg.)	1	M 172: 211-271
–	211 611 807 A	Kniestück für Hauptbremszylinder (Llkg.)	2	M 172: 211-271
A 19	211 611 817 A	Dichtungsstopfen ..... für Ausgleichbehälter 211 611 301 E	2	
–	211 611 831	Klemme für Leitung zwischen Ausgleichbehälter .. und Hauptbremszylinder (Llkg.)	1	M 172: 211-271
–	211 611 833	Dichtung 8×1×5,5 für Leitung (Llkg.)	4	M 172: 211-271
52	211 611 847	Halter für Bremsleitung hinten links	1	
53	211 611 848	Halter für Bremsleitung hinten rechts	1	

Printed in Germany 735 227 00

Bild-Nr.	Ersatzteile-Nr.	Benennung	Stück-zahl	Typ und Modell

BREMSFLÜSSIGKEIT

–	B 1	Bremszylinderpaste (180 gr.)	×	
–	B 2	Original-Bremsflüssigkeit 1 Ltr.	×	
–	B 3	Original-Bremsflüssigkeit 5 Ltr.	×	
–	B 5	Original-Bremsflüssigkeit 0,25 Ltr.	×	

Ersatzteile-Nr.	Benennung	Stückzahl

SP-SÄTZE

211 698 071 A **1 Satz Bremsbeläge 40 hinten für Transporter (Jurid)**
ab Fahrgestell-Nr. 20 – 117 902 bis 1 144 281

bestehend aus:

Bremsbelag 40 hinten, normal	4
Niet C 4×7,5	45

211 698 072 **1 Satz Bremsbeläge 40 vorn bzw. hinten für Transporter (Übermaß, Jurid)**
bis Fahrgestell-Nr. 20 – 117 901

bestehend aus:

Bremsbelag 40 (Übermaß)	4
Niet C 4×7,5	35

211 698 073 **1 Satz Bremsbeläge 40 vorn bzw. hinten für Transporter (Energit)**
bis Fahrgestell-Nr. 20 – 117 901

bestehend aus:

Bremsbelag 40, normal	4
Niet C 4×7,5	35

211 698 074 **1 Satz Bremsbeläge 40 vorn bzw. hinten für Transporter (Übermaß, Energit)**
bis Fahrgestell-Nr. 20 – 117 901

bestehend aus:

Bremsbelag 40 (Übermaß)	4
Niet C 4×7,5	35

211 698 074 A **1 Satz Bremsbeläge 40 hinten für Transporter (Übermaß, Energit)**
ab Fahrgestell-Nr. 20 – 117 902 bis 1 144 281

bestehend aus:

Bremsbelag 40 hinten (Übermaß)	4
Niet C 4×7,5	45

Ersatzteile-Nr.	Benennung	Stückzahl
211 698 093	**1 Satz Bremsbeläge 45 hinten für Transporter (Energit)** M 216 und ab Fahrgestell-Nr. 1 144 282	
	bestehend aus:	
	Bremsbelag 45 hinten	4
	Niet C 4×7,5	40
211 698 094	**1 Satz Bremsbeläge 45 hinten für Transporter (Übermaß, Energit)** M 216 und ab Fahrgestell-Nr. 1 144 282	
	bestehend aus:	
	Bremsbelag 45 hinten (Übermaß)	4
	Niet C 4×7,5	40
211 698 111	**1 Satz Bremsbeläge 50 vorn für Transporter (Jurid)** ab Fahrgestell-Nr. 20 – 117 902 bis 1 144 281	
	bestehend aus:	
	Bremsbelag 50 vorn	4
	Niet C 4×7,5	45
211 698 112	**1 Satz Bremsbeläge 50 vorn für Transporter (Übermaß, Jurid)** ab Fahrgestell-Nr. 20 – 117 902 bis 1 144 281	
	bestehend aus:	
	Bremsbelag 50 vorn (Übermaß)	4
	Niet C 4×7,5	45

Ersatzteile-Nr.	Benennung	Stückzahl
211 698 114	**1 Satz Bremsbeläge 50 vorn für Transporter (Übermaß, Energit)** ab Fahrgestell-Nr. 20 – 117 902 bis 1 144 281	
	bestehend aus:	
	Bremsbelag 50 vorn (Übermaß)	4
	Niet C 4×7,5	45
211 698 133	**1 Satz Bremsbeläge 55 vorn für Transporter (Energit)** M 216 und ab Fahrgestell-Nr. 1 144 282	
	bestehend aus:	
	Bremsbelag 55 vorn	4
	Niet C 4×7,5	40
211 698 134	**1 Satz Bremsbeläge 55 vorn für Transporter (Übermaß, Energit)** M 216 und ab Fahrgestell-Nr. 1 144 282	
	bestehend aus:	
	Bremsbelag 55 vorn (Übermaß)	4
	Niet C 4×7,5	40
111 698 183	**1 Reparatursatz für Hauptbremszylinder 19,05 (30 mm Hub)** bis Fahrgestell-Nr. 20 – 117 901	
	bestehend aus:	
	Bodenventil	1
	Druckfeder	1
	Kolben	1
	Sekundärmanschette	2
	Anschlagscheibe	1
	Sicherungsfederring	1
	Schutzkappe	1

Printed in Germany 735 227 00

Ersatzteile-Nr.	Benennung	Stückzahl
211 698 201	**1 Reparatursatz für Hauptbremszylinder 22,2 (30 mm Hub)** ab Fahrgestell-Nr. 20 – 117 902 bis 1 144 281 bestehend aus:	
	Bodenventil	1
	Druckfeder mit Federteller	1
	Hauptmanschette	1
	Kolben	1
	Füllscheibe	1
	Anschlagscheibe	1
	Sicherungsfederring	1
	Schutzkappe	1
	Sekundärmanschette	1
211 698 201 B	**Reparatursatz für Tandem-Hauptbremszylinder 22,2, 211 611 011 M/P (Llkg.)** ab Fahrgestell-Nr. 227 019 488 bis Januar 1967 bestehend aus:	
	Primärmanschette	4
	Sekundärmanschette	1
	Schutzkappe	1
	Füllscheibe	2
	Druckkolben	1
	Zwischenkolben	1
	Dichtring	1
	Sicherungsring	1
	Stützring	2
211 698 201 C	**Reparatursatz für Tandem-Hauptbremszylinder 22,2, 211 611 011 Q (Llkg.)** ab Fahrgestell-Nr. Februar 1967 bestehend aus:	
	Primärmanschette	4
	Sekundärmanschette	1
	Schutzkappe	1
	Füllscheibe	2
	Druckkolben	1
	Zwischenkolben	1
	Dichtring	1
	Sicherungsring	1
	Stützring	2

Ersatzteile-Nr.	Benennung	Stückzahl
211 698 203 A	**1 Reparatursatz für Hauptbremszylinder 22,2 (36 mm Hub)**	
	M 216 und ab Fahrgestell-Nr. 1 144 282	
	bestehend aus:	
	Bodenventil	1
	Druckfeder	1
	Hauptmanschette	1
	Kolben	1
	Füllscheibe	1
	Anschlagscheibe	1
	Sicherungsfederring	1
	Schutzkappe	1
	Sekundärmanschette	1
113 698 273	**Reparatursatz für 1 Radbremszylinder 19**	
	bis Fahrgestell-Nr. 20 – 117 901	
	bestehend aus:	
211 611 483	Staubkappe	1
113 611 615	Verbindungsfeder zwischen Füllstück-Hälften	1
113 611 625	Manschette	2
113 611 695	Schutzkappe	2
211 698 291	**Reparatursatz für 1 Radbremszylinder 22,2**	
	ab Fahrgestell-Nr. 20 – 117 902	
	bestehend aus:	
211 611 483	Staubkappe	1
211 611 637 A	Manschette	2
211 611 461	Schutzkappe	2
113 698 293	**Reparatursatz für 1 Radbremszylinder 22**	
	bis Fahrgestell-Nr. 20 – 117 901	
	bestehend aus:	
211 611 483	Staubkappe	1
113 611 615	Verbindungsfeder zwischen Füllstück-Hälften	1
211 611 627	Manschette	2
113 611 695 E	Schutzkappe	2
211 698 411	**Reparatursatz für 1 Radbremszylinder 25,4**	
	ab Fahrgestell-Nr. 20 – 117 902	
	bestehend aus:	
211 611 639	Manschette	1
211 611 459 C	Schutzkappe	1

Printed in Germany 735 227 00

HAUPTGRUPPE 7

RAHMEN
HAND- UND FUSSHEBELWERK

		Bildtafel
03	Rahmen	34
07	Stoßfänger	35
11	Handhebelwerk	36
21	Fußhebelwerk	37
98	SP-Sätze	—

Printed in Germany 735 227 00



Original-VW-Ersatzteile

unerbittlich im Werk geprüft

Printed in Germany 735 032 00

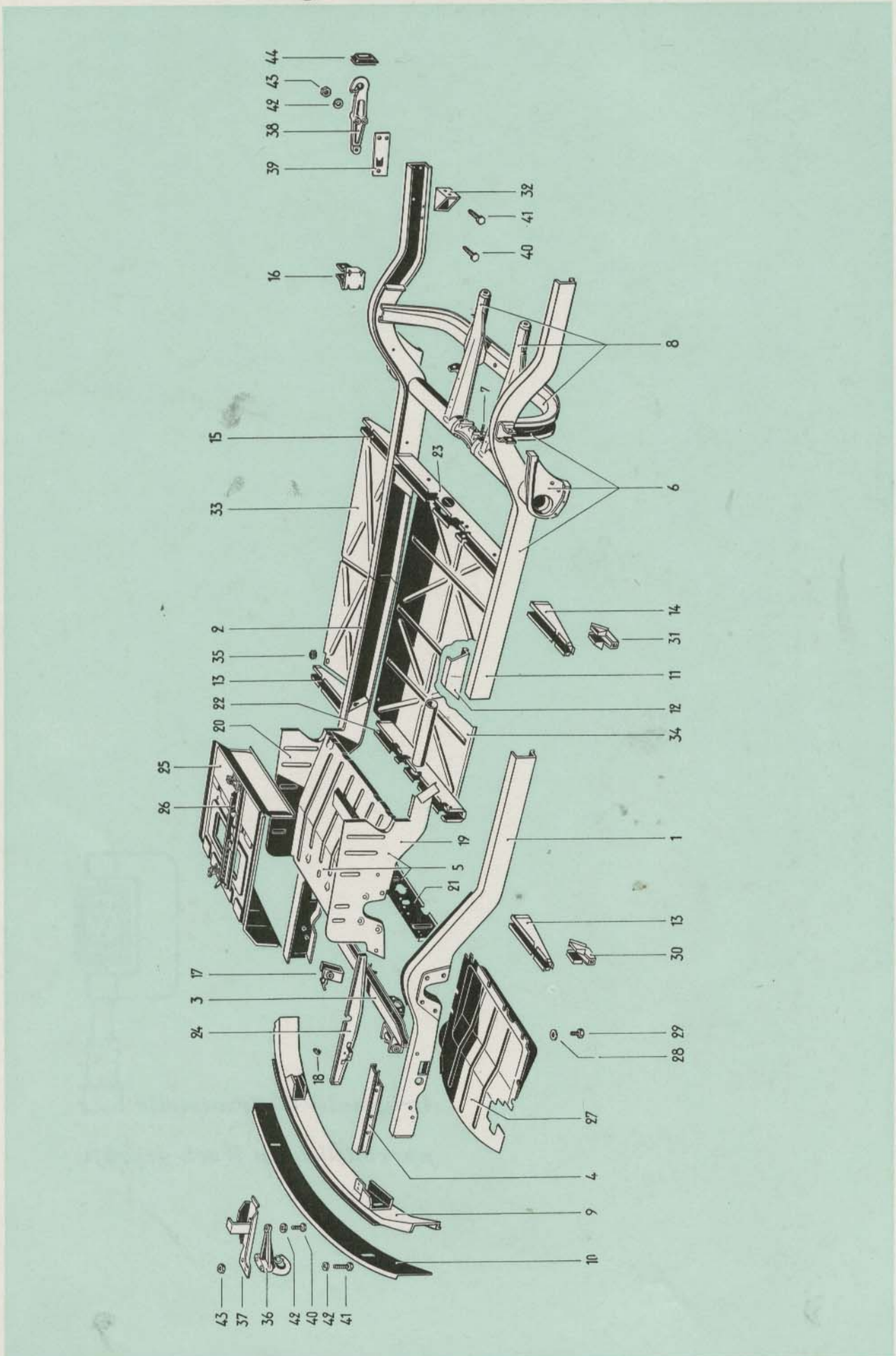
44
43
42
38
39
16
32
41
40
8
7
15
23
33
6
14
2
31
35
11
13
22
12
20
34
25
26
1
19
5
21
13
30
17
3
24
29
28
18
27
4
9
10
43
37
36
42
40
42
41

Bild-Nr.	Ersatzteile-Nr.	Benennung	Stückzahl	Typ und Modell
		RAHMEN		
–	**211 703 021**	**Längsträger vorn links** ..... bis Fahrgestell-Nr. 20 – 117 901	1	
1	211 703 021 A	Längsträger vorn links ..... ab Fahrgestell-Nr. 20 – 117 902	1	
–	214 703 022	Längsträger vorn rechts ..... bis Fahrgestell-Nr. 20 – 117 901	1	
2	211 703 022 A	Längsträger vorn rechts ..... ab Fahrgestell-Nr. 20 – 117 902	1	
–	211 703 029 A	Querträger vorn (Llkg.) ..... bis Fahrgestell-Nr. 20 – 117 901	1	211-273
3	211 703 029 B	Querträger vorn (Llkg.) ..... ab Fahrgestell-Nr. 20 – 117 902 bis 501 706	1	211-273
–	211 703 029 C	Querträger vorn (Llkg.) ..... ab Fahrgestell-Nr. 501 706	1	211-273
–	214 703 029 C	Querträger vorn (Rlkg.) ..... ab Fahrgestell-Nr. 20 – 117 902 (bis Fahrgestell-Nr. 501 706 ist 211 703 221 mitzuverwenden)	1	214-274
4	211 703 039 B	Träger für Lenkung (Llkg.) ..... ab Fahrgestell-Nr. 20 – 117 902	1	211-273
–	214 703 039 B	Träger für Lenkung (Rlkg.) ..... ab Fahrgestell-Nr. 20 – 117 902	1	214-274
5	211 703 045 A	Versteifung zwischen Längsträger vorn (Llkg.) .... ab Fahrgestell-Nr. 20 – 117 902	1	211-273
–	214 703 045 A	Versteifung zwischen Längsträger vorn (Rlkg.) ... ab Fahrgestell-Nr. 20 – 117 902	1	214-274
–	261 703 051	Motoraufhängung mit Längsträger ..... bis Fahrgestell-Nr. 20 – 117 901	1	

Bild-Nr.	Ersatzteile-Nr.	Benennung	Stückzahl	Typ und Modell
6	211 703 051 B	Motoraufhängung mit Längsträger ..... ab Fahrgestell-Nr. 20 – 117 902 (bei Teilsynchrongetriebe ist das Schaltgehäuse 113 301 205 mitzuverwenden)	1	
7	N 14 420 4	Stiftschraube AM 10 B×32 verzinkt ..... ab Fahrgestell-Nr. 469 506	2	
8	211 703 055	Motoraufhängung	1	
9	211 703 071 B	Abschlußträger vorn (Llkg.) ..... ab Fahrgestell-Nr. 20 – 10 518	1	211-273
–	214 703 071 A	Abschlußträger vorn (Rlkg.)	1	214-274
10	211 703 073 A	Deckblech für Abschlußträger vorn ..... ab Fahrgestell-Nr. 20 – 10 518	1	
11	211 703 109	Längsträger hinten links	1	
–	211 703 110	Längsträger hinten rechts	1	
12		entfallen		
13	211 703 125	Ausleger vorn links und rechts	2	
14	211 703 131	Ausleger mitte links	1	
15	211 703 132	Ausleger mitte rechts	1	
16	211 703 171 A	Stützblech für Stoßdämpferbefestigung ..... ab Fahrgestell-Nr. 20 – 117 902	2	
–	214 703 191	Lagerbock für Gashebelwelle am Längsträger ... rechts (Rlkg.) ab Fahrgestell-Nr. 20 – 117 902	1	214-274
17	211 703 221	Lagerbock für Handbremshebel ..... bis Fahrgestell-Nr. 501 706 (ab Fahrgestell-Nr. 501 707 in 211 801 051 C/E/ 214 801 051 C enthalten)	1	
–	214 703 223	Anschlag für Gashebel (Rlkg.)	1	214-274
–	214 703 265	Lagerbock für Gashebelwelle am Träger für ..... Lenkung (Rlkg.) ab Fahrgestell-Nr. 20 – 117 902	1	214-274
18	211 703 291	Anschlaggummi für Kupplungshebel ..... ab Fahrgestell-Nr. 20 – 117 902	1	

Bild-Nr.	Ersatzteile-Nr.	Benennung	Stückzahl	Typ und Modell
19	211 703 305 A	Längsträgereinlage vorn links	1	
20	211 703 312 A	Längsträgereinlage vorn rechts	1	
21	211 703 351 B	Versteifung zwischen Längsträgereinlage vorn ... (Llkg.) ab Fahrgestell-Nr. 20 – 117 902	1	211-273
–	214 703 351 B	Versteifung zwischen Längsträgereinlage vorn ... (Rlkg.) ab Fahrgestell-Nr. 20 – 117 902	1	214-274
22	211 703 391 B	Zwischenstütze für Längsträgereinlage	1	
23	211 703 475 C	Zwischenstütze hinten für Längsträger ..... ab Fahrgestell-Nr. 20 – 117 902	1	
–	211 703 501 B	Führungsrohr für Bremsseil	2	
–	211 703 509 B	Führungsrohr für Vergaserzug (Llkg.)	1	211-273
–	214 703 509 A	Führungsrohr für Vergaserzug (Rlkg.)	1	214-274
–	215 703 513 A	Führungsrohr für Luftklappenzug ..... bis Fahrgestell-Nr. 614 455	1	215, 216, 225, 228, 235, 237, 238, 241, 244
–	211 703 517	Führungsrohr für Kupplungsseil (Llkg.) ..... bis Fahrgestell-Nr. 20 – 117 901	1	211-273
–	211 703 517 B	Führungsrohr für Kupplungsseil (Llkg.) ..... ab Fahrgestell-Nr. 20 – 117 902	1	211-273
–	214 703 517 B	Führungsrohr für Kupplungsseil (Rlkg.)	1	214-274
–	211 703 523 B	Führungsrohr für Heizklappenzug	2	
24		entfallen		
–	211 703 555	Längsabstützung vorn ..... bis Fahrgestell-Nr. 20 – 117 901	1	
–	111 701 241 A	Führungshülse für Heizklappenzug ..... ab Fahrgestell-Nr. 20 – 041 712	1	
25	211 703 599 D	Sitzkasten (Llkg.) ab Fahrgestell-Nr. 971 550	1	211-273

Bild-Nr.	Ersatzteile-Nr.	Benennung	Stückzahl	Typ und Modell
–	214 703 599 C	Sitzkasten (Rlkg.) ab Fahrgestell-Nr. 971 550	1	214-274
–	211 801 239 B	Führungsschiene außen für Schiebesitz (Llkg.) ... ab Fahrgestell-Nr. 971 550	1	211-273
–	214 801 239	Führungsschiene innen für Schiebesitz (Rlkg.) .... ab Fahrgestell-Nr. 971 550	1	214-274
26	211 801 240	Führungsschiene innen für Schiebesitz (Llkg.) ... ab Fahrgestell-Nr. 971 550	1	211-273
–	214 801 240	Führungsschiene außen für Schiebesitz (Rlkg.) .... ab Fahrgestell-Nr. 971 550	1	214-274
–	211 703 601 D	Sitzkasten ..... ab Fahrgestell-Nr. 20 – 117 902 bis 971 549	1	
27	211 703 609 B	Abdeckblech unter Fußhebelwerk (Llkg.) ..... ab Fahrgestell-Nr. 20 – 117 902	1	211-273
–	214 703 609 A	Abdeckblech unter Fußhebelwerk (Rlkg.) ..... ab Fahrgestell-Nr. 20 – 117 902	1	214-274
–	N 10 210 1	Sechskantschraube M 6×10	8	
28	N 11 695 2	Scheibe 6,1	12	
29	N 13 890 2	Sechskantblechschraube B 6,3×13	×	
–	211 703 611	Abdeckblech unter Fußhebelwerk (Llkg.) ..... bis Fahrgestell-Nr. 20 – 117 901	1	211-273
30	211 703 621	Wagenheberaufnahme vorn links	1	
–	211 703 622	Wagenheberaufnahme vorn rechts	1	
31	211 703 631	Wagenheberaufnahme hinten	2	
–	211 703 651	Eckblech links an Längsträger	1	

Bild-Nr.	Ersatzteile-Nr.	Benennung	Stück-zahl	Typ und Modell
32	211 703 652	Eckblech rechts an Längsträger	1	
–	215 703 705	Unterflurblech links	1	215, 216, 225, 228, 235, 237, 238, 241, 244
33	215 703 706	Unterflurblech rechts	1	215, 216, 225, 228, 235, 237, 238, 241, 244
34	215 703 715	Unterflurblech mitte	1	215, 216, 225, 228, 235, 237, 238, 241, 244
35	N 20 004 1	Pfropfen 17,0	6	215, 216, 225, 228, 235, 237, 238, 241, 244
36	271 703 721	Abschlepphaken vorn	1	271-274
37	271 703 732	Längsträgerverstärkung für Abschlepphaken vorn	1	271-274
38	271 703 741	Abschlepphaken hinten	1	271-274
39	271 703 747	Verstärkungsplatte für Abschlepphaken hinten	1	271-274
40	N 10 430 1	Sechskantschraube BM 10×30 K DIN 931	2	
41	N 10 450 1	Sechskantschraube M 10×50 DIN 931	4	
42	N 12 010 2	Federring B 10 DIN 127 verzinkt	6	
43	N 11 010 2	Sechskantmutter M 10 DIN 934 verzinkt	6	
44	271 703 749	Abdichtung für Abschlepphaken hinten	1	271-274

Printed in Germany 735 032 00

Bild-Nr.	Ersatzteile-Nr.	Benennung	Stück-zahl	Typ und Modell



Original-VW-Ersatzteile

unerbittlich im Werk geprüft

Printed In Germany 735 032 00

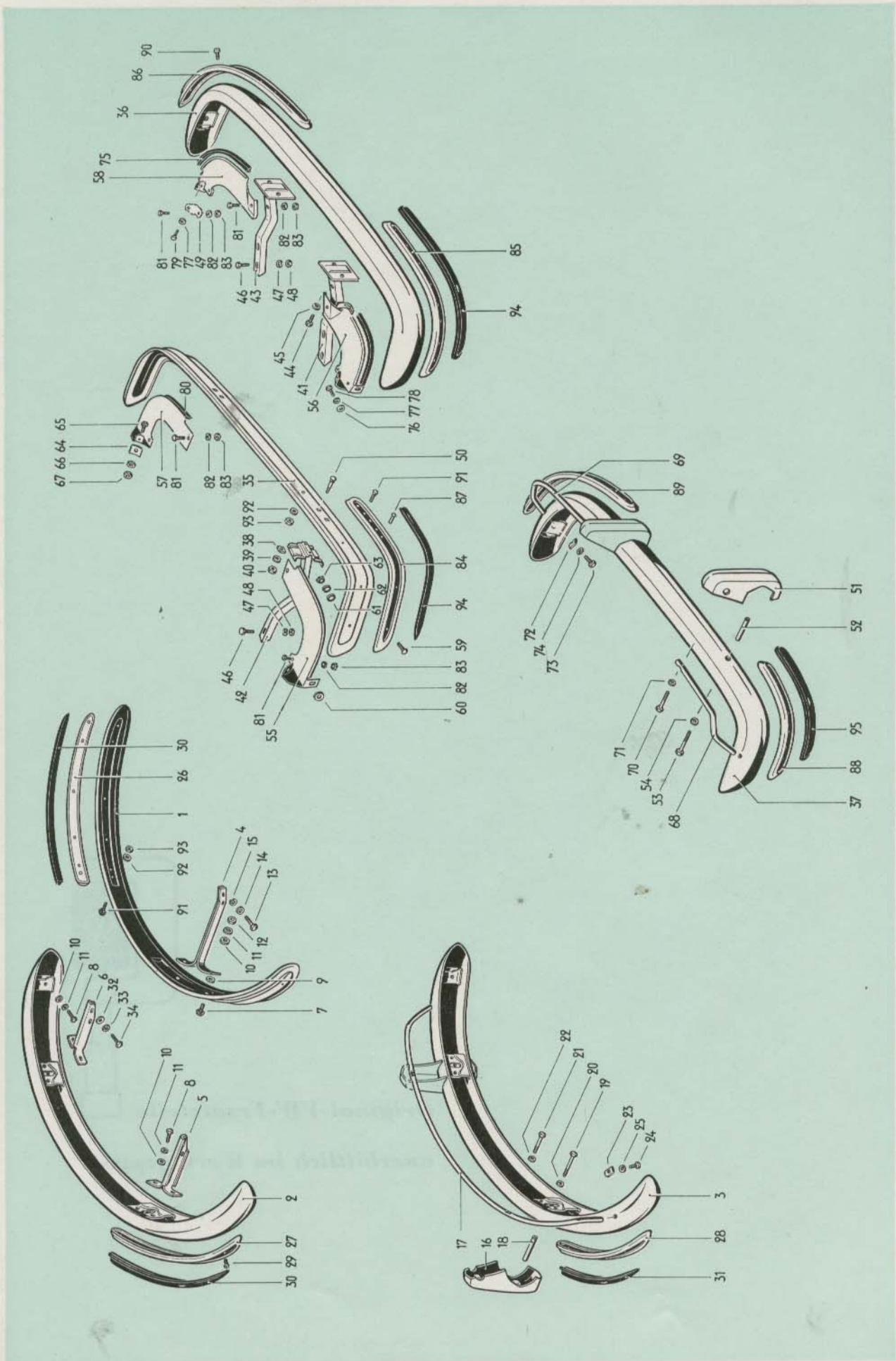

Bild-Nr.	Ersatzteile-Nr.	Benennung	Stückzahl	Typ und Modell
		STOSSFÄNGER		
1	**211 707 105**	**Stoßfänger vorn** bis Fahrgestell-Nr. 384 999	1	
2	211 707 105 D	Stoßfänger vorn ..... ab Fahrgestell-Nr. 385 000 (Ab Fahrgestell-Nr. 385 000 bis 215 190 000 sind bei den Typen 241, 244 folgende Teile mitzuverwenden: 241 707 212 A Zierleiste rechts für Stoßfänger vorn 1; 241 707 211 C Zierleiste links für Stoßfänger vorn) 1	1	
3	213 707 105 B	Stoßfänger vorn (Rammschutz) ..... (Ab Fahrgestell-Nr. 385 000 bis 215 190 000 sind bei den Typen M 175, 241, 244 folgende Teile mitzuverwenden: 241 707 213 A Zierleiste links für Stoßfänger vorn 1; 241 707 214 A Zierleiste rechts für Stoßfänger vorn) 1	1	M 175, M 176
–	211 707 135	Stoßfängerträger vorn links ..... bis Fahrgestell-Nr. 20 – 117 901	1	
4	211 707 135 A	Stoßfängerträger vorn links ..... ab Fahrgestell-Nr. 20 – 117 902 bis 384 999	1	
5	211 707 135 B	Stoßfängerträger vorn links ..... ab Fahrgestell-Nr. 385 000	1	
–	211 707 136	Stoßfängerträger vorn rechts ..... bis Fahrgestell-Nr. 20 – 117 901	1	
–	211 707 136 A	Stoßfängerträger vorn rechts ..... ab Fahrgestell-Nr. 20 – 117 902 bis 384 999	1	
6	211 707 136 B	Stoßfängerträger vorn rechts ..... ab Fahrgestell-Nr. 385 000	1	
7	113 707 191	Schraube für Stoßfänger 211 707 105	6	
8	N 10 240 2	Sechskantschraube M 8×20 DIN 933 verzinkt	6	
9	N 11 527 1	Scheibe A 10,5 DIN 125 verzinkt	4	
10	111 821 149 A	Federscheibe	6	
11	N 12 008 2	Federring B 8 DIN 127 verzinkt	6	
12	N 11 008 3	Sechskantmutter M 8 DIN 934 verzinkt	4	

Bild-Nr.	Ersatzteile-Nr.	Benennung	Stückzahl	Typ und Modell
13	N 10 242 5	Sechskantschraube BM 8×25 DIN 931	4	
14	N 11 670 1	Scheibe 8,1	6	
15	N 12 008 2	Federring B 8 DIN 127 verzinkt	6	
16	213 707 155 A	Stoßfängerhorn für Stoßfänger 213 707 105/B	2	M 175, M 176
17	213 707 177	Bügel für Stoßfänger 213 707 105/B	1	M 175, M 176
18	213 707 225	Abstandsrohr vorn (Länge: 55 mm)	2	M 175, M 176
19	N 10 370 1	Sechskantschraube BM 8×70 DIN 931 verzinkt	2	M 175, M 176
20	N 12 008 2	Federring B 8 DIN 127 verzinkt	2	M 175, M 176
21	N 10 360 2	Sechskantschraube BM 8×60 DIN 931 verzinkt	2	M 175, M 176
22	N 12 008 2	Federring B 8 DIN 127 verzinkt	2	M 175, M 176
23	213 707 195	Unterlage	2	M 175, M 176
24	N 10 241 3	Sechskantschraube M 8×22 DIN 933 verzinkt	2	M 175, M 176
25	N 12 008 2	Federring B 8 DIN 127 verzinkt	2	M 175, M 176
–	241 707 205	Zierleiste 850 mm lang (mit Gummiprofil) für Stoßfänger vorn	2	241, 244
–	241 707 211 B	Zierleiste links für Stoßfänger vorn bis Fahrgestell-Nr. 215 190 000	1	241, 244
27	241 707 211 C	Zierleiste links für Stoßfänger vorn ab Fahrgestell-Nr. 216 000 001	1	241, 244
–	241 707 212	Zierleiste rechts für Stoßfänger vorn bis Fahrgestell-Nr. 215 190 000	1	241, 244
26	241 707 212 A	Zierleiste rechts für Stoßfänger vorn ab Fahrgestell-Nr. 216 000 001	1	241, 244
–	241 707 213	Zierleiste links für Stoßfänger vorn (Rammschutz) bis Fahrgestell-Nr. 215 190 000	1	M 175: 241, 244
28	241 707 213 A	Zierleiste links für Stoßfänger vorn (Rammschutz) ab Fahrgestell-Nr. 216 000 001	1	M 175: 241, 244
–	241 707 214	Zierleiste rechts für Stoßfänger vorn (Rammschutz) bis Fahrgestell-Nr. 215 190 000	1	M 175: 241, 244
–	241 707 214 A	Zierleiste rechts für Stoßfänger vorn (Rammschutz) ab Fahrgestell-Nr. 216 000 001	1	M 175: 241, 244
29	N 15 890 2	Linsenblechschraube A 4,9×13 DIN 7971 verzinkt	8	

	Bild-Nr.	Ersatzteile-Nr.	Benennung	Stück-zahl	Typ und Modell
	34	N 10 252 1	Sechskantschraube M 10×20 DIN 933 verzinkt ...	4	
	35	**211 707 305**	**Stoßfänger hinten** bis Fahrgestell-Nr. 384 999	1	211-244, 271-274
8/64	36	211 707 305 B	Stoßfänger hinten ..... ab Fahrgestell-Nr. 385 000	1	
	–	213 707 305	Stoßfänger hinten (Rammschutz) ..... bis Fahrgestell-Nr. 215 036 650	1	M 175, M 176
8/64	37	213 707 305 A	Stoßfänger hinten (Rammschutz) ..... ab Fahrgestell-Nr. 215 036 651	1	M 175, M 176
	–	261 707 305	Stoßfänger hinten bis Fahrgestell-Nr. 384 999	1	261-264
	38	211 707 329	Halteplatte	4	
	39	N 12 008 2	Federring B 8 DIN 127 verzinkt	4	
	40	N 11 008 3	Sechskantmutter M 8 DIN 934 verzinkt	4	
	41	211 707 333	Stoßfängerträger hinten links ..... ab Fahrgestell-Nr. 469 506 bis 1 167 862	1	
	42	211 707 335	Stoßfängerträger hinten links ..... bis Fahrgestell-Nr. 384 999	1	
	43	211 707 335 A	Stoßfängerträger hinten ..... ab Fahrgestell-Nr. 385 000 bis 469 505 ab Fahrgestell-Nr. 1 167 863	2	
1/63	–	211 707 335 A	Stoßfängerträger hinten rechts ..... ab Fahrgestell-Nr. 469 506 bis 1 167 862	1	
	44	N 10 240 2	Sechskantschraube M 8×20 DIN 933 verzinkt ...	4	
	45	N 12 008 2	Federring B 8 DIN 127 verzinkt	4	
	–	211 707 336	Stoßfängerträger hinten rechts ..... bis Fahrgestell-Nr. 384 999	1	
	46	N 10 252 1	Sechskantschraube M 10×20 DIN 933 verzinkt ...	4	
	–	*211 707 189	Federscheibe	4	
	47	N 12 010 2	Federring B 10 DIN 127 verzinkt	4	
	48	N 11 010 2	Sechskantmutter M 10 DIN 934 verzinkt	4	

Printed in Germany 735 032 00

Bild-Nr.	Ersatzteile-Nr.	Benennung	Stück-zahl	Typ und Modell
–	211 707 345	Verstärkung am Eckblech links	1	
49	211 707 346	Verstärkung am Eckblech rechts	1	
50	211 707 349	Schraube für Stoßfänger 211 707 305	4	
51	213 707 355 A	Stoßfängerhorn hinten links	1	M 175, M 176
–	213 707 356 A	Stoßfängerhorn hinten rechts	1	M 175, M 176
52	213 707 425	Abstandsrohr hinten (Länge: 50 mm)	2	M 175, M 176
53	N 10 370 1	Sechskantschraube BM 8×70 DIN 931 verzinkt	2	M 175, M 176
54	N 12 008 2	Federring B 8 DIN 127 verzinkt	2	M 175, M 176
55	211 707 361	Abdeckblech links bis Fahrgestell-Nr. 384 999	1	211-244, 271-274
8/64 56	211 707 361 B	Abdeckblech links ab Fahrgestell-Nr. 385 000	1	
–	261 707 361	Abdeckblech links bis Fahrgestell-Nr. 384 999	1	261-264
57	211 707 362	Abdeckblech rechts bis Fahrgestell-Nr. 384 999	1	211-244, 271-274
8/64 58	211 707 362 B	Abdeckblech rechts ab Fahrgestell-Nr. 385 000	1	
–	261 707 362	Abdeckblech rechts bis Fahrgestell-Nr. 384 999	1	261-264
59	211 707 367	Schraube für Abdeckblech bis Fahrgestell-Nr. 384 999	2	
60	N 11 655 2	Scheibe 11,5 verzinkt	2	
61	N 11 654 2	Scheibe 9,5 verzinkt	2	
62	N 12 008 2	Federring B 8 DIN 127 verzinkt	2	
63	N 11 008 3	Sechskantmutter M 8 DIN 934 verzinkt	2	
64	211 707 379	Verstärkungsplatte	2	

Bild-Nr.	Ersatzteile-Nr.	Benennung	Stückzahl	Typ und Modell
65	N 10 240 2	Sechskantschraube M 8×20 DIN 933 verzinkt	2	
66	N 12 008 2	Federring B 8 DIN 127 verzinkt	2	
67	N 11 008 3	Sechskantmutter M 8 DIN 934 verzinkt	2	
68	263 707 385	Bügel hinten links ..... für Stoßfänger 213/263 707 305	1	M 175, M 176
69	263 707 386	Bügel hinten rechts ..... für Stoßfänger 213/263 707 305	1	M 175, M 176
70	N 10 350 3	Sechskantschraube M 8×50 DIN 931 verzinkt	2	M 175, M 176
71	N 12 008 2	Federring B 8 DIN 127 verzinkt	2	M 175, M 176
72	213 707 195	Unterlage	2	M 175, M 176
73	N 10 241 3	Sechskantschraube M 8×22 DIN 933 verzinkt	2	M 175, M 176
74	N 12 008 2	Federring B 8 DIN 127 verzinkt	2	M 175, M 176
–	261 829 577	Gummipuffer an Seitenwand	4	M 176: 261-264
–	N 10 724 1	Zylinderschraube AM 5×40 DIN 84 verzinkt	4	M 176: 261-264
75	211 707 397 A	Dichtung für Abdeckblech ..... ab Fahrgestell-Nr. 385 000	2	
76	111 821 149 A	Federscheibe	2	
77	N 12 008 2	Federring B 8 DIN 127 verzinkt	4	
78	N 10 240 2	Sechskantschraube M 8×20 DIN 933 verzinkt	2	
79	N 10 238 3	Sechskantschraube M 8×15 DIN 933 verzinkt	2	
80	261 707 397	Dichtung für Abdeckblech ..... bis Fahrgestell-Nr. 384 999	2	
81	N 10 207 1	Sechskantschraube M 5×12 DIN 933 verzinkt	4	
82	N 12 005 1	Federring B 5 DIN 127 verzinkt	4	
83	N 11 005 2	Sechskantmutter M 5 DIN 934 verzinkt	4	

Printed in Germany 735 228 00

Bild-Nr.	Ersatzteile-Nr.	Benennung	Stückzahl	Typ und Modell
84/85	241 707 411 B	Zierleiste links für Stoßfänger hinten ..... (am äußeren Ende symmetrisch)	1	241, 244
86	241 707 412 B	Zierleiste rechts für Stoßfänger hinten ..... (am äußeren Ende symmetrisch)	1	241, 244
87	N 13 447 1	Halbrundniet 6×12 DIN 660	4	241, 244
–	241 707 413	Zierleiste links für Stoßfänger hinten (Rammschutz) (am äußeren Ende asymmetrisch)	1	M 175: 241, 244
88	241 707 413 A	Zierleiste links für Stoßfänger hinten (Rammschutz) (am äußeren Ende symmetrisch)	1	M 175: 241, 244
89	241 707 414 A	Zierleiste rechts für Stoßfänger hinten (Rammschutz) (am äußeren Ende symmetrisch)	1	M 175: 241, 244
90	N 15 890 2	Linsenblechschraube B 4,9×13 DIN 7981 verzinkt	8	
91	N 10 506 2	Flachrundschraube M 6×15 DIN 603 verzinkt	8	241, 244
92	111 821 149 A	Federscheibe	8	
93	N 11 006 2	Sechskantmutter M 6 DIN 934 verzinkt	8	241, 244
94	241 707 421 A	Gummiprofil 770 mm lang ..... für Zierleiste 241 707 411 A/B/412 A/B	2	241, 244
95	241 707 423 A	Gummiprofil 445 mm lang ..... für Zierleiste 241 707 413 A/414 A	2	M 175: 241, 244
–	241 707 424	Gummiprofil für Zierleiste 241 707 414	1	M 175: 241, 244



Original-VW-Ersatzteile

unerbittlich im Werk geprüft

Printed in Germany 735 032 00

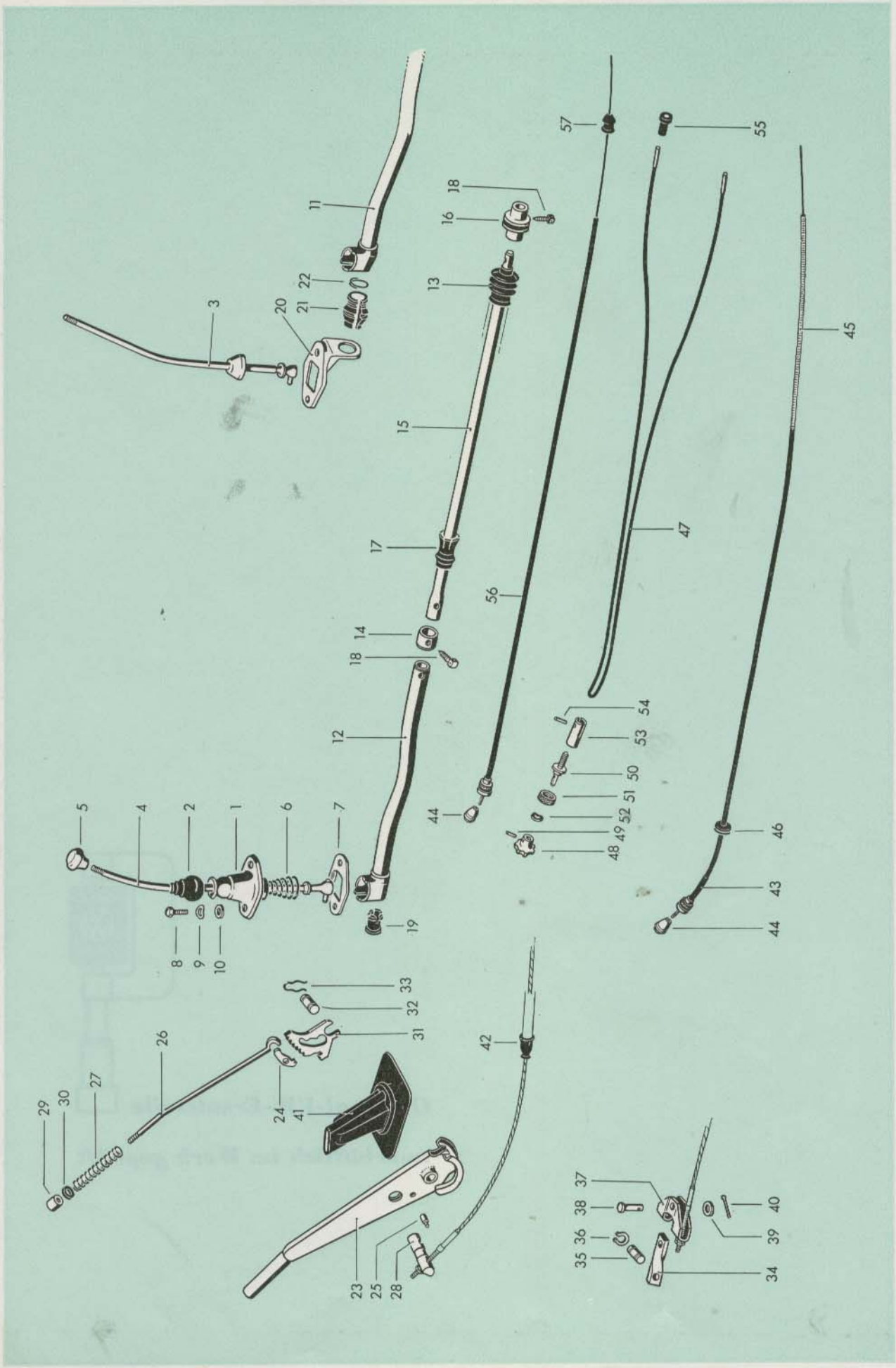
1
2
3
4
5
6
7
8
9
10
11
12
13
14
15
16
17
18
19
20
21
22
23
24
25
26
27
28
29
30
31
32
33
34
35
36
37
38
39
40
41
42
43
44
45
46
47
48
49
50
51
52
53
54
55
56
57

Bild-Nr.	Ersatzteile-Nr.	Benennung	Stückzahl	Typ und Modell
		HANDHEBELWERK		
1	*211 711 105	**Schaltbock für Schalthebel**	1	
2	*111 711 115 A 3/50 – 8/65 –	Faltenbalg für Schalthebel ..... 469 anthrazit – 75, 76, 77, 80, 81, 83, 94 043 grauschwarz – 70, 71, 72	1	
–	211 711 121	Schalthebel ..... bis Fahrgestell-Nr. 501 706	1	
3	211 711 121 A	Schalthebel ..... ab Fahrgestell-Nr. 501 707 bis 216 028 111	1	
4	211 711 121 B	Schalthebel ..... ab Fahrgestell-Nr. 216 028 112	1	
5	*113 711 141 3/50 – 7/66 8/66 –	Knopf für Schalthebel ..... 466 silberbeige 043 grauschwarz	1	
6	*211 711 145 A	Druckfeder für Schalthebel	1	
7	*211 711 149	Anschlagplatte für Schalthebel	1	
8	N 10 242 5	Sechskantschraube M 8×25 DIN 933 verzinkt	2	
9	N 12 241 2	Federscheibe B 8×15 DIN 137 verzinkt	2	
10	N 11 654 2	Scheibe 9,5 verzinkt	2	
–	211 711 155	Schaltstange vorn ..... bis Fahrgestell-Nr. 501 706	1	
–	214 711 155	Schaltstange vorn ..... ab Fahrgestell-Nr. 501 707 bis 835 087	1	
11	211 711 155 B	Schaltstange vorn ..... ab Fahrgestell-Nr. 835 088 bis 216 028 111	1	
12	211 711 155 C	Schaltstange vorn ..... ab Fahrgestell-Nr. 216 028 112	1	
13	211 711 167 A	Dichtungsstulpe für Schaltstange hinten ..... ab Fahrgestell-Nr. 306 726	2	
–	211 711 169	Schaltstangenkupplung vorn ..... bis Fahrgestell-Nr. 835 087	1	
14	211 711 169 A	Muffe für Schaltstangen ..... ab Fahrgestell-Nr. 835 088	1	
–	214 711 171	Schaltstange hinten ..... bis Fahrgestell-Nr. 835 087	1	

Printed in Germany 735 223 00

Bild-Nr.	Ersatzteile-Nr.	Benennung	Stückzahl	Typ und Modell
15	211 711 171 B	Schaltstange hinten ..... ab Fahrgestell-Nr. 835 088	1	
16	*111 711 175 A	Schaltstangenkupplung hinten	1	
–	211 711 185 A	Lagerbuchse für Schaltstange hinten ..... bis Fahrgestell-Nr. 835 087	2	
17	211 711 185 B	Lagerbuchse für Schaltstange hinten ..... ab Fahrgestell-Nr. 835 088	2	
18	*111 711 189	Vierkantschraube für Schaltstangenkupplung	4	
–	211 711 195	Schutzrohr für Schaltstange hinten	1	
19	211 711 197	Hülse für Schaltstangenführung ..... ab Fahrgestell-Nr. 216 028 112	1	
–	211 711 199	Führungsfeder für Schaltstange hinten	1	
20	*111 701 255 B	Führung für Schaltstange ..... bis Fahrgestell-Nr. 216 028 111	1	
21	*111 701 259 A	Hülse für Schaltstangenführung ..... bis Fahrgestell-Nr. 216 028 111	1	
22	*111 701 263	Ring für Schaltstangenführungshülse ..... bis Fahrgestell-Nr. 216 028 111	1	
–	211 711 209	Blattfeder für Schaltstangenführung vorn	1	
–	**211 711 305**	**Handbremshebel** bis Fahrgestell-Nr. 20 – 041 711	1	
–	211 711 305 A	Handbremshebel		
		ab Fahrgestell-Nr. 20 – 041 712 bis 614 455	1	
		ab Fahrgestell-Nr. 215 098 337	1	M 36
23	211 711 305 B	Handbremshebel ..... ab Fahrgestell-Nr. 614 456	1	
24	*111 711 321	Sperrklinke	1	
25	*111 711 323	Bolzen für Sperrklinke	1	
–	*111 711 325	Klinkenstange für Handbremse ..... bis Fahrgestell-Nr. 20 – 041 711	1	
26	211 711 325	Klinkenstange für Handbremse ..... ab Fahrgestell-Nr. 20 – 041 712	1	
27	*111 711 329	Klinkenfeder	1	
28	211 711 331	Lager für Bremsseile ..... ab Fahrgestell-Nr. 614 456	1	
29	*113 711 333 A 3/50 – 7/66 8/66 –	Druckknopf für Handbremshebel ..... 466 silberbeige 043 grauschwarz	1	

Bild-Nr.	Ersatzteile-Nr.	Benennung	Stückzahl	Typ und Modell
30	*111 711 335	Scheibe für Handbremshebel	1	
–	*111 711 339	Zahnbogen für Handbremse bis Fahrgestell-Nr. 20 – 041 711	1	
31	*211 711 339	Zahnbogen für Handbremse ab Fahrgestell-Nr. 20 – 041 712	1	
–	*111 711 341	Lagerbolzen für Handbremshebel bis Fahrgestell-Nr. 20 – 041 711	1	
–	N 12 415 1	Sicherungsring 15×1 DIN 471	2	
32	211 711 341 A	Lagerbolzen für Handbremshebel ab Fahrgestell-Nr. 20 – 041 712	1	
33	211 711 343	Federklammer ab Fahrgestell-Nr. 20 – 041 712	2	
–	211 711 345	Zugstück für Handbremse bis Fahrgestell-Nr. 501 706	1	
34	211 711 345 A	Zugstück für Handbremse ab Fahrgestell-Nr. 501 707	1	
35	211 711 347	Lagerbolzen für Zugstück bis Fahrgestell-Nr. 614 455 ab Fahrgestell-Nr. 215 098 337	 1 1	 M 36
36	N 12 458 1	Sprengring 10 DIN 9045	2	
37	211 711 391	Ausgleichhebel ab Fahrgestell-Nr. 20 – 041 712 bis 614 455 ab Fahrgestell-Nr. 215 098 337	 1 1	 M 36
38	N 13 279 1	Bolzen 10×23×19 DIN 1434 für Ausgleichhebel ab Fahrgestell-Nr. 20 – 041 712 bis 614 455 ab Fahrgestell-Nr. 215 098 337	 1 1	 M 36
39	N 11 527 1	Scheibe A 10,5 DIN 125 verzinkt	1	
40	N 12 530 1	Splint 3×15 DIN 94	1	
–	211 711 399	Ausleger für Handbremshebel bis Fahrgestell-Nr. 20 – 041 711	1	
–	N 11 565 1	Scheibe 15 DIN 433	2	
–	N 12 415 1	Sicherungsring 15×1 DIN 471	2	

Printed in Germany 735 223 00

Bild-Nr.	Ersatzteile-Nr.	Benennung	Stück-zahl	Typ und Modell
41	211 863 341 5/60 –	Abdeckung für Handbremshebel ..... ab Fahrgestell-Nr. 614 456 041 schwarz	1	
42	211 711 411	Abdichtung für Bremsseil ..... ab Fahrgestell-Nr. 614 456	2	
–	***241 711 505**	**Luftklappenzug 3348 mm lang** ..... bis Fahrgestell-Nr. 20 – 041 711	1	
43	211 711 505 B	Luftklappenzug (Bowdenzug) ..... 3380 mm lang ab Fahrgestell-Nr. 20 – 041 712 bis 614 455	1	
–	*111 941 541	Knopf schwarz für Luftklappenzug ..... bis Fahrgestell-Nr. 614 455	1	211-216, 231-238, 261-274
44	*113 941 541 3/50 – 5/60	Knopf für Luftklappenzug ..... bis Fahrgestell-Nr. 614 455 567 elfenbein	1	221-228, 241, 244
45	*111 711 531	Seilhülle für Luftklappenzug ..... bis Fahrgestell-Nr. 20 – 041 711	1	
46	*111 711 535	Kabeltülle für Luftklappenzug durch Querwand ..	1	
–	271 711 603	Heizklappenzug für Heißluftverteiler	1	271-274
–	**211 711 607**	**Heizklappenzug 2978/2963 mm lang** ..... bis Fahrgestell-Nr. 20 – 014 684	1	
–	211 711 607 A	Heizklappenzug 2891/2887 mm lang ..... bis Fahrgestell-Nr. 20 – 014 684	1	
–	*111 711 611	Griff schwarz für Heizklappenzug ..... bis Fahrgestell-Nr. 20 – 014 684	1	
–	211 711 629 A	Heizklappenzug 5735 mm lang ..... ab Fahrgestell-Nr. 20 – 014 685 bis 20 – 117 901	1	
47	211 711 629 B	Heizklappenzug 5715 mm lang ..... ab Fahrgestell-Nr. 20 – 117 902	1	
48	*113 711 623 A 1/52 – 7/66 8/66 –	Knopf für Heizklappenzug ..... ab Fahrgestell-Nr. 20 – 014 685 466 silberbeige 043 grauschwarz	1	
49	N 13 328 1	Spannstift 3×20 DIN 1481	1	
–	*111 711 655 A	Bolzen für Heizklappenzug	1	
50	*111 711 671 A	Spindel für Heizklappenzug	1	

Bild-Nr.	Ersatzteile-Nr.	Benennung	Stück-zahl	Typ und Modell
51	*111 711 675	Kappe für Heizklappenzug	1	
52	*111 711 677	Federscheibe	1	
53	*111 711 681	Gewindehülse für Heizklappenzug	1	
54	N 13 216 1	Zylinderstift 4×14 DIN 7	1	
55	*111 711 691	Dichtungspfropfen	2	
56	211 711 705	Bowdenzug für Kraftstoffhahn 2765 mm lang	1	211-244, 271-274
–	211 711 705 A	Bowdenzug für Kraftstoffhahn 2815 mm lang	1	M 183, M 184
–	261 711 705	Bowdenzug für Kraftstoffhahn 2180 mm lang	1	261-264
57	211 711 725	Kappe für Bowdenzug	1	

Printed in Germany 735 223 00

Bild-Nr.	Ersatzteile-Nr.	Benennung	Stück-zahl	Typ und Modell



Original-VW-Ersatzteile

unerbittlich im Werk geprüft

Printed in Germany 735 032 00

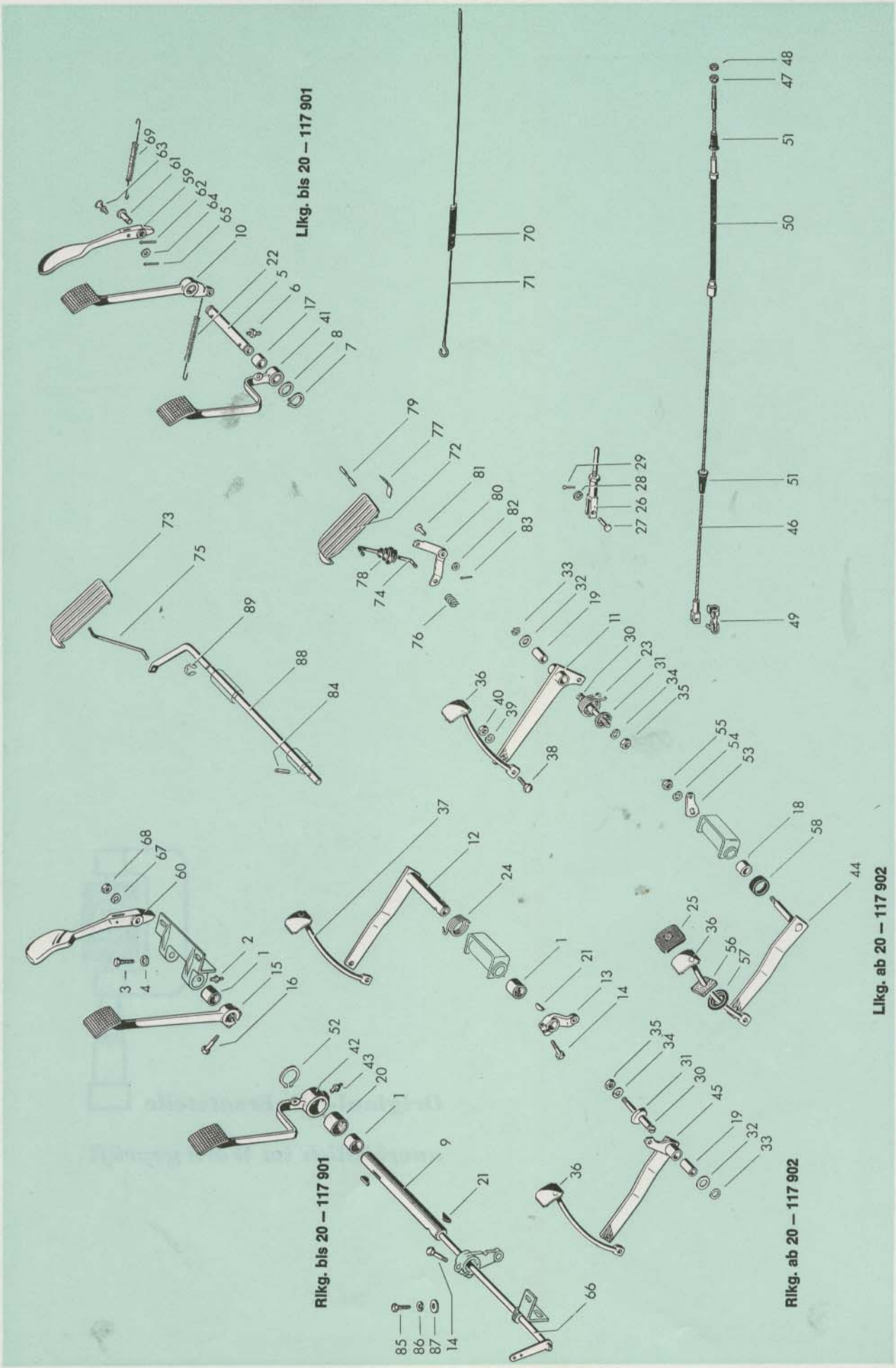
Llkg. bis 20 – 117 901
Rlkg. bis 20 – 117 901
Llkg. ab 20 – 117 902
Rlkg. ab 20 – 117 902

Bild-Nr.	Ersatzteile-Nr.	Benennung	Stück-zahl	Typ und Modell
		FUSSHEBELWERK		
1	**214 721 113**	**Lagerbuchse für Fußbremswelle (Rlkg.)**	2	214-274
2	N 18 515 1	Druckschmierkopf A 6	1	214-274
3	N 10 240 1	Sechskantschraube M 8×20 DIN 933	3	214-274
4	N 12 008 2	Federring B 8 DIN 127 verzinkt	3	214-274
5	**211 721 121**	**Bremsfußhebelwelle (Llkg.)** ..... bis Fahrgestell-Nr. 20 – 117 901	1	211-273
6	N 18 530 1	Druckschmierkopf A 10	1	211-273
7	N 12 416 1	Sicherungsring 16×1 DIN 471	2	211-273
8	N 11 567 1	Scheibe 17 DIN 433	2	211-273
9	214 721 125	Fußbremswelle (Rlkg.) ..... bis Fahrgestell-Nr. 20 – 117 901	1	214-274
10	211 721 139	Bremsfußhebel mit Buchse (Llkg.) ..... bis Fahrgestell-Nr. 20 – 117 901	1	211-273
11	211 721 141	Bremsfußhebel (Llkg.) ..... ab Fahrgestell-Nr. 20 – 117 902	1	211-273
12	214 721 141	Bremsfußhebel (Rlkg.) ..... ab Fahrgestell-Nr. 20 – 117 902	1	214-274
13	214 721 145	Bremshebel (Rlkg.) ..... ab Fahrgestell-Nr. 20 – 117 902	1	214-274
14	N 10 247 3	Sechskantschraube M 8×35 DIN 933 verzinkt	1	214-274
15	214 721 151	Bremsfußhebel (Rlkg.) ..... bis Fahrgestell-Nr. 20 – 117 901	1	214-274
16	*111 415 421	Schraube für Bremsfußhebel (Rlkg.)	1	214-274
17	211 721 153 B	Buchse für Brems- und Kupplungsfußhebel (Llkg.) bis Fahrgestell-Nr. 20 – 117 901	2	211-273
18	211 721 153 B	Buchse für Kupplungsfußhebel (Llkg.) ..... ab Fahrgestell-Nr. 20 – 117 902	2	211-273

Printed in Germany 735 224 00

Bild-Nr.	Ersatzteile-Nr.	Benennung	Stück-zahl	Typ und Modell
19	211 721 153 C	Buchse für Bremsfußhebel ..... ab Fahrgestell-Nr. 20 – 117 902	1	
20	214 721 153	Lagerbuchse für Kupplungsfußhebel (Rlkg.)	1	214-274
21	*111 721 157	Keil für Bremsfußhebel (Rlkg.)	1	214-274
22	211 721 163	Rückzugfeder für Bremsfußhebel ..... bis Fahrgestell-Nr. 20 – 117 901	1	
23	211 721 163 A	Rückzugfeder für Bremsfußhebel (Llkg.) ..... ab Fahrgestell-Nr. 20 – 117 902	1	211-273
24	214 721 163	Rückzugfeder für Bremsfußhebel (Rlkg.)	1	214-274
25	*111 721 173	Gummi für Brems- und Kupplungsfußhebel	2	
–	211 721 205 A	Betätigungsstange 108 mm lang ..... für Hauptbremszylinder 19	1	
–	211 721 205 E	Betätigungsstange 115 mm lang ..... ab Fahrgestell-Nr. 20 – 117 902 bis 1 144 281	1	
26	211 721 205 D	Betätigungsstange 108 mm lang ..... bis Fahrgestell-Nr. 20 – 117 901 M 216 und ab Fahrgestell-Nr. 1 144 282	1	
–	211 721 205 G	Betätigungsstange für Tandem-Hauptbremszylinder (Llkg.)	1	211-271
27	N 13 239 1	Bolzen 8×22×19 DIN 1434	1	
28	N 11 558 1	Scheibe 8,4 DIN 433	1	
29	N 12 512 1	Splint 2×12 DIN 94	1	
30	211 721 233	Lagerbolzen für Bremsfußhebel	1	
31	211 721 235	Teller für Bremsfußhebellagerung ..... bis Fahrgestell-Nr. 215 026 861	1	
32	N 11 567 1	Scheibe 17 DIN 433	1	
33	N 12 416 1	Sicherungsring 16×1 DIN 471	1	

Bild-Nr.	Ersatzteile-Nr.	Benennung	Stückzahl	Typ und Modell

FUSSHEBELWERK

1	214 721 113	Lagerbuchse für Fußbremswelle (Rlkg.)	2	214-274
2	N 18 515 1	Druckschmierkopf A 6	1	214-274
3	N 10 240 1	Sechskantschraube M 8×20	3	214-274
4	N 12 008 2	Federring B 8	3	214-274
5	211 721 121	Bremsfußhebelwelle (Llkg.) bis Fahrgestell-Nr. 20 – 117 901	1	211-273
6	N 18 530 1	Druckschmierkopf A 10	1	211-273
7	N 12 416 1	Sicherungsring 16×1	2	211-273
8	N 11 567 1	Scheibe 17	2	211-273
9	214 721 125	Fußbremswelle (Rlkg.) bis Fahrgestell-Nr. 20 – 117 901	1	214-274
10	211 721 139	Bremsfußhebel mit Buchse (Llkg.) bis Fahrgestell-Nr. 20 – 117 901	1	211-273
11	211 721 141	Bremsfußhebel (Llkg.) ab Fahrgestell-Nr. 20 – 117 902	1	211-273
12	214 721 141	Bremsfußhebel (Rlkg.) ab Fahrgestell-Nr. 20 – 117 902	1	214-274
13	214 721 145	Bremshebel (Rlkg.) ab Fahrgestell-Nr. 20 – 117 902	1	214-274
14	N 10 247 3	Sechskantschraube M 8×35	1	214-274
15	214 721 151	Bremsfußhebel (Rlkg.) bis Fahrgestell-Nr. 20 – 117 901	1	214-274
16	111 415 421	Schraube für Bremsfußhebel (Rlkg.)	1	214-274
17	211 721 153 B	Buchse für Brems- und Kupplungsfußhebel (Llkg.) bis Fahrgestell-Nr. 20 – 117 901	2	211-273
18	211 721 153 B	Buchse für Kupplungsfußhebel (Llkg.) ab Fahrgestell-Nr. 20 – 117 902	2	211-273

Bild-Nr.	Ersatzteile-Nr.	Benennung	Stückzahl	Typ und Modell
19	211 721 153 C	Buchse für Bremsfußhebel ..... ab Fahrgestell-Nr. 20 – 117 902	1	
20	214 721 153	Lagerbuchse für Kupplungsfußhebel (Rlkg.)	1	214-274
21	111 721 157	Keil für Bremsfußhebel (Rlkg.)	1	214-274
22	211 721 163	Rückzugfeder für Bremsfußhebel ..... bis Fahrgestell-Nr. 20 – 117 901	1	
23	211 721 163 A	Rückzugfeder für Bremsfußhebel (Llkg.) ..... ab Fahrgestell-Nr. 20 – 117 902	1	211-273
24	214 721 163	Rückzugfeder für Bremsfußhebel (Rlkg.)	1	214-274
25	311 721 173 A	Gummi für Brems- und Kupplungsfußhebel	2	
–	211 721 205 E	Betätigungsstange 115 mm lang ..... ab Fahrgestell-Nr. 20 – 117 902 bis 1 144 281	1	
26	211 721 205 D	Betätigungsstange 108 mm lang ..... bis Fahrgestell-Nr. 20 – 117 901 M 216 und ab Fahrgestell-Nr. 1 144 282	1	
–	211 721 205 G	Betätigungsstange für Tandem-Hauptbremszylinder (Llkg.)	1	211-271
27	N 13 239 1	Bolzen 8×22×19	1	
28	N 11 558 1	Scheibe 8,4	1	
29	N 12 512 1	Splint 2×12	1	
30	211 721 233	Lagerbolzen für Bremsfußhebel	1	
31	211 721 235	Teller für Bremsfußhebellagerung ..... bis Fahrgestell-Nr. 215 026 861	1	
32	N 11 567 1	Scheibe 17	1	
33	N 12 416 1	Sicherungsring 16×1	1	

Bild-Nr.	Ersatzteile-Nr.	Benennung	Stückzahl	Typ und Modell
34	N 12 012 1	Federring B 12 DIN 127	1	
35	N 11 020 2	Sechskantmutter M 12×1,5 DIN 934	1	
36	211 721 253 A	Druckstange für Fußhebel	2 1	211-271 214-274
37	214 721 253	Druckstange für Bremsfußhebel (Rlkg.)	1	214-274
38	N 10 242 5	Sechskantschraube M 8×25 DIN 933 verzinkt	2	
39	N 12 008 2	Federring B 8 DIN 127 verzinkt	2	
40	N 11 008 3	Sechskantmutter M 8 DIN 934 verzinkt	2	
41	211 721 319	Kupplungsfußhebel mit Buchse (Llkg.) bis Fahrgestell-Nr. 20 – 117 901	1	211-273
42	214 721 319	Kupplungsfußhebel (Rlkg.) bis Fahrgestell-Nr. 20 – 117 901	1	214-274
43	N 18 530 1	Druckschmierkopf A 10	1	214-274
44	211 721 319 A	Kupplungsfußhebel (Llkg.) ab Fahrgestell-Nr. 20 – 117 902	1	211-273
45	214 721 319 A	Kupplungsfußhebel (Rlkg.) ab Fahrgestell-Nr. 20 – 117 902	1	214-274
–	214 721 335	Kupplungsseil 3200 mm lang (Rlkg.) bis Fahrgestell-Nr. 20 – 117 901	1	214-274
46	211 721 335 B	Kupplungsseil 3116 mm lang (Llkg.) bis Fahrgestell-Nr. 469 505 und ab Fahrgestell-Nr. 835 705	1	211-273
–	211 721 335 B	Kupplungsseil 3116 mm lang (Rlkg.) ab Fahrgestell-Nr. 469 506 bis 835 704	1	214-274
–	211 721 335 C	Kupplungsseil 3110 mm lang (Llkg.) ab Fahrgestell-Nr. 469 506 bis 835 704	1	211-273
–	214 721 335 A	Kupplungsseil 3135 mm lang (Rlkg.) ab Fahrgestell-Nr. 20 – 117 902 bis 469 505 und ab Fahrgestell-Nr. 835 705	1	214-274
–	111 721 349	Nachstellmutter M 6 für Kupplungsseil	1	
–	N 11 006 2	Sechskantmutter M 6 DIN 934 verzinkt	1	

Bild-Nr.	Ersatzteile-Nr.	Benennung	Stückzahl	Typ und Modell
47	111 721 349 A	Nachstellmutter M 7 für Kupplungsseil ..... bis Fahrgestell-Nr. 215 134 682	1	
48	N 11 007 1	Sechskantmutter M 7 DIN 934 ..... bis Fahrgestell-Nr. 215 134 682	1	
–	131 721 349	Flügelmutter für Kupplungsseil ..... ab Fahrgestell-Nr. 215 134 683	1	
49	211 721 351	Bolzen für Kupplungsseil	1	
–	111 721 355	Seilschloß für Kupplungsseil	1	
50	311 721 361	Seilführung für Kupplungsseil	1	
–	111 513 479	Scheibe	×	
51	111 721 365	Abdichtung für Kupplungsseil	2	
52	N 12 375 1	Sicherungsring 30×1,5 DIN 471 (Rlkg.)	1	214-274
53	211 721 374	Hebel für Kupplungsseil (Llkg.)	1	211-273
54	N 12 010 2	Federring B 10 DIN 127 verzinkt	1	
55	N 11 010 2	Sechskantmutter M 10 DIN 934 verzinkt	1	
–	211 721 383	Dichtung für Druckstange ..... bis Fahrgestell-Nr. 501 706	2	
56	211 721 383 B	Dichtung für Druckstange ..... ab Fahrgestell-Nr. 501 707	2	
–	211 721 385	Topf für Dichtung ..... bis Fahrgestell-Nr. 501 706	2	
57	211 721 387	Dichtungsstulpe für Druckstange ..... ab Fahrgestell-Nr. 501 707	2	
58	211 721 395	Dichtung für Kupplungsfußhebellager (Llkg.)	1	211-273
59	211 721 509	Gasfußhebel (Llkg.) ..... bis Fahrdestell-Nr. 20 – 117 901	1	211-273
60	214 721 509	Gasfußhebel (Rlkg.) ..... bis Fahrdestell-Nr. 20 – 117 901	1	214-274
61	N 13 271 1	Bolzen 8×28×24 DIN 1434	1	
62	N 12 512 1	Splint 2×12 DIN 94	1	

Bild-Nr.	Ersatzteile-Nr.	Benennung	Stückzahl	Typ und Modell
63	*111 721 529 A	Lagerbolzen vorn für Vergaserzug	1	
64	N 11 651 1	Scheibe 5,8 verzinkt	1	
65	N 12 512 1	Splint 2×12 DIN 94	1	
66	214 721 539	Gasfußhebelwelle (Rlkg.) bis Fahrgestell-Nr. 20 – 117 901	1	214-274
67	N 12 006 2	Federring B 6 DIN 127 verzinkt	1	214-274
68	N 11 006 2	Sechskantmutter M 6 DIN 934 verzinkt	1	214-274
69	211 721 549	Rückzugfeder für Gasfußhebel (Llkg.)	1	211-273
70	*111 721 551	Schutzschlauch für Vergaserzug (auf 670 mm kürzen)	1	
–	**211 721 555**	**Vergaserzug 3514 mm lang (Llkg.)** bis Fahrgestell-Nr. 20 – 117 901	1	211-273
–	211 721 555 A	Vergaserzug 3564 mm lang (Rlkg.) bis Fahrgestell-Nr. 20 – 117 901	1	214-274
–	211 721 555 A	Vergaserzug 3564 mm lang ab Fahrgestell-Nr. 20 – 117 902 bis 215 036 650	1	
9/64 71	211 721 555 C	Vergaserzug 3576 mm lang ab Fahrgestell-Nr. 215 036 651	1	
–	N 13 225 1	Bolzen 5×20×18 DIN 1434 für Vergaserzug	1	
72	211 721 603	Gaspedal (Llkg.) ab Fahrgestell-Nr. 20 – 117 902	1	211-273
73	214 721 603	Gaspedal (Rlkg.) ab Fahrgestell-Nr. 20 – 117 902	1	214-274
74	211 721 615	Druckstange für Gaspedal (Llkg.)	1	211-273
75	214 721 615	Druckstange für Gaspedal (Rlkg.)	1	214-274
76	*211 721 617	Druckfeder für Gaspedal-Druckstange	2	
77	211 721 619	Blattfeder für Gaspedal	1	
78	211 721 621	Faltenbalg für Gaspedal-Druckstange	1	
79	211 721 629	Lagerbolzen für Gaspedal	1	

Printed in Germany 735 032 00

	Bild-Nr.	Ersatzteile-Nr.	Benennung	Stück-zahl	Typ und Modell
	–	211 721 631	Gashebel (Llkg.) ..... ab Fahrgestell-Nr. 20 – 117 902 bis 215 190 000	1	211-273
15/65	80	211 721 631 B	Gashebel (Llkg.) ab Fahrgestell-Nr. 216 000 001 ..	1	211-271
	81	N 13 242 1	Bolzen 6×26×23 DIN 1434	1	211-273
	82	N 11 524 1	Scheibe A 6,4 DIN 125	1	211-273
	83	N 12 507 1	Splint 1,5×15 DIN 94	1	211-273
	–	214 721 631	Gashebel (Rlkg.) ab Fahrgestell-Nr. 20 – 117 902 ..	1	214-274
	84	N 13 332 1	Spannstift 4×16 DIN 1481 für Gashebelwelle ...	1	214-274
	85	N 10 216 2	Sechskantschraube M 6×18 DIN 933 verzinkt	2	214-274
	86	N 12 006 2	Federring B 6 DIN 127 verzinkt	2	214-274
	87	N 11 695 2	Scheibe 6,1 verzinkt	2	214-274
	–	214 721 663 A	Gashebelwelle (Rlkg.) ..... ab Fahrgestell-Nr. 20 – 117 902 bis 215 190 000	1	214-274
15/65	88	214 721 663 C	Gashebelwelle (Rlkg.) ..... ab Fahrgestell-Nr. 216 000 001	1	214-274
	89	N 12 438 1	Sicherungsscheibe 9 DIN 6799	1	214-274

Ersatzteile-Nr.	Benennung	Stückzahl
211 798 041	**1 Satz Rammschutz zum nachträglichen Einbau in VW-Transporter**	
	bestehend aus:	
213 707 155 A	Stoßfängerhorn vorn	2
213 707 177	Bügel für Stoßfänger	1
213 707 195	Unterlage	4
213 707 225	Abstandsrohr vorn (Länge: 55 mm)	2
213 707 355 A	Stoßfängerhorn hinten links	1
213 707 356 A	Stoßfängerhorn hinten rechts	1
263 707 385	Bügel hinten links	1
263 707 386	Bügel hinten rechts	1
213 707 425	Abstandsrohr hinten (Länge: 50 mm)	2
N 10 241 3	Sechskantschraube M 8×22	4
N 10 350 3	Sechskantschraube M 8×50	2
N 10 360 2	Sechskantschraube BM 8×60	2
N 10 370 1	Sechskantschraube BM 8×70	4
N 12 008 2	Federring B 8	12

Printed in Germany 735 227 00

HAUPTGRUPPE 8

AUFBAU

		Bildtafel
01	Bodenanlage	38 + A 38 + B 38 + C 38
05	Vorderteil	38 + A 38 + B 38 + C 38
09	Seitenteil	38 + A 38 + B 38 + C 38
13	Hinterteil	38 + A 38 + B 38 + C 38
17	Dach-Belüftungsanlage	38 + A 38 + B 38 + C 38
21	Trittbrett	C 38
27	Hinterer Deckel	39
29	Lade- und Rückwandklappe	39
31	Türen (Fahrerhaus)	40
37	Türeinbauteile	40
41	Seitliche Türflügel	40
45	Fensterscheiben und Dichtungen	41
47	Seitenfensterteile	41
53	Zierleisten	42
57	Schalttafelausstattung und Rückblickspiegel	42
59	Inneneinrichtung des VW-Krankenwagens	43 + A 43
63	Vorderwandverkleidungen und Bodenbeläge	44
67	Verkleidungen	44
71	Verdeck	45
75	Schiebedach	46
81	Fahrersitz	47
81	Fahrersitz als Schiebesitz ab Fahrgestell-Nr. 971 550	A 47
83	Vordersitzbank im Fahrgastraum	47
85	Hintersitz im Fahrgastraum	47
87	Sitze für Krankenwagen	48
89	Krankentrage	48
98	SP-Sätze	—

Printed in Germany 735 227 00



Original-VW-Ersatzteile

unerbittlich im Werk geprüft

Printed in Germany 735 032 00

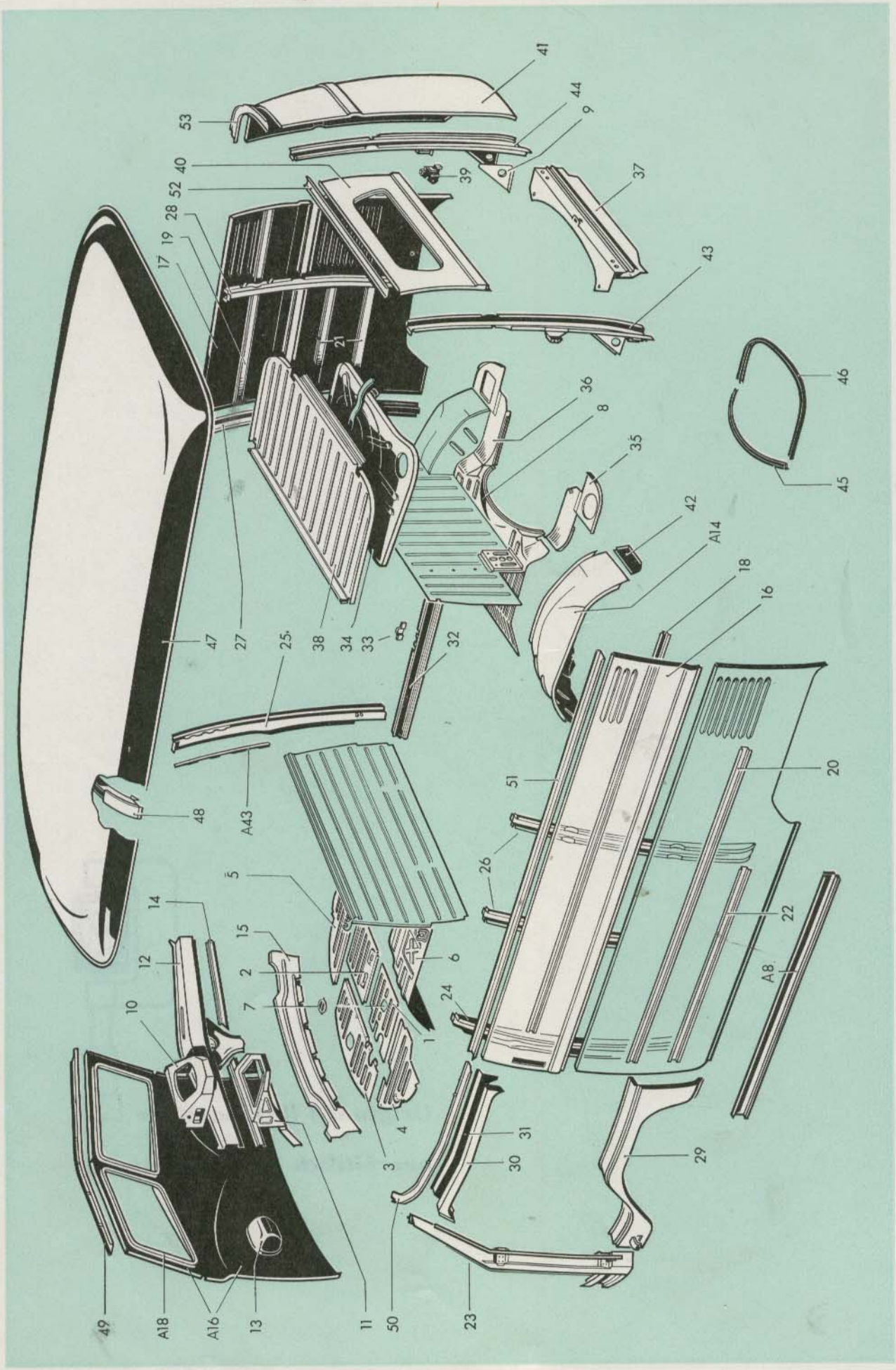
41
44
9
53
40
39
37
52
28
19
17
43
21
46
36
8
35
45
42
A14
18
16
47
27
25
38
34
33
32
20
51
48
A43
26
5
14
15
22
12
2
6
A8
10
7
24
1
4
3
31
30
29
49
A18
A16
13
11
50
23



Original-VW-Ersatzteile

unerbittlich im Werk geprüft

Printed in Germany 735 032 00

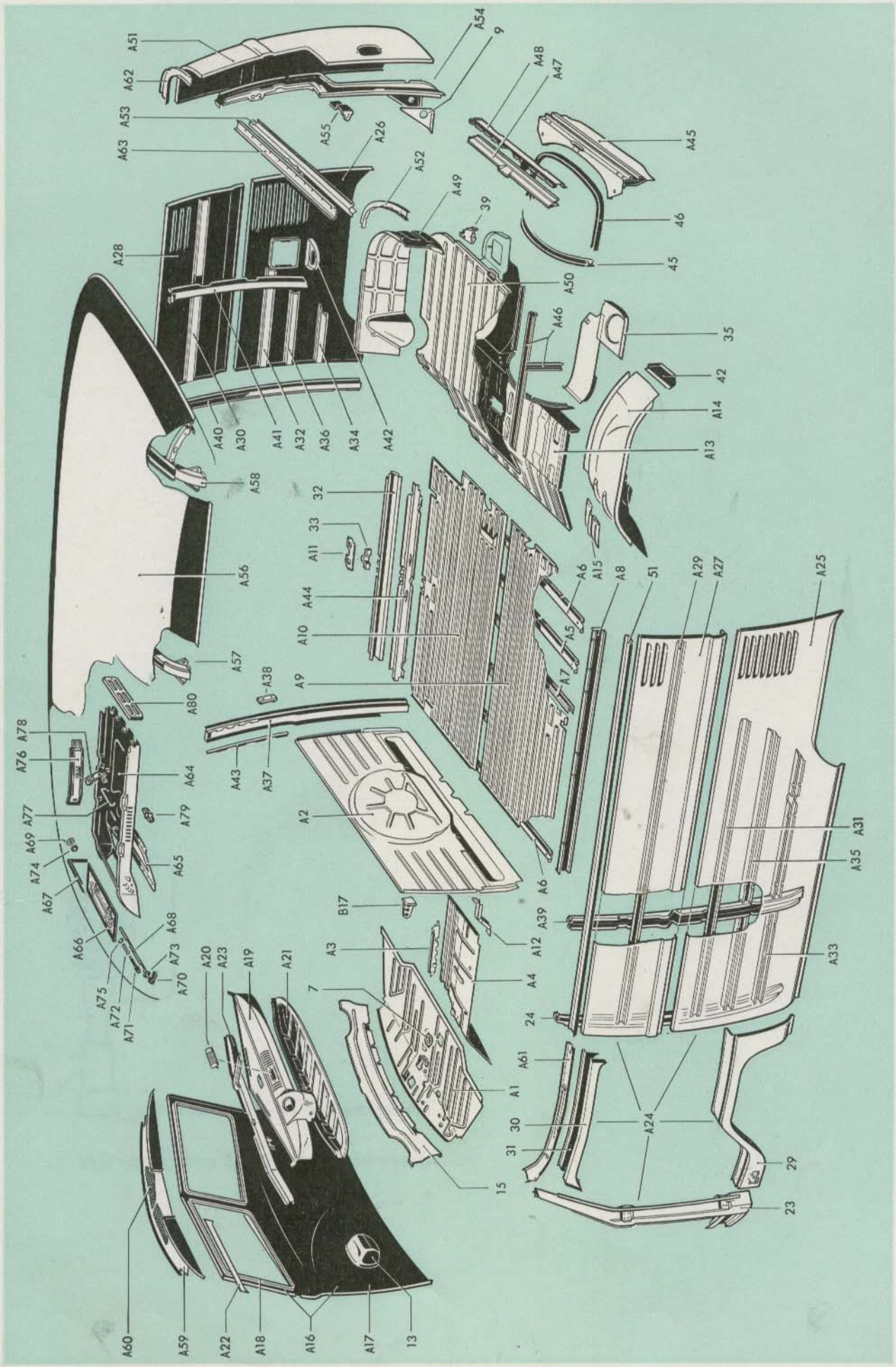
A51
A62
A53
A63
A54
9
A55
A26
A52
A49
39
A48
A47
A45
46
45
A28
A50
A46
35
42
A14
A13
A40
A30
A41
A32
A36
A34
A42
A58
32
33
A11
A44
A10
A9
A6
A15
A8
51
A29
A27
A25
A5
A7
A56
A57
A38
A80
A43
A37
A2
A78
A76
A64
A77
A79
A69
A74
A65
A67
A66
A68
A73
A70
A75
A72
A71
A20
A23
A19
A21
7
A3
B17
A12
A4
A6
A39
A31
A35
A33
24
A61
A1
30
31
A24
29
23
15
A60
A59
A22
A18
A16
A17
13



Original-VW-Ersatzteile

unerbittlich im Werk geprüft

Printed in Germany 735 032 00

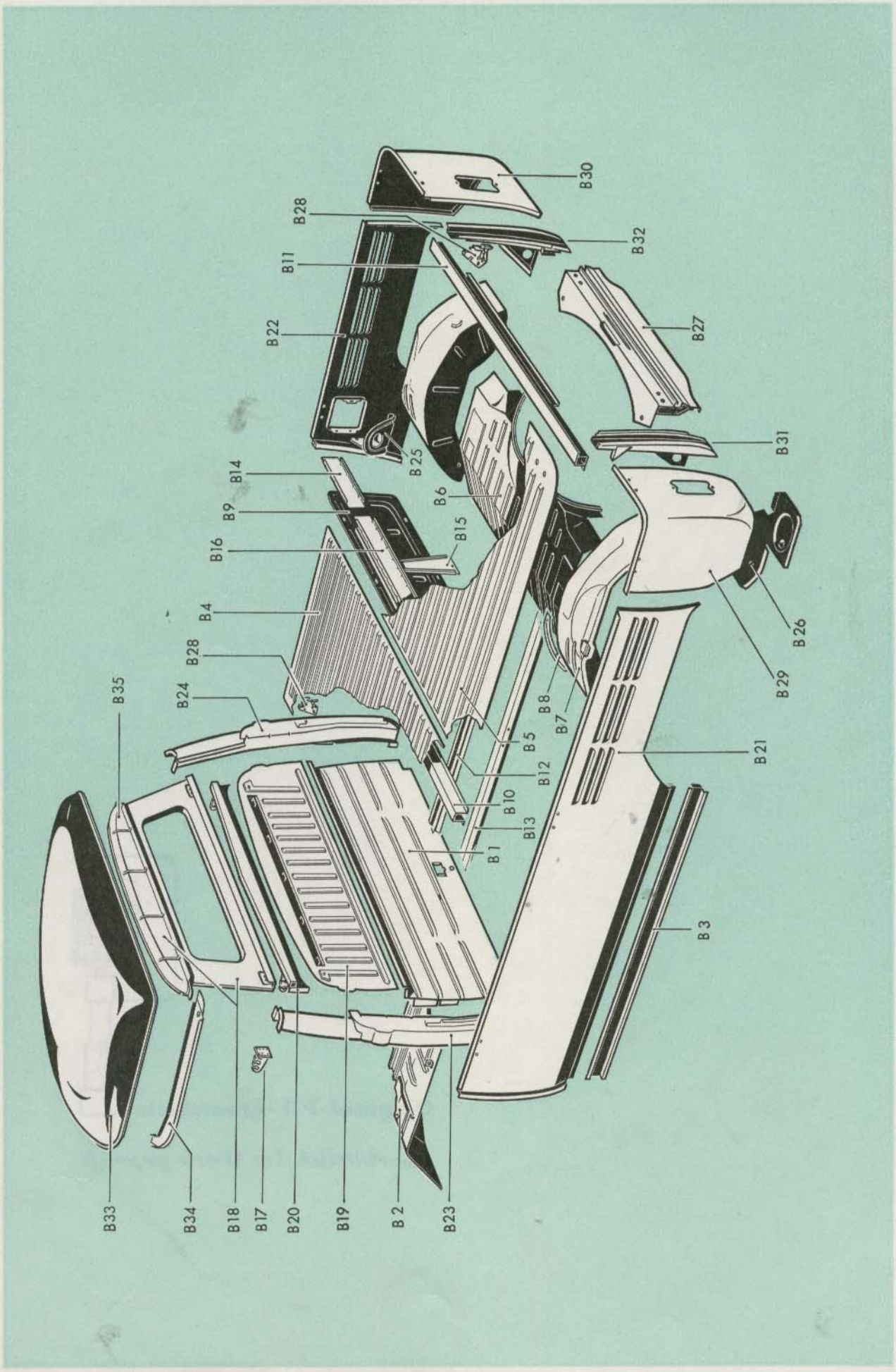
B30
B28
B32
B11
B22
B27
B25
B31
B14
B6
B9
B15
B16
B4
B26
B28
B29
B35
B24
B8
B7
B5
B21
B12
B10
B13
B1
B3
B33
B34
B18
B17
B20
B19
B2
B23



Original-VW-Ersatzteile

unerbittlich im Werk geprüft

Printed in Germany 735 032 00

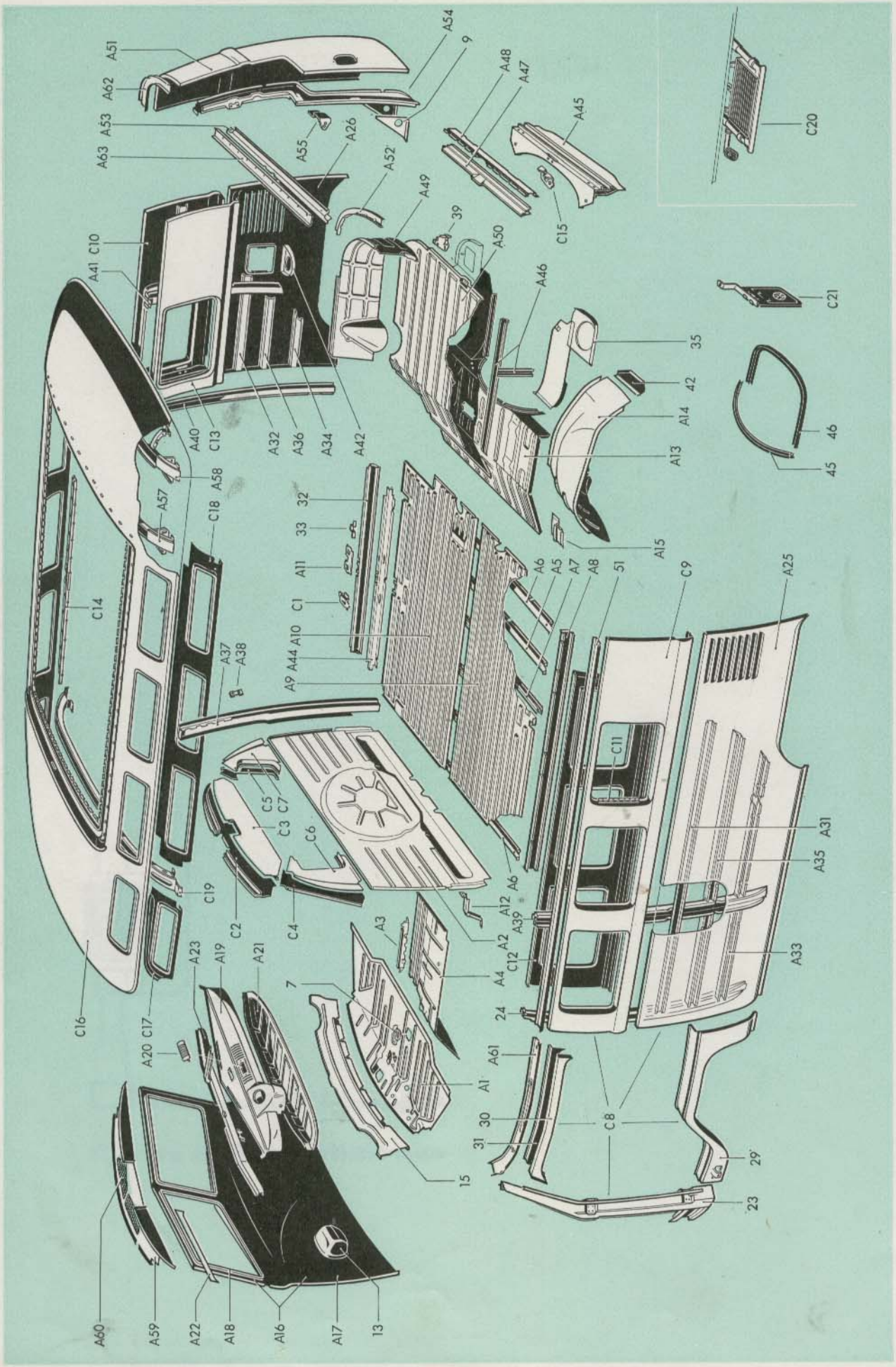
A51
A62
A53
A63
A54
9
A55
A26
A52
A48
A47
A45
C20
A49
39
A50
C15
A41
C10
A46
C21
35
42
A14
A13
46
45
A40
C13
A32
A36
A34
A42
A58
A57
C18
32
33
A11
C1
A10
A44
A9
A15
A6
A5
A7
A8
51
C9
A25
C14
A37
A38
C11
C5
C7
C3
C6
A31
A35
C19
C2
C4
A12
A39
A2
A6
A3
A4
C12
A33
A23
A19
A21
7
24
C16
C17
A20
A61
A1
30
31
C8
29
15
23
A60
A59
A22
A18
A16
A17
13

Bild-Nr.	Ersatzteile-Nr.	Benennung	Stückzahl	Typ und Modell
		AUFBAU		
–	**211 800 403**	**Aufbau, Rohbau grundiert** ..... ab Fahrgestell-Nr. 20 – 117 902	1	211
–	221 800 403 F	Aufbau, Rohbau grundiert ..... ab Fahrgestell-Nr. 20 – 117 902	1	221
–	231 800 403 F	Aufbau, Rohbau grundiert ..... ab Fahrgestell-Nr. 20 – 117 902	1	231
–	241 800 403 D	Aufbau, Rohbau grundiert ..... ab Fahrgestell-Nr. 20 – 117 902	1	241
–	261 800 403 A	Aufbau, Rohbau grundiert ..... ab Fahrgestell-Nr. 20 – 117 902	1	261
		BODENANLAGE		
A 1	**211 801 051 H**	**Bodenblech für Fahrerhaus (Llkg.)** ..... ab Fahrgestell-Nr. 20 – 117 902	1	211-273
–	214 801 051 B	Bodenblech für Fahrerhaus (Rlkg.) ..... ab Fahrgestell-Nr. 20 – 117 902 bis 501 706	1	214-274
–	214 801 051 E	Bodenblech für Fahrerhaus (Rlkg.) ..... ab Fahrgestell-Nr. 501 707	1	214-274
A 2	211 801 081 C	Querwand vorn mit Träger	1	211-244, 271-274
B 1	261 801 081	Querwand vorn unten	1	261-264
–	221 801 225	Halteblech für Sitzbefestigung ..... ab Fahrgestell-Nr. 217 000 001	4	221-244
A 3	211 801 239 B	Führungsschiene außen für Schiebesitz (Llkg.) .... ab Fahrgestell-Nr. 971 550	1	211-273
–	214 801 239	Führungsschiene innen für Schiebesitz (Rlkg.) .... ab Fahrgestell-Nr. 971 550	1	214-274
–	211 801 240	Führungsschiene innen für Schiebesitz (Llkg.) .... ab Fahrgestell-Nr. 971 550	1	211-273

Bild-Nr.	Ersatzteile-Nr.	Benennung	Stückzahl	Typ und Modell
–	214 801 240	Führungsschiene außen für Schiebesitz (Rlkg.) .... ab Fahrgestell-Nr. 971 550	1	214-274
1	211 801 295	Bodenblech mitte links (Fahrerhaus, Llkg.) ..... ab Fahrgestell-Nr. 4501 bis 20 – 117 901	1	211-273
2	211 801 296	Bodenblech mitte rechts (Fahrerhaus, Llkg.) ..... bis Fahrgestell-Nr. 20 – 117 901	1	211-273
3	211 801 311	Bodenblech vorn mitte (Fahrerhaus) ..... bis Fahrgestell-Nr. 20 – 117 901	1	
4	211 801 317	Bodenblech vorn links (Fahrerhaus) ..... bis Fahrgestell-Nr. 20 – 117 901	1	
5	211 801 318	Bodenblech vorn rechts (Fahrerhaus) ..... bis Fahrgestell-Nr. 20 – 117 901	1	
A4/B2	214 801 325 A	Radkasten vorn links ..... ab Fahrgestell-Nr. 20 – 117 902	1	
6	261 801 325	Radkasten vorn links ..... bis Fahrgestell-Nr. 20 – 117 901	1	
–	211 801 326 E	Radkasten vorn rechts ..... ab Fahrgestell-Nr. 20 – 117 902	1	
–	261 801 326	Radkasten vorn rechts ..... bis Fahrgestell-Nr. 20 – 117 901	1	
–	211 801 335 A	Lager für Fahrersitz bis Fahrgestell-Nr. 971 549 ..	2	
7	211 801 337	Deckel für Bodenblech	1	
A 6	211 801 351 A	Abschlußquerträger für Boden vorn ..... ab Fahrgestell-Nr. 20–117 902	1	
–	211 801 361	Querträger hinten für Boden ..... bis Fahrgestell-Nr. 306 725	1	
A 5	211 801 361 A	Querträger hinten für Boden ..... ab Fahrgestell-Nr. 306 726	1	
A 6	211 801 371 A	Abschlußquerträger für Boden hinten	1	
A 7	211 801 381 A	Querträger vorn für Boden	2	

Bild-Nr.	Ersatzteile-Nr.	Benennung	Stückzahl	Typ und Modell
–	221 801 601	Querträger hinten Mitte für Boden	1	
A 8/B 3	211 801 393	Längsträger für Bodenblech Mitte	2	
–	264 801 401	Bodenblech links für Zwischenboden	1	263, 264
–	261 801 402	Bodenblech rechts für Zwischenboden	1	261
A 9	211 801 403 E	Bodenblech links (Laderaum)	1	211, 221, 225, 231, 235, 241, 261, 265, 267, 271
–	214 801 403 M	Bodenblech links (Laderaum)	1	213-216, 223, 224, 228, 233, 234, 237, 238, 244, 263, 264, 267, 268, 273, 274
A 10	211 801 404 K	Bodenblech rechts (Laderaum)	1	211, 215, 216, 221, 225, 231, 235, 241, 261, 263, 265, 267, 271
–	214 801 404 E	Bodenblech rechts (Laderaum)	1	213, 214, 223, 224, 228, 233, 234, 237, 238, 244, 263, 264, 267, 268, 273, 274
–	211 801 411	Verstärkung für Riegelhalter unten ..... bis Fahrgestell-Nr. 1 019 924	1	211-244, 271-274
A 11	211 801 411 B	Verstärkung für Riegelhalter unten ..... ab Fahrgestell-Nr. 1 019 925	1	211-244, 271-274
–	261 801 415	Schließblech für Klappe im Seitenteil .... bis Fahrgestell-Nr. 217 000 001	1	261-264
C 1	221 801 419	Halteblech für Sitzbefestigung ..... bis Fahrgestell-Nr. 216 190 000 ab Fahrgestell-Nr. 217 000 001	6 2	221-244 221-244
B 4	261 801 465 A	Bodenblech vorn (Ladefläche)	1	261-264
B 5	261 801 475	Bodenblech hinten (Ladefläche)	1	261-264
–	261 801 485	Verstärkungsblech für Trennwandsteg ..... (Kraftstoffbehälterraum) ab Fahrgestell-Nr. 20 – 117 902	1	261-268
A 12	211 801 519 A	Stütze für Fahrersitzlehne ..... bis Fahrgestell-Nr. 971 549	2	

Bild-Nr.	Ersatzteile-Nr.	Benennung	Stückzahl	Typ und Modell
8	261 801 551 U	Bodenblech hinten ..... bis Fahrgestell-Nr. 20 – 117 901	1	
B 6	261 801 551 U	Bodenblech hinten ..... ab Fahrgestell-Nr. 20 – 117 902	1	261-264
A 13	211 801 551 A	Bodenblech hinten ..... ab Fahrgestell-Nr. 20 – 117 902	1	211-244, 271-274
A 14/B7	211 801 561 C	Radkasten hinten links ..... (bis Fahrgestell-Nr. 215 190 000 ist 211 801 577 mitzuverwenden)	1	
–	211 801 562 F	Radkasten hinten rechts ..... (bis Fahrgestell-Nr. 215 190 000 ist 211 801 578 mitzuverwenden)	1	
9	211 801 574 A	Winkelblech unten rechts an Rückwand-Eckteil ...	1	
A 15	211 801 577	Abschlußblech auf Radkasten hinten links	1	
–	211 801 578	Abschlußblech auf Radkasten hinten rechts	1	
–	211 801 581 A	Winkelblech unten links an Rückwand-Eckteil	1	
B 8	261 801 583	Wasserablaufblech auf Radkasten hinten links .... ab Fahrgestell-Nr. 266 000 001	1	261-268
–	261 801 584	Wasserablaufblech auf Radkasten hinten rechts ... ab Fahrgestell-Nr. 266 000 001	1	261-268
–	261 801 711	Deckel unten für Kraftstoffbehälterraum ..... bis Fahrgestell-Nr. 215 190 000	2	261-268
B 9	261 801 711 B	Deckel unten für Kraftstoffbehälterraum ..... ab Fahrgestell-Nr. 216 000 001	2	261-268
–	N 10 212 3	Sechskantschraube M 6×12	16	261-268
–	211 805 243	Federscheibe	16	261-268
B 10	261 801 803	Querträger für Boden	10	261-264
B 11	261 801 805	Querträger hinten für Boden	1	261-264

Bild-Nr.	Ersatzteile-Nr.	Benennung	Stückzahl	Typ und Modell
–	221 801 601	Querträger hinten mitte für Boden	1	
A 8/B 3	211 801 393	Längsträger für Bodenblech mitte	2	
–	264 801 401	Bodenblech links für Zwischenboden	1	263, 264
–	261 801 402	Bodenblech rechts für Zwischenboden	1	261
A 9	211 801 403 E	Bodenblech links (Laderaum)	1	211, 221, 225, 231, 235, 241, 261, 265, 267, 271
–	214 801 403 M	Bodenblech links (Laderaum)	1	213-216, 223, 224, 228, 233, 234, 237, 238, 244, 263, 264, 267, 268, 273, 274
A 10	211 801 404 K	Bodenblech rechts (Laderaum)	1	211, 215, 216, 221, 225, 231, 235, 241, 261, 263, 265, 267, 271
–	214 801 404 E	Bodenblech rechts (Laderaum)	1	213, 214, 223, 224, 228, 233, 234, 237, 238, 244, 263, 264, 267, 268, 273, 274
–	211 801 411	Verstärkung für Riegelhalter unten bis Fahrgestell-Nr. 1 019 924	1	211-244, 271-274
A 11	211 801 411 B	Verstärkung für Riegelhalter unten ab Fahrgestell-Nr. 1 019 925	1	211-244, 271-274
–	261 801 415	Schließblech für Klappe im Seitenteil bis Fahrgestell-Nr. 217 000 001	1	261-264
C 1	221 801 419	Halteblech für Sitzbefestigung bis Fahrgestell-Nr. 216 190 000 ab Fahrgestell-Nr. 217 000 001	 6 2	 221-244 221-244
B 4	261 801 465	Bodenblech vorn (Ladefläche)	1	261-264
B 5	261 801 475	Bodenblech hinten (Ladefläche)	1	261-264
–	261 801 485	Verstärkungsblech für Trennwandsteg (Kraftstoffbehälterraum) ab Fahrgestell-Nr. 20 – 117 902	1	261-268
A 12	211 801 519 A	Stütze für Fahrersitzlehne bis Fahrgestell-Nr. 971 549	2	

Bild-Nr.	Ersatzteile-Nr.	Benennung	Stückzahl	Typ und Modell
8	261 801 551 U	Bodenblech hinten ..... bis Fahrgestell-Nr. 20 – 117 901	1	
B 6	261 801 551 U	Bodenblech hinten ..... ab Fahrgestell-Nr. 20 – 117 902	1	261-264
A 13	211 801 551 A	Bodenblech hinten ..... ab Fahrgestell-Nr. 20 – 117 902	1	211-244, 271-274
A14/B7	211 801 561 C	Radkasten hinten links ..... (bis Fahrgestell-Nr. 215 190 000 ist 211 801 577 mitzuverwenden)	1	
–	211 801 562 F	Radkasten hinten rechts ..... (bis Fahrgestell-Nr. 215 190 000 ist 211 801 578 mitzuverwenden)	1	
9	211 801 574 A	Winkelblech unten rechts an Rückwand-Eckteil ...	1	
A 15	211 801 577	Abschlußblech auf Radkasten hinten links	1	
–	211 801 578	Abschlußblech auf Radkasten hinten rechts	1	
–	211 801 581 A	Winkelblech unten links an Rückwand-Eckteil	1	
B 8	261 801 583	Wasserablaufblech auf Radkasten hinten links .... ab Fahrgestell-Nr. 266 000 001	1	261-268
–	261 801 584	Wasserablaufblech auf Radkasten hinten rechts ... ab Fahrgestell-Nr. 266 000 001	1	261-268
–	261 801 711	Deckel unten für Kraftstoffbehälterraum ..... bis Fahrgestell-Nr. 215 190 000	2	261-268
B 9	261 801 711 B	Deckel unten für Kraftstoffbehälterraum ..... ab Fahrgestell-Nr. 216 000 001	2	261-268
–	N 10 212 3	Sechskantschraube M 6×12 DIN 933 verzinkt	16	261-268
–	211 805 243	Federscheibe	16	261-268
B 10	261 801 803	Querträger für Boden	10	261-264
B 11	261 801 805	Querträger hinten für Boden	1	261-264

Bild-Nr.	Ersatzteile-Nr.	Benennung	Stückzahl	Typ und Modell
–	261 801 827	Knotenblech links für Längsträger außen und Querträger hinten ab Fahrgestell-Nr. 20 – 117 902	1	261-268
–	261 801 828	Knotenblech rechts für Längsträger außen und Querträger hinten ab Fahrgestell-Nr. 20 – 117 902	1	261-268
B 12	261 801 841 B	Längsträger innen links für Zwischenboden	1	261-264
–	261 801 842 C	Längsträger innen rechts für Zwischenboden	1	261-264
B 13	264 801 869	Längsträger außen links für Boden	1	261-264
–	261 801 870	Längsträger außen rechts für Boden	1	261-264
B 14	261 801 885	Trennwand seitlich (Kraftstoffbehälterraum)	2	261-264
B 15	261 801 889	Trennwandsteg (Kraftstoffbehälterraum) bis Fahrgestell-Nr. 265 190 000	1	261-264
B 16	261 801 891 A	Trennwand mitte (Kraftstoffbehälterraum) bis Fahrgestell-Nr. 265 190 000	1	261-264
–	261 801 891 D	Trennwand mitte (Kraftstoffbehälterraum) ab Fahrgestell-Nr. 266 000 001	1	261-268
–	261 801 895	Bügelhalter für Reserverad	1	261-264
–	261 801 897	Befestigungsbügel für Reserverad	1	261-264
–	261 801 899	Trennwandsteg (Kraftstoffbehälterraum) ab Fahrgestell-Nr. 266 000 001	1	261-268
–	111 881 281	Flügelmutter	1	261-264

VORDERTEIL

A 16	**211 805 031 C**	**Vorderwand**	1	
A 17	211 805 035 C	Vorderwand-Unterteil	1	
–	211 821 137	Konsole links für Blinkleuchte vorn ab Fahrgestell-Nr. 614 456 bis 1 144 281	1	

Bild-Nr.	Ersatzteile-Nr.	Benennung	Stückzahl	Typ und Modell
–	211 821 138	Konsole rechts für Blinkleuchte vorn ..... ab Fahrgestell-Nr. 614 456 bis 1 144 281	1	
A 18	211 805 039	Vorderwand-Oberteil	1	
10	211 805 051 A	Schalttafel (Llkg.) ..... bis Fahrgestell-Nr. 20 – 117 901	1	
A 19	211 805 051 M	Schalttafel (Llkg.) ..... ab Fahrgestell-Nr. 20 – 117 902	1	211-273
–	214 805 051 M	Schalttafel (Rlkg.) ..... ab Fahrgestell-Nr. 20 – 117 902	1	214-274
11	211 805 061 A	Träger mit Versteifung für Schalttafel (Llkg.) ..... bis Fahrgestell-Nr. 20 – 117 901	1	211-273
12	211 805 155	Schalttafelabdeckung (Llkg.) ..... bis Fahrgestell-Nr. 20 – 117 901	1	211-273
–	211 805 181	Abdeckblech für Radioöffnung ..... bis Fahrgestell-Nr. 216 190 000	1	
A 20	111 857 233 A	Abdeckblech für Radioöffnung ..... ab Fahrgestell-Nr. 217 000 001	1	
–	211 805 189	Unterlegscheibe für Abdeckblech-Radioöffnung .. bis Fahrgestell-Nr. 216 190 000	2	
A 21	211 805 207	Ablageblech unter Schalttafel (Llkg.) ..... ab Fahrgestell-Nr. 20 – 117 902	1	211-273
–	214 805 207	Ablageblech unter Schalttafel (Rlkg.) ..... ab Fahrgestell-Nr. 20 – 117 902	1	214-274
–	211 805 243	Federscheibe	3	
–	N 14 138 1	Linsenschraube AM 6×10 DIN 7985 verzinkt	3	
13	211 805 265 B	Scheinwerfermulde	2	
A 22	211 805 285 B	Deckblech oben links für Vorderwand	1	
–	211 805 286 B	Deckblech oben rechts für Vorderwand	1	
A 23	211 805 291	Querträger an Vorderwand (Llkg.) ..... ab Fahrgestell-Nr. 20 – 117 902	1	211-273

Bild-Nr.	Ersatzteile-Nr.	Benennung	Stück-zahl	Typ und Modell
–	214 805 291	Querträger an Vorderwand (Rlkg.) ..... ab Fahrgestell-Nr. 20 – 117 902	1	214-274
14	211 805 322	Versteifung oben rechts für Vorderwand (Llkg.) .. bis Fahrgestell-Nr. 20 – 117 901	1	211-273
15	211 805 333	Schutzblech unten für Vorderwand	1	
B 17	211 805 411	Lager links für Fahrersitzlehne ..... bis Fahrgestell-Nr. 971 549	1	
–	211 805 412	Lager rechts für Fahrersitzlehne ..... bis Fahrgestell-Nr. 971 549	1	
B 18	261 805 421 C	Querwand vorn oben	1	261-268
C 2	271 805 421	Trennwand oben, Vorderteil	1	271-274
C 3	271 805 427	Trennwand oben, Hinterteil	1	271-274
B 19	261 805 431 C	Querwand vorn mitte	1	261-264
B 20	261 805 441 B	Querträger für Querwand	1	261-264
C 4	271 805 485 A	Trennwand seitlich links, Vorderteil	1	271-274
C 5	271 805 486 A	Trennwand seitlich rechts, Vorderteil	1	271-274
C 6	271 805 487 A	Trennwand seitlich links, Hinterteil	1	271-274
C 7	271 805 488 A	Trennwand seitlich rechts, Hinterteil	1	271-274
–	*211 805 791	Abdeckkappe für Zündschloßbohrung ..... ab Fahrgestell-Nr. 20 – 117 902	1	

Printed in Germany 735 224 00

Bild-Nr.	Ersatzteile-Nr.	Benennung	Stück-zahl	Typ und Modell
		SEITENTEIL		
–	**211 809 031 B**	**Seitenteil links mit Scharnier- und Schloßsäule** .... (Blinkanlage) ab Fahrgestell-Nr. 20 – 117 902 bis 971 549	1	211
–	211 809 031 D	Seitenteil links mit Scharnier- und Schloßsäule .... ab Fahrgestell-Nr. 971 550 bis 1 080 103	1	211
A 24	211 809 031 G	Seitenteil links mit Scharnier- und Schloßsäule .... (Luftschlitze nach innen) ab Fahrgestell-Nr. 1 080 104	1	211
–	213 809 031 B	Seitenteil links mit Scharnier- und Schloßsäule ... (Blinkanlage, Abstand der Scharniere 910 mm) ab Fahrgestell-Nr. 20 – 117 902 bis 705 619	1	213-216
–	213 809 031 C	Seitenteil links mit Scharnier- und Schloßsäule .... (Blinkanlage, Abstand der Scharniere 722 mm) ab Fahrgestell-Nr. 705 620 bis 971 549	1	213-216
–	213 809 031 E	Seitenteil links mit Scharnier- und Schloßsäule .... (mit Wulst) ab Fahrgestell-Nr. 971 550 bis 1 019 924	1	213-216
–	213 809 031 F	Seitenteil links mit Scharnier- und Schloßsäule .... (für verstärkte Riegelstangen) ab Fahrgestell-Nr. 1 019 925 bis 1 080 103	1	213-216
–	213 809 031 J	Seitenteil links mit Scharnier- und Schloßsäule .... (Luftschlitze nach innen) ab Fahrgestell-Nr. 1 080 104	1	213-216
–	221 809 031 B	Seitenteil links mit Scharnier- und Schloßsäule .... (Blinkanlage) ab Fahrgestell-Nr. 20 – 117 902 bis 971 549	1	221, 225, 231, 235, 271
–	221 809 031 D	Seitenteil links mit Scharnier- und Schloßsäule .... (mit Wulst) ab Fahrgestell-Nr. 971 550 bis 1 080 103	1	221, 225, 231, 235, 271
C 8	221 809 031 G	Seitenteil links mit Scharnier- und Schloßsäule .... (Luftschlitze nach innen) ab Fahrgestell-Nr. 1 080 104	1	221, 225, 231, 235, 271

Bild-Nr.	Ersatzteile-Nr.	Benennung	Stück-zahl	Typ und Modell
–	223 809 031 C	Seitenteil links mit Scharnier- und Schloßsäule .... (Blinkanlage, Abstand der Scharniere 722 mm) ab Fahrgestell-Nr. 20 – 117 902 bis 971 549 (bis Fahrgestell-Nr. 705 619 ist mitzuverwenden: Türflügel 221 841 081 C/221 841 091 C)	1	223, 224, 228, 233, 234, 237, 238, 273, 274
–	223 809 031 E	Seitenteil links mit Scharnier- und Schloßsäule .... (mit Wulst) ab Fahrgestell-Nr. 971 550 bis 1 019 924	1	223, 224, 228, 233, 234, 237, 238, 273, 274
–	223 809 031 F	Seitenteil links mit Scharnier- und Schloßsäule .... (für verstärkte Riegelstangen) ab Fahrgestell-Nr. 1 019 925 bis 1 080 103	1	223, 224, 228, 233, 234, 237, 238, 273, 274
–	223 809 031 G	Seitenteil links mit Scharnier- und Schloßsäule .... (Luftschlitze nach innen) ab Fahrgestell-Nr. 1 080 104 bis 1 222 025	1	223, 224, 228, 233, 234, 237, 238, 273, 274
–	223 809 031 J	Seitenteil links mit Scharnier- und Schloßsäule .... (Luftschlitze nach innen) ab Fahrgestell-Nr. 1 222 026	1	223, 224, 228, 233, 234, 237, 238, 273, 274
–	241 809 031 B	Seitenteil links mit Scharnier- und Schloßsäule .... (Blinkanlage) ab Fahrgestell-Nr. 20 – 117 902 bis 971 549	1	241
–	241 809 031 D	Seitenteil links mit Scharnier- und Schloßsäule .... (mit Wulst) ab Fahrgestell-Nr. 971 550 bis 1 080 103	1	241
–	241 809 031 G	Seitenteil links mit Scharnier- und Schloßsäule .... (Luftschlitze nach innen) ab Fahrgestell-Nr. 1 080 104	1	241
–	211 809 032 B	Seitenteil rechts mit Scharnier- und Schloßsäule .. (Blinkanlage, Abstand der Scharniere 910 mm) ab Fahrgestell-Nr. 20 – 17 902 bis 705 619	1	211, 215, 216
–	211 809 032 C	Seitenteil rechts mit Scharnier- und Schloßsäule .. (Blinkanlage, Abstand der Scharniere 722 mm) ab Fahrgestell-Nr. 705 620 bis 971 549	1	211, 215, 216

Bild-Nr.	Ersatzteile-Nr.	Benennung	Stückzahl	Typ und Modell
–	211 809 032 E	Seitenteil rechts mit Scharnier- und Schloßsäule .. (mit Wulst) ab Fahrgestell-Nr. 971 550 bis 1 019 924	1	211, 215, 216
–	211 809 032 F	Seitenteil rechts mit Scharnier- und Schloßsäule .. (für verstärkte Riegelstangen) ab Fahrgestell-Nr. 1 019 925 bis 1 080 103	1	211, 215, 216
–	211 809 032 K	Seitenteil rechts mit Scharnier- und Schloßsäule ... (Luftschlitze nach innen) ab Fahrgestell-Nr. 1 080 104	1	211, 215, 216
–	213 809 032 B	Seitenteil rechts mit Scharnier- und Schloßsäule .. (Blinkanlage) ab Fahrgestell-Nr. 20 – 117 902 bis 971 549	1	213, 214
–	213 809 032 D	Seitenteil rechts mit Scharnier- und Schloßsäule .. (mit Wulst) ab Fahrgestell-Nr. 971 550 bis 1 080 103	1	213, 214
–	213 809 032 G	Seitenteil rechts mit Scharnier- und Schloßsäule .. (Luftschlitze nach innen) ab Fahrgestell-Nr. 1 080 104	1	213, 214
–	221 809 032 B	Seitenteil rechts mit Scharnier- und Schloßsäule .. (Blinkanlage, Abstand der Scharniere 910 mm) ab Fahrgestell-Nr. 20 – 117 902 bis 705 619	1	221, 225, 231, 235, 271
–	221 809 032 C	Seitenteil rechts mit Scharnier- und Schloßsäule .. (Blinkanlage, Abstand der Scharniere 722 mm) ab Fahrgestell-Nr. 705 620 bis 971 549	1	221, 225, 231, 235, 271
–	221 809 032 E	Seitenteil rechts mit Scharnier- und Schloßsäule .. (mit Wulst) ab Fahrgestell-Nr. 971 550 bis 1 019 924	1	221, 225, 231, 235, 271
–	221 809 032 F	Seitenteil rechts mit Scharnier- und Schloßsäule .. (für verstärkte Riegelstangen) ab Fahrgestell-Nr. 1 019 925 bis 1 080 103	1	221, 225, 231, 235, 271

Bild-Nr.	Ersatzteile-Nr.	Benennung	Stückzahl	Typ und Modell
–	221 809 032 K	Seitenteil rechts mit Scharnier- und Schloßsäule ... (Luftschlitze nach innen) ab Fahrgestell-Nr. 1 080 104	1	221, 225, 231, 235, 271
–	223 809 032 B	Seitenteil rechts mit Scharnier- und Schloßsäule .. (Blinkanlage) ab Fahrgestell-Nr. 20 – 117 902 bis 971 549	1	223, 224, 228, 233, 234, 237, 238, 273, 274
–	241 809 032 B	Seitenteil rechts mit Scharnier- und Schloßsäule .. (Blinkanlage, Abstand der Scharniere 910 mm) ab Fahrgestell-Nr. 20 – 117 902 bis 705 619	1	241
–	241 809 032 C	Seitenteil rechts mit Scharnier- und Schloßsäule .. (Blinkanlage, Abstand der Scharniere 722 mm) ab Fahrgestell-Nr. 705 620 bis 971 549	1	241
–	241 809 032 E	Seitenteil rechts mit Scharnier- und Schloßsäule .. (mit Wulst) ab Fahrgestell-Nr. 971 550 bis 1 019 924	1	241
–	241 809 032 F	Seitenteil rechts mit Scharnier- und Schloßsäule .. (für verstärkte Riegelstangen) ab Fahrgestell-Nr. 1 019 925 bis 1 080 103	1	241
–	241 809 032 H	Seitenteil rechts mit Scharnier- und Schloßsäule .. (Luftschlitze nach innen) ab Fahrgestell-Nr. 1 080 104 bis 215 190 000	1	241
–	241 809 032 K	Seitenteil rechts mit Scharnier- und Schloßsäule ... (Luftschlitze nach innen) ab Fahrgestell-Nr. 216 000 001	1	241
–	261 809 041 B	Seitenteil links (mit Wulst)	1	261
B 21	261 809 041 C	Seitenteil links (Luftschlitze nach innen) ..... ab Fahrgestell-Nr. 216 000 001	1	261

Bild-Nr.	Ersatzteile-Nr.	Benennung	Stück-zahl	Typ und Modell
–	264 809 041 A	Seitenteil links ..... bis Fahrgestell-Nr. 971 549	1	263, 264
–	264 809 041 B	Seitenteil links (mit Wulst) ..... ab Fahrgestell-Nr. 971 550 bis 215 190 000	1	263, 264
–	264 809 041 C	Seitenteil links (Luftschlitze nach innen) ..... ab Fahrgestell-Nr. 216 000 001	1	263, 264
–	261 809 042 C	Seitenteil rechts (mit Wulst) ..... bis Fahrgestell-Nr. 215 190 000	1	261
B 22	261 809 042 D	Seitenteil rechts (Luftschlitze nach innen) ..... ab Fahrgestell-Nr. 216 000 001	1	261
–	264 809 042 A	Seitenteil rechts ..... bis Fahrgestell-Nr. 971 549	1	263, 264
–	264 809 042 B	Seitenteil rechts (mit Wulst) ..... ab Fahrgestell-Nr. 971 550 bis 215 190 000	1	263, 264
–	264 809 042 C	Seitenteil rechts (Luftschlitze nach innen) ..... ab Fahrgestell-Nr. 216 000 001	1	263, 264
–	221 809 101 C	Seitenteil-Unterteil links mit Versteifungen ..... (mit Wulst) bis Fahrgestell-Nr. 1 080 103	1	211, 221, 225, 231, 235, 241, 271
A 25	221 809 101 E	Seitenteil-Unterteil links mit Versteifungen ..... (Luftschlitze nach innen) ab Fahrgestell-Nr. 1 080 104	1	211, 221, 225, 231, 235, 241, 271
–	224 809 101 C	Seitenteil-Unterteil links mit Versteifungen ..... (mit Wulst) ab Fahrgestell-Nr. 20 – 117 902 bis 1 080 103	1	213-216,223,224,228,233, 234,237,238,244,273,274
–	224 809 101 F	Seitenteil-Unterteil links mit Versteifungen ..... (Luftschlitze nach innen) ab Fahrgestell-Nr. 1 080 104	1	213-216, 223, 224, 228, 233, 234, 237, 238, 244, 273, 274

Bild-Nr.	Ersatzteile-Nr.	Benennung	Stück-zahl	Typ und Modell
–	221 809 032 K	Seitenteil rechts mit Scharnier- und Schloßsäule ... (Luftschlitze nach innen) ab Fahrgestell-Nr. 1 080 104	1	221, 225, 231, 235, 271
–	223 809 032 B	Seitenteil rechts mit Scharnier- und Schloßsäule .. (Blinkanlage) ab Fahrgestell-Nr. 20 – 117 902 bis 971 549	1	223, 224, 228, 233, 234, 237, 238, 273, 274
–	223 809 032 G	Seitenteil rechts mit Scharnier- und Schloßsäule ... (Luftschlitze nach innen) ab Fahrgestell-Nr. 971 550	1	223, 224, 228, 233, 234, 237, 238, 273, 274
–	241 809 032 B	Seitenteil rechts mit Scharnier- und Schloßsäule .. (Blinkanlage, Abstand der Scharniere 910 mm) ab Fahrgestell-Nr. 20 – 117 902 bis 705 619	1	241
–	241 809 032 C	Seitenteil rechts mit Scharnier- und Schloßsäule .. (Blinkanlage, Abstand der Scharniere 722 mm) ab Fahrgestell-Nr. 705 620 bis 971 549	1	241
–	241 809 032 E	Seitenteil rechts mit Scharnier- und Schloßsäule .. (mit Wulst) ab Fahrgestell-Nr. 971 550 bis 1 019 924	1	241
–	241 809 032 F	Seitenteil rechts mit Scharnier- und Schloßsäule .. (für verstärkte Riegelstangen) ab Fahrgestell-Nr. 1 019 925 bis 1 080 103	1	241
–	241 809 032 H	Seitenteil rechts mit Scharnier- und Schloßsäule .. (Luftschlitze nach innen) ab Fahrgestell-Nr. 1 080 104 bis 215 190 000	1	241
–	241 809 032 K	Seitenteil rechts mit Scharnier- und Schloßsäule ... (Luftschlitze nach innen) ab Fahrgestell-Nr. 216 000 001	1	241
–	261 809 041	Seitenteil links ..... bis Fahrgestell-Nr. 971 549	1	261
–	261 809 041 B	Seitenteil links (mit Wulst) ..... ab Fahrgestell-Nr. 971 550 bis 215 190 000	1	261
B 21	261 809 041 C	Seitenteil links (Luftschlitze nach innen) ..... ab Fahrgestell-Nr. 216 000 001	1	261

Bild-Nr.	Ersatzteile-Nr.	Benennung	Stückzahl	Typ und Modell
–	264 809 041 A	Seitenteil links ..... bis Fahrgestell-Nr. 971 549	1	263, 264
–	264 809 041 B	Seitenteil links (mit Wulst) ..... ab Fahrgestell-Nr. 971 550 bis 215 190 000	1	263, 264
–	264 809 041 C	Seitenteil links (Luftschlitze nach innen) ..... ab Fahrgestell-Nr. 216 000 001	1	263, 264
	261 809 042 C	Seitenteil rechts (mit Wulst) ..... bis Fahrgestell-Nr. 215 190 000	1	261
B 22	261 809 042 D	Seitenteil rechts (Luftschlitze nach innen) ..... ab Fahrgestell-Nr. 216 000 001	1	261
–	264 809 042 A	Seitenteil rechts ..... bis Fahrgestell-Nr. 971 549	1	263, 264
–	264 809 042 B	Seitenteil rechts (mit Wulst) ..... ab Fahrgestell-Nr. 971 550 bis 215 190 000	1	263, 264
–	264 809 042 C	Seitenteil rechts (Luftschlitze nach innen) ..... ab Fahrgestell-Nr. 216 000 001	1	263, 264
–	221 809 101 C	Seitenteil-Unterteil links mit Versteifungen ..... (mit Wulst) bis Fahrgestell-Nr. 1 080 103	1	211, 221, 225, 231, 235, 241, 271
A 25	221 809 101 E	Seitenteil-Unterteil links mit Versteifungen ..... (Luftschlitze nach innen) ab Fahrgestell-Nr. 1 080 104	1	211, 221, 225, 231, 235, 241, 271
–	224 809 101 C	Seitenteil-Unterteil links mit Versteifungen ..... (mit Wulst) ab Fahrgestell-Nr. 20 – 117 902 bis 1 080 103	1	213-216,223,224,228,233, 234,237,238,244,273,274
–	224 809 101 F	Seitenteil-Unterteil links mit Versteifungen ..... (Luftschlitze nach innen) ab Fahrgestell-Nr. 1 080 104	1	213-216, 223, 224, 228, 233, 234, 237, 238, 244, 273, 274

Bild-Nr.	Ersatzteile-Nr.	Benennung	Stück-zahl	Typ und Modell
–	221 809 102 A	Seitenteil-Unterteil rechts mit Versteifungen ..... bis Fahrgestell-Nr. 971 549	1	211, 215-221, 225, 231, 235, 241, 271
–	221 809 102 C	Seitenteil-Unterteil rechts mit Versteifungen ..... (mit Wulst) ab Fahrgestell-Nr. 971 550 bis 1 080 103	1	211, 215-221, 225, 231, 235, 241, 271
A 26	221 809 102 F	Seitenteil-Unterteil rechts mit Versteifungen ..... (Luftschlitze nach innen) ab Fahrgestell-Nr. 1 080 104	1	211, 215-221, 225, 231, 235, 241, 271
–	224 809 102 A	Seitenteil-Unterteil rechts mit Versteifungen ..... bis Fahrgestell-Nr. 971 549	1	213,214,223,224,228,233, 234,237,238,244,273,274
–	224 809 102 C	Seitenteil-Unterteil rechts mit Versteifungen ..... (mit Wulst) ab Fahrgestell-Nr. 971 550 bis 1 080 103	1	213,214,223,224,228,233, 234,237,238,244,273,274
–	224 809 102 F	Seitenteil-Unterteil rechts mit Versteifungen ..... (Luftschlitze nach innen) ab Fahrgestell-Nr. 1 080 104	1	213,214,223,224,228,233, 234,237,238,244,273,274
–	211 809 159	Unterer Randstreifen für Seitenteil-Unterteil, links	1	211, 221, 225, 231, 235, 241, 271
–	214 809 159	Unterer Randstreifen für Seitenteil-Unterteil, links	1	213-216, 223, 224, 228, 233, 234, 237, 238, 244, 274
–	211 809 160	Unterer Randstreifen für Seitenteil-Unterteil, rechts	1	211, 221, 225, 231, 235, 241, 271
–	214 809 160	Unterer Randstreifen für Seitenteil-Unterteil, rechts	1	213-216, 223, 224, 228, 233, 234, 237, 238, 244, 274
16	211 809 173 A	Seitenteil-Oberteil links ..... (für Winker)	1	211
–	211 809 173 B	Seitenteil-Oberteil links ..... (Blinkanlage) ab Fahrgestell-Nr. 20 – 117 902 bis 1 080 103	1	211
A 27	211 809 173 F	Seitenteil-Oberteil links ..... (Luftschlitze nach innen) ab Fahrgestell-Nr. 1 080 104	1	211
–	214 809 173 A	Seitenteil-Oberteil links ..... bis Fahrgestell-Nr. 705 619	1	213-216
–	214 809 173 C	Seitenteil-Oberteil links ..... ab Fahrgestell-Nr. 705 620 bis 1 080 103	1	213-216

735 224 00
Printed in Germany
11 D

Bild-Nr.	Ersatzteile-Nr.	Benennung	Stück-zahl	Typ und Modell
–	214 809 173 G	Seitenteil-Oberteil links ..... (Luftschlitze nach innen) ab Fahrgestell-Nr. 1 080 104	1	213-216
–	211 809 174 A	Seitenteil-Oberteil rechts ..... bis Fahrgestell-Nr. 705 619	1	211, 215, 216
17	211 809 174 C	Seitenteil-Oberteil rechts ..... ab Fahrgestell-Nr. 705 620 bis 1 080 103	1	211, 215, 216
A 28	211 809 174 F	Seitenteil-Oberteil rechts ..... (Luftschlitze nach innen) ab Fahrgestell-Nr. 1 080 104	1	211, 215, 216
–	214 809 174 B	Seitenteil-Oberteil rechts ..... (Blinkanlage) ab Fahrgestell-Nr. 20 – 117 902 bis 1 080 103	1	213, 214
–	214 809 174 F	Seitenteil-Oberteil rechts ..... (Luftschlitze nach innen) ab Fahrgestell-Nr. 1 080 104	1	213, 214
C 9	221 809 175 H	Seitenteil-Oberteil links ..... (Blinkanlage)	1	221, 225, 231, 235, 271
–	224 809 175 A	Seitenteil-Oberteil links ..... bis Fahrgestell-Nr. 705 619	1	223, 224, 228, 233, 234, 237, 238, 273, 274
–	224 809 175 H	Seitenteil-Oberteil links ..... ab Fahrgestell-Nr. 705 620	1	223, 224, 228, 233, 234, 237, 238, 273, 274
–	241 809 175 A	Seitenteil-Oberteil links ..... (für Winker)	1	241
–	241 809 175 G	Seitenteil-Oberteil links ..... (Blinkanlage)	1	241
–	244 809 175 A	Seitenteil-Oberteil links (Rlkg.) ..... bis Fahrgestell-Nr. 705 619	1	244
–	244 809 175 D	Seitenteil-Oberteil links (Rlkg.) ..... ab Fahrgestell-Nr. 705 620 bis 1 080 103	1	244
–	244 809 175 G	Seitenteil-Oberteil links (Rlkg.) ..... ab Fahrgestell-Nr. 1 080 104	1	244
–	221 809 176 B	Seitenteil-Oberteil rechts ..... bis Fahrgestell-Nr. 705 619	1	221, 225, 231, 235, 271
C 10	221 809 176 K	Seitenteil-Oberteil rechts ..... ab Fahrgestell-Nr. 705 620	1	221, 225, 231, 235, 271
–	224 809 176 A	Seitenteil-Oberteil rechts ..... (für Winker)	1	223, 224, 228, 233, 234, 237, 238, 273, 274

Bild-Nr	Ersatzteile-Nr.	Benennung	Stückzahl	Typ und Modell
–	224 809 176 K	Seitenteil-Oberteil rechts ..... (Blinkanlage)	1	223, 224, 228, 233, 234, 237, 238, 273, 274
–	241 809 176 A	Seitenteil-Oberteil rechts ..... bis Fahrgestell-Nr. 705 619	1	241
–	241 809 176 G	Seitenteil-Oberteil rechts ..... ab Fahrgestell-Nr. 705 620	1	241
–	244 809 176 E	Seitenteil-Oberteil rechts (Rlkg.) (Blinkanlage) ... bis Fahrgestell-Nr. 1 080 103	1	244
–	244 809 176 G	Seitenteil-Oberteil rechts (Rlkg.) ..... ab Fahrgestell-Nr. 1 080 104	1	244
C 11	221 809 179	Scharnier für Seitenfenster ausstellbar	2	221-244, 271-274
18/A 29	211 809 181 A	Versteifungsprofil für Seitenteil-Oberteil links	1	211-214
19/A 30	211 809 181 A	Versteifungsprofil für Seitenteil-Oberteil rechts ... (auf 1110 mm Länge abschneiden)	1	211-216
20	211 809 181 A	Versteifungsprofil für Seitenteil unten links ..... (auf 1970 mm Länge abschneiden) bis Fahrgestell-Nr. 20 – 117 901	2	211-214, 221-244, 271-274
A 31	211 809 181 A	Versteifungsprofil oben für Seitenteil-Unterteil ... links (auf 1830 mm Länge abschneiden) ab Fahrgestell-Nr. 20 – 117 902	1	211-214, 221-244, 271-274
21	211 809 181 A	Versteifungsprofil für Seitenteil unten rechts ..... (auf 730 mm Länge abschneiden) bis Fahrgestell-Nr. 20 – 117 901	2	211-244, 271-274
A 32	211 809 181 A	Versteifungsprofil oben für Seitenteil-Unterteil ... rechts (auf 590 mm Länge abschneiden) ab Fahrgestell-Nr. 20 – 117 902	1	211-244, 271-274
22	211 809 118 A	Versteifungsprofil für Seitenteil unten ..... (auf 1236 mm Länge abschneiden) bis Fahrgestell-Nr. 20 – 117 901	1	211-214, 221-244, 271-274

Bild-Nr.	Ersatzteile-Nr.	Benennung	Stückzahl	Typ und Modell
A 33	211 809 187	Versteifungsprofil unten für Seitenteil-Unterteil ... links ab Fahrgestell-Nr. 20 – 117 902	1	211, 215, 216, 221, 225, 231, 235, 241, 271
–	214 809 187	Versteifungsprofil unten für Seitenteil-Unterteil ... links ab Fahrgestell-Nr. 20 – 117 902	1	213,214,223,224,228,233, 234,237,238,244,273,274
A 34	211 809 188	Versteifungsprofil unten für Seitenteil-Unterteil ... rechts ab Fahrgestell-Nr. 20 – 117 902	1	211, 215, 216, 221, 225, 231, 235, 241, 271
–	214 809 188	Versteifungsprofil unten für Seitenteil-Unterteil ... rechts ab Fahrgestell-Nr. 20 – 117 902	1	213,214,223,224,228,233, 234,237,238,244,273,274
A 35	211 809 189	Versteifungsprofil mitte für Seitenteil-Unterteil ... links ab Fahrgestell-Nr. 20 – 117 902	1	211-244, 271-274
A 36	211 809 190	Versteifungsprofil mitte für Seitenteil-Unterteil ... rechts ab Fahrgestell-Nr. 20 – 117 902	1	211-244, 271-274
23	211 809 201 B	Scharniersäule links	1	
–	211 809 202 B	Scharniersäule rechts	1	
24	211 809 251 D	Schloßsäule links ..... (bis Fahrgestell-Nr. 1 222 025 ist 211 837 295 E mitzuverwenden, ab Fahrgestell-Nr. 1 222 026 bis 216 190 000 ist 211 837 295 D mitzuverwenden)	1	211, 221, 225, 231, 235 241, 271
–	214 809 251	Schloßsäule links ..... (für Winker)	1	213-216,223,224,228,233, 234,237,238,244,273,274
–	214 809 251 H	Schloßsäule links (Blinkanlage) ..... (bis Fahrgestell-Nr. 1 222 025 ist 211 837 295 E mitzuverwenden, ab Fahrgestell-Nr. 1 222 026 bis 216 190 000 ist 211 837 295 D mitzuverwenden)	1	213-216, 223, 224, 228, 233, 234, 237, 238, 244, 273, 274
–	261 809 251 B	Schloßsäule links (mit Winkerausschnitt unten)	1	261-264
B 23	261 809 251 D	Schloßsäule links (Blinkanlage) ..... (bis Fahrgestell-Nr. 1 222 025 ist 211 837 295 E mitzuverwenden, ab Fahrgestell-Nr. 1 222 026 bis 266 190 000 ist 211 837 295 D mitzuverwenden)	1	261
–	264 809 251 D	Schloßsäule links (Blinkanlage) ..... (bis Fahrgestell-Nr. 1 222 025 ist 211 837 295 E mitzuverwenden, ab Fahrgestell-Nr. 1 222 026 bis 266 190 000 ist 211 837 295 D mitzuverwenden)	1	263, 264

Bild-Nr.	Ersatzteile-Nr.	Benennung	Stückzahl	Typ und Modell
25	211 809 252	Schloßsäule rechts ..... (für Winker)	1	211, 215, 216, 221, 225, 231, 235, 241, 271
–	211 809 252 A	Schloßsäule rechts (Blinkanlage) ..... bis Fahrgestell-Nr. 705 619	1	211, 215, 216, 221, 225, 231, 235, 241, 271
A 37	211 809 252 G	Schloßsäule rechts ..... ab Fahrgestell-Nr. 705 620 (bis Fahrgestell-Nr. 1 222 025 ist 211 837 296 C mitzuverwenden, ab Fahrgestell-Nr. 1 222 026 bis 216 190 000 ist 211 837 296 B mitzuverwenden)	1	211, 215, 216, 221, 225, 231, 235, 241, 265, 271
–	214 809 252 D	Schloßsäule rechts ..... (bis Fahrgestell-Nr. 1 222 025 ist 211 837 296 C mitzuverwenden, ab Fahrgestell-Nr. 1 222 026 bis 216 190 000 ist 211 837 296 B mitzuverwenden)	1	213,214,223,224,228,233, 234,237,238,244,267,268, 273,274
–	261 809 252 B	Schloßsäule rechts (mit Winkerausschnitt unten) ..	1	261-264
B 24	261 809 252 D	Schloßsäule rechts (Blinkanlage) ..... (bis Fahrgestell-Nr. 1 222 025 ist 211 837 296 C mitzuverwenden, ab Fahrgestell-Nr. 1 222 026 bis 216 190 000 ist 211 837 296 B mitzuverwenden)	1	261
–	264 809 252 D	Schloßsäule rechts (Blinkanlage) ..... (bis Fahrgestell-Nr. 1 222 025 ist 211 837 296 C mitzuverwenden, ab Fahrgestell-Nr. 1 222 026 bis 216 190 000 ist 211 837 296 B mitzuverwenden)	1	263, 264
A 38	211 809 289	Gewindeplatte für Türflügelscharnier ..... ab Fahrgestell-Nr. 705 620	4	211-244, 271-274
–	211 809 297	Haltestift für Türhalteband	×	211-244, 271-274
26/A39	211 809 311 A	Versteifungssäule vorn für Seitenteil	2	211-214, 221-244, 271-274
–	244 809 321	Scharniersäule für Türflügel mit Schloß ..... bis Fahrgestell-Nr. 705 619	1	213-216, 223, 224, 228, 233, 237, 238, 244, 273, 274
–	244 809 321 C	Scharniersäule für Türflügel mit Schloß ..... ab Fahrgestell-Nr. 705 620	1	213-216,223,224,228,233, 237,238,244,273,274
27	241 809 322	Scharniersäule für Türflügel mit Schloß ..... bis Fahrgestell-Nr. 705 619	1	211, 215-221, 225, 231, 235, 241, 271

Bild-Nr.	Ersatzteile-Nr.	Benennung	Stückzahl	Typ und Modell
A 40	241 809 322 C	Scharniersäule für Türflügel mit Schloß ..... ab Fahrgestell-Nr. 705 620	1	211, 215-221, 225, 231, 235, 241, 271
–	211 809 341	Versteifungssäule hinten für Seitenteil links ..... bis Fahrgestell-Nr. 20 – 117 901	1	211-244, 271-274
–	211 809 341 A	Versteifungssäule hinten für Seitenteil links ..... ab Fahrgestell-Nr. 20 – 117 902 bis 1 080 103	1	211-244, 271-274
–	211 809 341 E	Versteifungssäule hinten für Seitenteil links ..... ab Fahrgestell-Nr. 1 080 104	1	211-244, 271-274
28	211 809 342	Versteifungssäule hinten für Seitenteil rechts .... bis Fahrgestell-Nr. 20 – 117 901	1	211-244, 271-274
–	211 809 342 A	Versteifungssäule hinten für Seitenteil rechts ..... ab Fahrgestell-Nr. 20 – 117 902 bis 1 080 103	1	211-244, 271-274
A 41	211 809 342 E	Versteifungssäule hinten für Seitenteil rechts ..... ab Fahrgestell-Nr. 1 080 104	1	211-244 271-274
C 12	221 809 403 A	Seitenteil innen links ..... (bis Fahrgestell-Nr. 1 080 103 ist das Teil 268 809 945 mitzuverwenden)	1	221, 225, 231, 235, 241, 271
–	224 809 403 A	Seitenteil innen links ..... (bis Fahrgestell-Nr. 1 080 103 ist das Teil 268 809 945 mitzuverwenden)	1	223, 224, 228, 233, 234, 237, 238, 244, 273, 274
C 13	221 809 404 A	Seitenteil innen rechts ..... (bis Fahrgestell-Nr. 1 080 103 ist das Teil 268 809 946 mitzuverwenden)	1	221, 225, 231, 235, 241, 271
–	224 809 404 A	Seitenteil innen rechts ..... (bis Fahrgestell-Nr. 1 080 103 ist das Teil 268 809 946 mitzuverwenden)	1	223, 224, 228, 233, 234, 237, 238, 244, 273, 274
–	241 809 409 B	Seitenteil innen hinten links (4. Fenster)	1	241, 244
–	241 809 410 C	Seitenteil innen hinten rechts (4. Fenster)	1	241, 244
A 42	211 809 411	Ablaufblech für Kraftstoffeinfüllstutzen ..... ab Fahrgestell-Nr. 20 – 117 902	1	211-244, 271-274
B 25	261 809 411 B	Ablaufblech für Kraftstoffeinfüllstutzen ..... ab Fahrgestell-Nr. 20 – 117 902	1	261-268

Bild-Nr.	Ersatzteile-Nr.	Benennung	Stückzahl	Typ und Modell
25	211 809 252	Schloßsäule rechts (für Winker)	1	211, 215, 216, 221, 225, 231, 235, 241, 271
–	211 809 252 A	Schloßsäule rechts (Blinkanlage) bis Fahrgestell-Nr. 705 619	1	211, 215, 216, 221, 225, 231, 235, 241, 271
–	211 809 252 E	Schloßsäule rechts (Blinkanlage) ab Fahrgestell-Nr. 705 620 bis 216 190 000 (bis Fahrgestell-Nr. 1 222 025 ist 211 837 296 C mitzuverwenden, ab Fahrgestell-Nr. 1 222 026 bis 216 190 000 ist 211 837 296 B mitzuverwenden)	1	211, 215, 216, 221, 225, 231, 235, 241, 271
A 37	211 809 252 G	Schloßsäule rechts ab Fahrgestell-Nr. 217 000 001	1	211, 215, 216, 221, 225, 231, 235, 241, 265, 271
–	214 809 252 D	Schloßsäule rechts (bis Fahrgestell-Nr. 1 222 025 ist 211 837 296 C mitzuverwenden, ab Fahrgestell-Nr. 1 222 026 bis 216 190 000 ist 211 837 296 B mitzuverwenden)	1	213,214,223,224,228,233, 234,237,238,244,267,268, 273,274
–	261 809 252 B	Schloßsäule rechts (mit Winkerausschnitt unten)	1	261-264
B 24	261 809 252 D	Schloßsäule rechts (Blinkanlage) (bis Fahrgestell-Nr. 1 222 025 ist 211 837 296 C mitzuverwenden, ab Fahrgestell-Nr. 1 222 026 bis 216 190 000 ist 211 837 296 B mitzuverwenden)	1	261
–	264 809 252 D	Schloßsäule rechts (Blinkanlage) (bis Fahrgestell-Nr. 1 222 025 ist 211 837 296 C mitzuverwenden, ab Fahrgestell-Nr. 1 222 026 bis 216 190 000 ist 211 837 296 B mitzuverwenden)	1	263, 264
–	211 809 265	Gewindeplatte für Schließkeilbefestigung bis Fahrgestell-Nr. 1 222 025	2	
A 38	211 809 289	Gewindeplatte für Türflügelscharnier ab Fahrgestell-Nr. 705 620	4	211-244, 271-274
–	211 809 297	Haltestift für Türhalteband	×	211-244, 271-274
26/A39	211 809 311 A	Versteifungssäule vorn für Seitenteil	2	211-214, 221-244, 271-274
–	244 809 321	Scharniersäule für Türflügel mit Schloß bis Fahrgestell-Nr. 705 619	1	213-216, 223, 224, 228, 233, 237, 238, 244, 273, 274
–	244 809 321 C	Scharniersäule für Türflügel mit Schloß ab Fahrgestell-Nr. 705 620	1	213-216,223,224,228,233, 237,238,244,273,274
27	241 809 322	Scharniersäule für Türflügel mit Schloß bis Fahrgestell-Nr. 705 619	1	211, 215-221, 225, 231, 235, 241, 271

Printed in Germany 735 228 00

Bild-Nr.	Ersatzteile-Nr.	Benennung	Stück-zahl	Typ und Modell
A 40	241 809 322 C	Scharniersäule für Türflügel mit Schloß ..... ab Fahrgestell-Nr. 705 620	1	211, 215-221, 225, 231, 235, 241, 271
–	211 809 341	Versteifungssäule hinten für Seitenteil links ..... bis Fahrgestell-Nr. 20 – 117 901	1	211-244, 271-274
–	211 809 341 A	Versteifungssäule hinten für Seitenteil links ..... ab Fahrgestell-Nr. 20 – 117 902 bis 1 080 103	1	211-244, 271-274
–	211 809 341 E	Versteifungssäule hinten für Seitenteil links ..... ab Fahrgestell-Nr. 1 080 104	1	211-244, 271-274
28	211 809 342	Versteifungssäule hinten für Seitenteil rechts .... bis Fahrgestell-Nr. 20 – 117 901	1	211-244, 271-274
–	211 809 342 A	Versteifungssäule hinten für Seitenteil rechts ..... ab Fahrgestell-Nr. 20 – 117 902 bis 1 080 103	1	211-244, 271-274
A 41	211 809 342 E	Versteifungssäule hinten für Seitenteil rechts ..... ab Fahrgestell-Nr. 1 080 104	1	211-244 271-274
C 12	221 809 403 A	Seitenteil innen links ..... (bis Fahrgestell-Nr. 1 080 103 ist das Teil 268 809 945 mitzuverwenden)	1	221, 225 ,231, 235, 241, 271
–	224 809 403 A	Seitenteil innen links ..... (bis Fahrgestell-Nr. 1 080 103 ist das Teil 268 809 945 mitzuverwenden)	1	223, 224, 228, 233, 234, 237, 238, 244, 273, 274
C 13	221 809 404 A	Seitenteil innen rechts ..... (bis Fahrgestell-Nr. 1 080 103 ist das Teil 268 809 946 mitzuverwenden)	1	221, 225, 231, 235, 241, 271
–	224 809 404 A	Seitenteil innen rechts ..... (bis Fahrgestell-Nr. 1 080 103 ist das Teil 268 809 946 mitzuverwenden)	1	223, 224, 228, 233, 234, 237, 238, 244, 273, 274
–	241 809 409 B	Seitenteil innen hinten links (4. Fenster)	1	241, 244
–	241 809 410 C	Seitenteil innen hinten rechts (4. Fenster)	1	241, 244
A 42	211 809 411	Ablaufblech für Kraftstoffeinfüllstutzen ..... ab Fahrgestell-Nr. 20 – 117 902	1	211-244, 271-274
–	261 809 411	Ablaufblech für Kraftstoffeinfüllstutzen ..... ab Fahrgestell-Nr. 20 – 117 902 bis 216 190 000	1	261-264
B 25	261 809 411 B	Ablaufblech für Kraftstoffeinfüllstutzen ..... ab Fahrgestell-Nr. 217 000 001	1	261-268

Bild-Nr.	Ersatzteile-Nr.	Benennung	Stückzahl	Typ und Modell
–	211 809 461 B	Führungsschiene links seitlich für Trennwand	1	211-216
A 43	211 809 462 B	Führungsschiene rechts seitlich für Trennwand	1	211-216
C 14	221 809 497 A	Klemmschiene an Dachrahmen	1	221, 225, 241
29	211 809 501 A	Kniestück an Radkasten vorn links	1	
–	211 809 502 A	Kniestück an Radkasten vorn rechts	1	
30	211 809 555	Türanschlag für Fahrertür links	1	
–	211 809 556	Türanschlag für Fahrertür rechts	1	
31	211 809 565	Deckblech für Türanschlag links	1	
–	211 809 566	Deckblech für Türanschlag rechts	1	
–	115 817 219 A	Klemmschiene hinten, 364 mm lang an Deckblech für Türanschlag	×	221-228, 241, 244
–	211 809 581	Abschlußblech unter Flügeltür ..... bis Fahrgestell-Nr. 1 019 924	1	211-244, 271-274
32	211 809 581 A	Abschlußblech unter Flügeltür ..... ab Fahrgestell-Nr. 1 019 925	1	211-244, 271-274
–	261 809 585	Abschlußblech unter Klappe im Seitenteil	1	261-264
33	211 809 589 B	Riegelhalter im Abschlußblech und Dachrahmen ..	4 8	211-244, 271-274 215, 216
A 44	211 809 591 B	Verstärkung für Abschlußblech unter Flügeltür ...	1	211-244, 271-274
–	211 809 665	Abdeckung für Winkeröffnung	2	
–	113 853 615	Dichtung für Abdeckung	4	

735 228 00
Printed in Germany

Bild-Nr.	Ersatzteile-Nr.	Benennung	Stückzahl	Typ und Modell
		HINTERTEIL		
34		entfallen		
35	**211 813 163**	**Abdeckblech für Motorraum links**	1	211-244, 271-274
B 26	261 813 163	Abdeckblech für Motorraum links	1	261-268
36	211 813 164 A	Abdeckblech für Motorraum rechts	1	211-244, 271, 274
–	261 813 164 A	Abdeckblech für Motorraum rechts	1	261-268
37	211 813 175	Abschlußträger unten an Rückwand bis Fahrgestell-Nr. 20 – 117 901	1	211-244, 271-274
–	N 11 670 1	Scheibe 8,1	4	
–	N 12 228 2	Federscheibe B 8 DIN 137 verzinkt	4	
–	N 10 350 3	Sechskantschraube M 8×50 DIN 931 verzinkt	4	
–	N 11 695 2	Scheibe 6,1 verzinkt	2	
–	N 10 212 3	Sechskantschraube M 6×12 DIN 933 verzinkt	2	
–	211 813 175 B	Abschlußträger an Rückwand bis Fahrgestell-Nr. 20 – 117 901	1	261-264
–	211 813 175 B	Abschlußträger an Rückwand ab Fahrgestell-Nr. 20 – 117 902 bis 215 190 000	1	
B27/A45	211 813 175 C	Abschlußträger an Rückwand ab Fahrgestell-Nr. 216 000 001	1	
–	N 15 421 1	Schnappmutter B 4,8	2	
–	111 821 149 A	Federscheibe	4	
–	N 10 353 1	Sechskantschraube M 8×42 DIN 931	4	
–	N 11 523 1	Scheibe A 5,3 DIN 125	2	
–	N 11 389 1	Zylinderblechschraube B 4,8×13 DIN 7971	2	

Bild-Nr.	Ersatzteile-Nr.	Benennung	Stückzahl	Typ und Modell
–	211 813 200	Abweisblech für Batterie	1	
		ab Fahrgestell-Nr. 217 000 001		
A 46	211 813 201	Längsträger links für Abschlußblech	1	211-244, 271-274
		ab Fahrgestell-Nr. 20 – 117 902		
–	211 813 202	Längsträger rechts für Abschlußblech	1	211-244, 271-274
		ab Fahrgestell-Nr. 20 – 117 902		
–	211 813 225	Querträger an Abschlußblech	1	211-244
		bis Fahrgestell-Nr. 1 144 281		
A 47	211 813 217	Querträger an Abschlußblech	1	211-244
		ab Fahrgestell-Nr. 1 144 282		
–	211 813 227	Träger für Motorraumklappe	1	211-244
		ab Fahrgestell-Nr. 20 – 117 902 bis 1 144 281		
–	211 813 227 B	Träger für Motorraumklappe	1	211-244
		ab Fahrgestell-Nr 1 144 282 bis 216 190 000		
A 48	211 813 227 D	Träger für Motorraumklappe	1	211-244
		ab Fahrgestell-Nr. 217 000 001		
–	271 813 227 D	Scharnierträger für Motor- und Rückwandklappe ..	1	271-274
		ab Fahrgestell-Nr. 20 – 117 902		
38	211 813 231	Abschlußblech oben zum Motorraum	1	211-244
		bis Fahrgestell-Nr. 20 – 117 901		
–	221 813 239 C	Rückwand-Eckteil innen links		
		ab Fahrgestell-Nr. 1 144 282 bis 1 218 058	1	211-244
		ab Fahrgestell-Nr. 1 218 059	1	211-244, 271-274
–	211 813 240 E	Rückwand-Eckteil innen rechts		
		ab Fahrgestell-Nr. 20 – 117 902 bis 1 144 281	1	211-244, 271-274
		ab Fahrgestell-Nr. 1 144 282 bis 1 218 058	1	271-274
A 49	221 813 240 B	Rückwand-Eckteil innen rechts		
		ab Fahrgestell-Nr. 1 144 282 bis 1 218 058	1	211-244
		ab Fahrgestell-Nr. 1 218 059	1	211-244, 271-274
–	211 813 241 B	Rückwand-Eckteil innen links		
		ab Fahrgestell-Nr. 20 – 117 902 bis 1 144 281	1	211-244, 271-274
		ab Fahrgestell-Nr. 1 144 282 bis 1 218 058	1	271-274
–	211 813 243 A	Abschlußblech oben zum Motorraum		
		bis Fahrgestell-Nr. 1 144 281	1	211-244, 271-274
		ab Fahrgestell-Nr. 1 144 282 bis 1 218 058	1	271-274
A 50	211 813 243 B	Abschlußblech oben zum Motorraum		
		ab Fahrgestell-Nr. 1 144 282 bis 1 218 058	1	211-244
		ab Fahrgestell-Nr. 1 218 059	1	211-244, 271-274
B 28/39	211 813 247	Lager für Deckelstütze	1	211-244, 271-274
		bis Fahrgestell-Nr. 1 222 025	2	261-264

Bild-Nr.	Ersatzteile-Nr.	Benennung	Stückzahl	Typ und Modell
C 15	211 813 259 B	Schließblech für Deckel hinten ..... ab Fahrgestell-Nr. 216 000 001	1	
–	211 805 243	Federscheibe	2	
–	N 11 695 2	Scheibe 6,1 verzinkt	2	
–	N 14 141 2	Linsenschraube AM 6×18 DIN 7985 verzinkt	2	
40		entfallen		
–	211 813 355 D	Rückwand-Eckteil links ..... bis Fahrgestell-Nr. 802 985	1	211-238, 271-274
–	211 813 355 C	Rückwand-Eckteil links		
		ab Fahrgestell-Nr. 802 986 bis 1 144 281	1	211-238, 271-274
		ab Fahrgestell-Nr. 1 144 282 bis 1 218 058	1	271-274
–	211 813 355 G	Rückwand-Eckteil links		
		ab Fahrgestell-Nr. 1 144 282 bis 1 218 058	1	211-244
		ab Fahrgestell-Nr. 1 218 059	1	211-244
–	241 813 355 C	Rückwand-Eckteil links ..... bis Fahrgestell-Nr. 1 144 281	1	241, 244
–	261 813 355 D	Rückwand-Eckteil links ..... bis Fahrgestell-Nr. 802 985	1	261-268
–	261 813 355 C	Rückwand-Eckteil links (mit Luftschlitzen) ..... ab Fahrgestell-Nr. 802 986 bis 215 190 000	1	261-268
B 29	261 813 355 E	Rückwand-Eckteil links (ohne Luftschlitze) ..... ab Fahrgestell-Nr. 216 000 001	1	261-268
41	211 813 356 D	Rückwand-Eckteil rechts ..... bis Fahrgestell-Nr. 802 985	1	211-238, 271-274
–	211 813 356 C	Rückwand-Eckteil rechts		
		ab Fahrgestell-Nr. 802 986 bis 1 144 281	1	211-238, 271-274
		ab Fahrgestell-Nr. 1 144 282 bis 1 218 058	1	271-274
A 51	211 813 356 G	Rückwand-Eckteil rechts		
		ab Fahrgestell-Nr. 1 144 282 bis 1 218 058	1	211-244
		ab Fahrgestell-Nr. 1 218 059	1	211-244
–	241 813 356 D	Rückwand-Eckteil rechts ..... bis Fahrgestell-Nr. 802 985	1	241, 244
–	241 813 356 C	Rückwand-Eckteil rechts ..... ab Fahrgestell-Nr. 802 986 bis 1 144 281	1	241, 244
–	261 813 356 D	Rückwand-Eckteil rechts ..... bis Fahrgestell-Nr. 802 985	1	261-268
–	261 813 356 C	Rückwand-Eckteil rechts (mit Luftschlitzen) ..... ab Fahrgestell-Nr. 802 986 bis 215 190 000	1	261-268

Bild-Nr.	Ersatzteile-Nr.	Benennung	Stückzahl	Typ und Modell
B 30	261 813 356 E	Rückwand-Eckteil rechts (ohne Luftschlitze) ..... ab Fahrgestell-Nr. 216 000 001	1	261-268
–	211 813 359	Verbindungsstück links zwischen Rückwand-Eckteil innen und außen		
		bis Fahrgestell-Nr. 1 144 281	1	211-244, 271-274
		ab Fahrgestell-Nr. 1 144 282 bis 1 218 058	1	271-274
–	211 813 359 A	Verbindungsstück links zwischen Rückwand-Eckteil innen und außen		
		ab Fahrgestell-Nr. 1 144 282 bis 1 218 058	1	211-244
		ab Fahrgestell-Nr. 1 218 059	1	211-244, 271-274
–	211 813 360	Verbindungsstück rechts zwischen Rückwand-Eckteil innen und außen		
		bis Fahrgestell-Nr. 1 144 281	1	211-244, 271-274
		ab Fahrgestell-Nr. 1 144 282 bis 1 218 058	1	271-274
A 52	211 813 360 B	Verbindungsstück rechts zwischen Rückwand-Eckteil innen und außen		
		ab Fahrgestell-Nr. 1 144 282 bis 1 218 058	1	211-244
		ab Fahrgestell-Nr. 1 218 059	1	211-244, 271-274
42	211 813 363	Abdeckblech für hinteren Radkasten links	1	
–	211 813 364	Abdeckblech für hinteren Radkasten rechts	1	
–	211 813 373	Abdeckschiene an Dachrahmen hinten mitte ..... ab Fahrgestell-Nr. 20 – 117 902 bis 1 144 281	1	211-216, 231-238
A 53	211 813 373 B	Abdeckschiene an Dachrahmen hinten mitte ..... ab Fahrgestell-Nr. 1 144 282	1	211-244, 271-274
–	221 813 377	Klemmschiene an Dachrahmen hinten mitte ..... ab Fahrgestell-Nr. 20 – 117 902 bis 1 144 281	1	221-228, 241, 244
–	241 813 401 A	Rückwand-Eckteil innen oben ..... bis Fahrgestell-Nr. 1 144 281	2	241, 244
43	211 813 417 A	Säule hinten links ..... bis Fahrgestell-Nr. 20 – 117 901	1	211-244
B 31	261 813 417	Säule hinten links	1	261-264
44	211 813 418 A	Säule hinten rechts ..... bis Fahrgestell-Nr. 20 – 117 901	1	211-244
B 32	261 813 418 A	Säule hinten rechts	1	261-264
–	211 813 421 A	Säule hinten links		
		ab Fahrgestell-Nr. 20 – 117 902 bis 1 144 281	1	211-244, 271-274
		ab Fahrgestell-Nr. 1 144 282 bis 1 218 058	1	271-274

Printed in Germany 735 224 00

Bild-Nr.	Ersatzteile-Nr.	Benennung	Stück-zahl	Typ und Modell
–	211 813 421 G	Säule hinten links		
		ab Fahrgestell-Nr. 1 144 282 bis 1 218 058	1	211-244
		ab Fahrgestell-Nr. 1 218 059	1	211-244, 271-274
–	211 813 422 A	Säule hinten rechts		
		ab Fahrgestell-Nr. 20 – 117 902 bis 1 144 281	1	211-244, 271-274
		ab Fahrgestell-Nr. 1 144 282 bis 1 218 058	1	271-274
A 54	211 813 422 H	Säule hinten rechts		
		ab Fahrgestell-Nr. 1 144 282 bis 1 218 058	1	211-244
		ab Fahrgestell-Nr. 1 218 059	1	211-244, 271-274
–	211 813 425	Abdichtschiene für Säule hinten links	1	211-244
		ab Fahrgestell-Nr. 20 – 117 902 bis 1 144 281		
A 55	211 813 452	Führungswinkel für Stützfeder – Deckel hinten	1	
		ab Fahrgestell-Nr. 1 222 026		
–	211 813 511	Führungsschiene für Klappenstütze	1	211-244, 271-274
		ab Fahrgestell-Nr. 20 – 117 902 bis 1 144 281		
–	261 813 533	Führungswinkel für Stützfeder – Klappe	1	261-264
		im Seitenteil		
		ab Fahrgestell-Nr. 1 222 026		
–	241 813 555	Halteblech links für Zusatzlautsprecher	1	241, 244
–	241 813 556	Halteblech rechts für Zusatzlautsprecher	1	241, 244
45	*111 813 741 D	Gummidichtung 870 mm lang	1	
		für Motorabdeckung vorn		
46	*111 813 705 A	Gummidichtung für Motorabdeckung hinten	1	
–	*111 813 707	Gummidichtung für Motorabdeckung hinten	2	
		(verlängerte Lippen)		

Bild-Nr.	Ersatzteile-Nr.	Benennung	Stückzahl	Typ und Modell
		DACH – BELÜFTUNGSANLAGE		
B 33	261 817 021 A	Dach	1	261-264
47/A 56	211 817 031 B	Dach (ohne Luftkanal) (bis Fahrgestell-Nr. 20 – 117 901 ist 211 817 507 A mitzuverwenden)	1	211-224, 231-234, 271-274
–	225 817 031 A	Dach, Schiebedach (ohne Luftkanal) ab Fahrgestell-Nr. 20 – 117 902 bis 1 144 281	1	225, 228, 235-238
–	225 817 031 B	Dach, Schiebedach (ohne Luftkanal) ab Fahrgestell-Nr. 1 144 282	1	225, 228, 235-238
–	241 817 031 A	Dach (Schiebedach) mit Oberlichtfensterausschnitten, ohne Luftkanal bis Fahrgestell-Nr. 1 144 281	1	241, 244
C 16	241 817 031 B	Dach (Schiebedach) mit Oberlichtfensterausschnitten, ohne Luftkanal ab Fahrgestell-Nr. 1 144 282	1	241, 244
C 17	241 817 121	Innenblech für Oberlichtfenster vorn links	1	241, 244
–	241 817 122	Innenblech für Oberlichtfenster vorn rechts	1	241, 244
C 18	241 817 125	Innenblech für Oberlichtfenster hinten links	1	225, 228, 235-244
–	241 817 126	Innenblech für Oberlichtfenster hinten rechts	1	225, 228, 235-244
–	115 817 219 A	Klemmschiene 445 mm lang für Dachverkleidung	4	221-228, 235, 244
48	211 817 303	Dachspriegel vorn	1	211-216, 231-234
C 19	241 817 303	Dachspriegel vorn	1	221-228, 235-244, 271-274
–	211 817 317	Halteschiene oben für Trennwand	1	211-216
A 57	211 817 323	Dachspriegel mitte	1	211-224, 231-234, 271-274
–	211 817 327	Verstärkung für Dachspriegel Mitte ab Fahrgestell-Nr. 971 550	1	211-216, 221, 223, 224, 231, 233, 234, 271, 274
A 58	221 817 331	Dachspriegel hinten mit Scharnierlager und Dachrahmenverstärkung ab Fahrgestell-Nr. 1 144 282	1	211-244
49	211 817 507	Dachrahmen vorn bis Fahrgestell-Nr. 20 – 117 901	1	

Bild-Nr.	Ersatzteile-Nr.	Benennung	Stückzahl	Typ und Modell
A 59	211 817 507 A	Dachrahmen vorn ..... ab Fahrgestell-Nr. 20 – 117 902	1	
A 60	211 817 511 A	Lufteintrittsgitter für Frischbelüfter	2	
A 61	211 817 517 A	Dachrahmen vorn links ..... ab Fahrgestell-Nr. 20 – 117 902	1	211-244, 271-274
B 34	261 817 517 A	Dachrahmen links ..... ab Fahrgestell-Nr. 20 – 117 902	1	261-264
–	211 817 518 A	Dachrahmen vorn rechts ..... ab Fahrgestell-Nr. 20 – 117 902	1	211-244, 271-274
–	261 817 518 A	Dachrahmen rechts ..... ab Fahrgestell-Nr. 20 – 117 902	1	261-264
50	211 817 519	Dachrahmen vorn links ..... bis Fahrgestell-Nr. 20 – 117 901	1	
–	211 817 520	Dachrahmen vorn rechts ..... bis Fahrgestell-Nr. 20 – 117 901	1	
–	214 817 535	Dachrahmen Mitte links ..... bis Fahrgestell-Nr. 1 019 924	1	213-216,223,224,228,233, 234,237,238,244,273,274
–	214 817 535 A	Dachrahmen Mitte links ..... ab Fahrgestell-Nr. 1 019 925	1	213-216,223,224,228,233, 234,237,238,244,273,274
–	211 817 536	Dachrahmen Mitte rechts ..... bis Fahrgestell-Nr. 1 019 924	1	211, 215-221, 225, 231, 235, 241, 271
–	211 817 536 A	Dachrahmen Mitte rechts ..... ab Fahrgestell-Nr. 1 019 925	1	211, 215-221, 225, 231, 235, 241, 271
51	211 817 537	Dachrahmen Mitte ..... für Seitenteil ohne Flügeltür	1	211-214, 221-244, 271-274
–	221 817 567	Dachrahmenecke hinten links ..... ab Fahrgestell-Nr. 1 144 282	1	211-244, 271-274
A 62	221 817 568	Dachrahmenecke hinten rechts ..... ab Fahrgestell-Nr. 1 144 282	1	211-244, 271-274
52	211 817 571 A	Dachrahmen Mitte hinten ..... bis Fahrgestell-Nr. 1 144 281	1	211-244, 271-274

Bild-Nr.	Ersatzteile-Nr.	Benennung	Stück-zahl	Typ und Modell
A 63	211 817 571 C	Dachrahmen mitte hinten ..... ab Fahrgestell-Nr. 1 144 282	1	211-244
53	211 817 573	Dachrahmenecke hinten ..... bis Fahrgestell-Nr. 1 144 281	2	211-244, 271-274
B 35	261 817 575 A	Dachrahmen hinten	1	261-264
A 64	211 817 705	Luftkanal ..... ab Fahrgestell-Nr. 20 – 117 902	1	211-216, 231-238, 271-274
–	221 817 705	Luftkanal ..... ab Fahrgestell-Nr. 20 – 117 902	1	221-228, 241, 244
A 65	211 817 753	Deckel für Luftkanal	1	211-264
–	211 817 757	Dichtung für Deckel – Luftkanal	4	
A 66	211 817 761	Absperrklappe im Luftkanal	1	
–	211 817 773	Dichtung im Luftkanal ..... bis Fahrgestell-Nr. 215 190 000	1	
A 67	211 817 773 A	Dichtung im Luftkanal ..... ab Fahrgestell-Nr. 216 000 001	1	
A 68	211 817 781	Achse für Absperrklappe	1	
–	N 13 010 1	Gewindestift M 5×12 DIN 438 verzinkt	2	
A 69	N 12 056 1	Klemmscheibe 6 verzinkt	1	
A 70	211 817 793	Griff schwarz für Absperrklappe	1	211-216, 231-238, 261-274
–	221 817 793	Griff für Absperrklappe	1	221-228, 241, 244
A 71	211 817 795	Gleitstift für Absperrklappe	1	
A 72	211 817 797	Feder auf Gleitstift	1	
A 73	211 817 799	Dichtungsscheibe 12 mm ⌀	1	
A 74	211 817 800	Dichtungsscheibe 20 mm ⌀	1	
A 75	N 12 455 1	Sprengring 5 DIN 9045 verzinkt	2	

Printed in Germany 735 228 00

Bild-Nr.	Ersatzteile-Nr.	Benennung	Stückzahl	Typ und Modell
–	211 817 807	Verteilerklappe links ..... ab Fahrgestell-Nr. 20 – 117 902	1	211-244, 271-274
A 76	211 817 808	Verteilerklappe rechts ..... ab Fahrgestell-Nr. 20 – 117 902	1	211-244, 271-274
–	211 817 825	Gummitülle an Verteilerklappe	1	211-244, 271-274
A 77	211 817 831	Bügel an Verteilerklappe	2	211-244, 271-274
A 78	211 817 835	Betätigungshebel für Verteilerklappen	1	211-244, 271-274
–	211 817 843	Bremsscheibe für Verteilerklappe ..... ab Fahrgestell-Nr. 20 – 117 902	2	211-244, 271-274
A 79	211 817 847	Griff schwarz für Verteilerklappe ..... ab Fahrgestell-Nr. 20 – 117 902	1	211-216, 231-238, 271-274
–	221 817 847	Griff für Verteilerklappe ..... ab Fahrgestell-Nr. 20 – 117 902	1	221-228, 241, 244
–	211 817 849	Befestigungsschraube für Griff	1	211-244, 271-274
–	211 817 851	Federscheibe zum Griff für Verteilerklappe ..... ab Fahrgestell-Nr. 20 – 117 902	1	
A 80	211 817 857	Ausströmblende	1	211-244, 271-274
–	211 817 879	Treibgummi für Luftkanal	3	

Bild-Nr.	Ersatzteile-Nr.	Benennung	Stückzahl	Typ und Modell
		TRITTBRETT		
C 20	**221 898 061**	**Einschiebbares Trittbrett links ..... zum nachträglichen Einbau in VW-Transporter**	1	
–	225 898 062	Einschiebbares Trittbrett links zum nachträglichen Einbau in VW-Transporter mit Unterflurblechen	1	
–	223 898 062	Einschiebbares Trittbrett rechts ..... zum nachträglichen Einbau in VW-Transporter	1	
–	228 898 062	Einschiebbares Trittbrett rechts zum nachträglichen Einbau in VW-Transporter mit Unterflurblechen	1	
–	271 821 661 A	Zugfeder im Tragrohr ..... für Trittbrett 271/273 821 551	2	271-274
–	271 821 667 A	Auslösehebel für Trittbrett 271 821 551	1	271
–	271 821 675 A	Feder für Auslösehebel	1	271
–	273 821 675 A	Feder für Auslösehebel 271 821 667 A	1	273, 274
–	211 821 805	1 Satz Schmutzfänger mit Halter	1	
C 21	211 821 811	Schmutzfänger links mit Halter	1	M 75
–	211 821 812	Schmutzfänger rechts mit Halter	1	M 75

Printed in Germany 735 228 00



Original-VW-Ersatzteile

unerbittlich im Werk geprüft

Printed in Germany 735 225 00

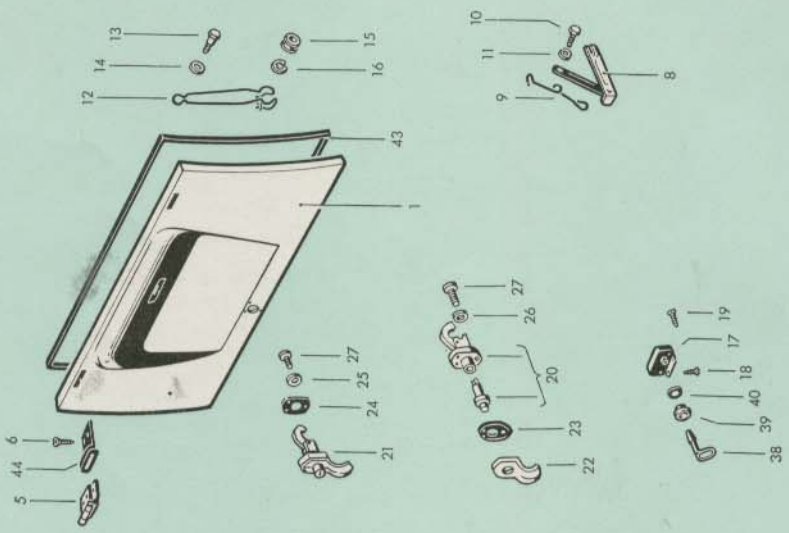
13
14
12
15
16
10
11
9
8
43
1
6
44
5
27
25
24
21
27
26
20
23
22
19
17
18
40
39
38

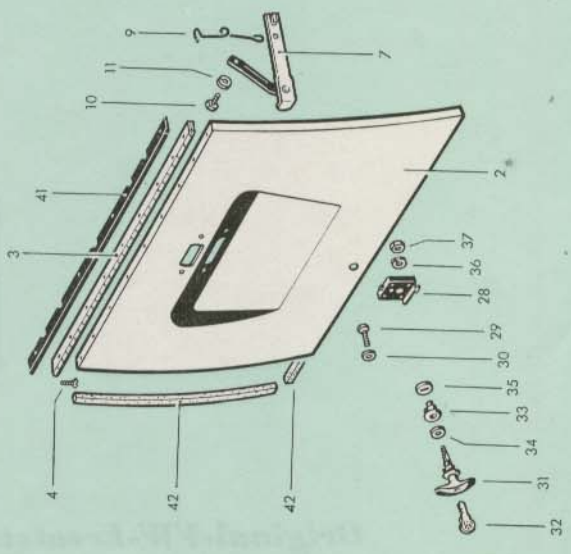
9
11
10
7
2
41
3
37
36
28
29
30
35
33
34
31
32
4
42
42

Bild-Nr.	Ersatzteile-Nr.	Benennung	Stückzahl	Typ und Modell
		HINTERER DECKEL		
1	211 827 025 G	Deckel hinten ..... ab Fahrgestell-Nr. 20 – 117 902 ab Fahrgestell-Nr. 20 – 117 902 bis 1 222 025 beachte Reparaturleitfaden 1963 Seite A – 12/1 und Techn. Merkblatt A 4. Ab Fahrgestell-Nr. 1 222 026 bis 215 190 000 beachte Techn. Merkblatt A 4 mitzuverwenden ist 211 943 131 C und 211 943 161 D	1	
–	271 827 025	Deckel hinten bis Fahrgestell-Nr. 20 – 117 901	1	271-274
2	211 827 031 A	Deckel hinten bis Fahrgestell-Nr. 20 – 117 901	1	211-244
3	211 827 321	Scharnier für Deckel hinten (Pianoband) ..... bis Fahrgestell-Nr. 20 – 117 901	1	211-244, 271-274
4	N 10 986 1	Senkschraube AM 6×15	9	211-244, 271-274
5	261 829 551	Scharnier für Deckel hinten	2	
6	N 14 228 1	Senkschraube AM 6×12	8	
–	111 823 315	Deckelstütze bis Fahrgestell-Nr. 5000	1	211-238
7	211 827 361	Deckelstütze ..... ab Fahrgestell-Nr. 5001 bis 20 – 117 901	1	211-244
8	261 827 361	Deckelstütze ..... ab Fahrgestell-Nr. 20–117 902 bis 1 222 025	1	
–	271 827 361	Deckelstütze bis Fahrgestell-Nr. 20 – 117 901	1	271-274
9	211 827 375	Feder für Deckelstütze	1	
10	211 827 345	Sechskantschraube	1	
11	N 12 230 2	Federscheibe B 10	1	
12	211 827 401	Stützfeder für Deckel hinten ..... ab Fahrgestell-Nr. 1 222 026	1	
13	211 827 409 A	Sechskantschraube 12,5 mm lang für Stützfeder ...	1	
14	N 12 230 2	Federscheibe B 10	1	
15	211 827 423	Führungsrolle für Stützfeder	2	
16	N 12 435 1	Sicherungsscheibe 5	2	

Bild-Nr.	Ersatzteile-Nr.	Benennung	Stückzahl	Typ und Modell
17	261 827 505	Deckelschloß hinten bis Fahrgestell-Nr. 215 190 000	1	
18	N 14 264 1	Linsensenkschraube AM 5×10	2	
19	N 14 268 2	Linsensenkschraube AM 5×20	2	
20	113 827 503	Deckelschloß hinten ab Fahrgestell-Nr. 216 000 001 bis 216 190 000	1	
–	113 827 503 A	Deckelschloß hinten abschließbar ab Fahrgestell-Nr. 216 000 001 bis 216 190 000	1	M 94
–	113 827 503 F	Deckelschloß hinten abschließbar ab Fahrgestell-Nr. 217 000 001	1	M 94
21	113 827 503 E	Deckelschloß hinten ab Fahrgestell-Nr. 217 000 001	1	
22	113 827 507 A	Deckelgriff hinten ab Fahrgestell-Nr. 216 000 001 bis 216 190 000	1	
23	111 827 517	Unterlage für Deckelgriff hinten bis Fahrgestell-Nr. 216 190 000	1	
24	111 827 517 A	Unterlage für Deckelgriff hinten ab Fahrgestell-Nr. 217 000 001	1	
25	N 12 005 1	Federring B 5 ab Fahrgestell-Nr. 217 000 001	3	
26	N 12 104 2	Sicherungsscheibe A 5,3 ab Fahrgestell-Nr. 216 000 001 bis 216 190 000	3	
–	N 14 131 2	Linsenschraube AM 5×15 ab Fahrgestell-Nr. 216 000 001 bis 216 190 000	3	
27	N 14 130 1	Linsenschraube AM 5×11 ab Fahrgestell-Nr. 217 000 001	3	
–	111 827 573 B	Schließzylinder mit Schlüsseln für Deckelschloß 113 827 503 A S 73 Profil SC S 74 Profil SU S 75 Profil SV	1	
–	N 13 041 1	Gewindestift M 2,6×5	1	
28	211 829 211	Deckelschloß hinten bis Fahrgestell-Nr. 20 – 117 901	1	211-244
29	N 10 346 2	Sechskantschraube BM 6×30	4	211-244
30	N 12 006 2	Federring B 6	4	211-244
31	211 829 231 A	Knebelgriff mit Rosette bis Fahrgestell-Nr. 20 – 117 901	1	211-244

Bild-Nr.	Ersatzteile-Nr.	Benennung	Stückzahl	Typ und Modell
		HINTERER DECKEL		
1	**211 827 025 E**	**Deckel hinten** ..... ab Fahrgestell-Nr. 216 000 001 (ab Fahrgestell-Nr. 20–117 902 bis 1 222 025 beachte Reparaturleitfaden 1963 Seite A – 12/1 und Techn. Merkblatt A 4. Ab Fahrgestell-Nr. 1 222 026 bis 215 190 000 beachte Techn. Merkblatt A 4)	1	
–	271 827 025	Deckel hinten bis Fahrgestell-Nr. 20 – 117 901	1	271-274
2	211 827 031 A	Deckel hinten bis Fahrgestell-Nr. 20 – 117 901	1	211-244
3	211 827 321	Scharnier für Deckel hinten (Pianoband) ..... bis Fahrgestell-Nr. 20 – 117 901	1	211-244, 271-274
4	N 10 986 1	Senkschraube AM 6×15 DIN 63	9	211-244, 271-274
5	261 829 551	Scharnier für Deckel hinten	2	
6	N 14 228 1	Senkschraube AM 6×12 DIN 7987	8	
–	*111 823 315	Deckelstütze bis Fahrgestell-Nr. 5000	1	211-238
7	211 827 361	Deckelstütze ..... ab Fahrgestell-Nr. 5001 bis 20 – 117 901	1	211-244
8	261 827 361	Deckelstütze ..... ab Fahrgestell-Nr. 20–117 902 bis 1 222 025	1	
–	271 827 361	Deckelstütze bis Fahrgestell-Nr. 20 – 117 901	1	271-274
9	211 827 375	Feder für Deckelstütze	1	
10	*211 827 345	Sechskantschraube	1	
11	N 12 230 2	Federscheibe B 10 DIN 137 verzinkt	1	
12	211 827 401	Stützfeder für Deckel hinten ..... ab Fahrgestell-Nr. 1 222 026	1	
13	211 827 409	Sechskantschraube 12,5 mm lang für Stützfeder ...	1	
14	N 12 230 2	Federscheibe B 10 DIN 137 verzinkt	1	
15	211 827 423	Führungsrolle für Stützfeder	2	

Printed in Germany 735 225 00

Bild-Nr.	Ersatzteile-Nr.	Benennung	Stück-zahl	Typ und Modell
16	N 12 435 1	Sicherungsscheibe 5 DIN 6799	2	
17	261 827 505	Deckelschloß hinten bis Fahrgestell-Nr. 215 190 000	1	
18	N 14 264 1	Linsensenkschraube AM 5×10 DIN 7988	2	
19	N 14 268 2	Linsensenkschraube AM 5×20 DIN 7988 verzinkt	2	
20	113 827 503	Deckelschloß hinten ab Fahrgestell-Nr. 216 000 001 bis 216 190 000	1	
–	113 827 503 A	Deckelschloß hinten abschließbar ab Fahrgestell-Nr. 216 000 001 bis 216 190 000	1	
21	113 827 503 E	Deckelschloß hinten ab Fahrgestell-Nr. 217 000 001	1	
22	113 827 507 A	Deckelgriff hinten ab Fahrgestell-Nr. 216 000 001 bis 216 190 000	1	
23	111 827 517	Unterlage für Deckelgriff hinten bis Fahrgestell-Nr. 216 190 000	1	
24	111 827 517 A	Unterlage für Deckelgriff hinten ab Fahrgestell-Nr. 217 000 001	1	
25	N 12 005 1	Federring B 5 DIN 127 verzinkt	3	
26	N 12 104 2	Sicherungsscheibe A 5,3 DIN 6778	1	
–	N 14 131 2	Linsenschraube AM 5×15 DIN 7985 glanzverzinkt	3	
27	N 14 130 1	Linsenschraube AM 5×11 DIN 7985 verzinkt	1	
–	111 827 573 B	Schließzylinder mit Schlüsseln für Deckelschloß 113 827 503 A S 73 Profil SC S 74 Profil SU S 75 Profil SV	1	
–	N 13 041 1	Gewindestift M 2,6×5 DIN 417	1	
28	211 829 211	Deckelschloß hinten bis Fahrgestell-Nr. 20 – 117 901	1	211-244
29	N 10 346 2	Sechskantschraube BM 6×30 DIN 931	4	211-244
30	N 12 006 2	Federring B 6 DIN 127 verzinkt	4	211-244
31	211 829 231 A	Knebelgriff mit Rosette bis Fahrgestell-Nr. 20 – 117 901	1	211-244
–	211 827 573	Schließzylinder mit Schlüsseln zum Knebelgriff 211 827 561	1	211-244

Bild-Nr.	Ersatzteile-Nr.	Benennung	Stückzahl	Typ und Modell
32	*111 837 219 A	Schlüssel für Deckelschloß ..... (eingeschlagene Nummer angeben)	1	211-244
33	211 841 635 B	Rosette für Knebelgriff	1	211-244
34	*111 823 581	Dichtung für Knebelgriff	1	211-244
35	*211 841 637	Unterlage für Knebelgriff	1	211-244
36	N 12 006 2	Federring B 6 DIN 127 verzinkt	1	211-244
37	N 11 006 2	Sechskantmutter M 6 DIN 934 verzinkt	1	211-244
38	261 829 565 A	Vierkantschlüssel für Deckel hinten ..... bis Fahrgestell-Nr. 215 190 000	1	
39	261 827 575	Rosette bis Fahrgestell-Nr. 215 190 000	1	
40	261 827 579	Unterlage bis Fahrgestell-Nr. 215 190 000	1	
41	211 829 191 A	Keder für Deckel hinten ..... bis Fahrgestell-Nr. 20 – 117 901	1	211-244, 271-274
42	211 827 709	Gummidichtung 910 mm lang für Deckel ..... hinten bis Fahrgestell-Nr. 20 – 117 901	x	211-244, 271-274
43	261 827 711	Gummidichtung für Deckel hinten ..... ab Fahrgestell-Nr. 20 – 117 902	1	
44	261 829 573	Dichtungsgummi für Scharnier	2	



Original-VW-Ersatzteile

unerbittlich im Werk geprüft

Printed in Germany 735 225 00

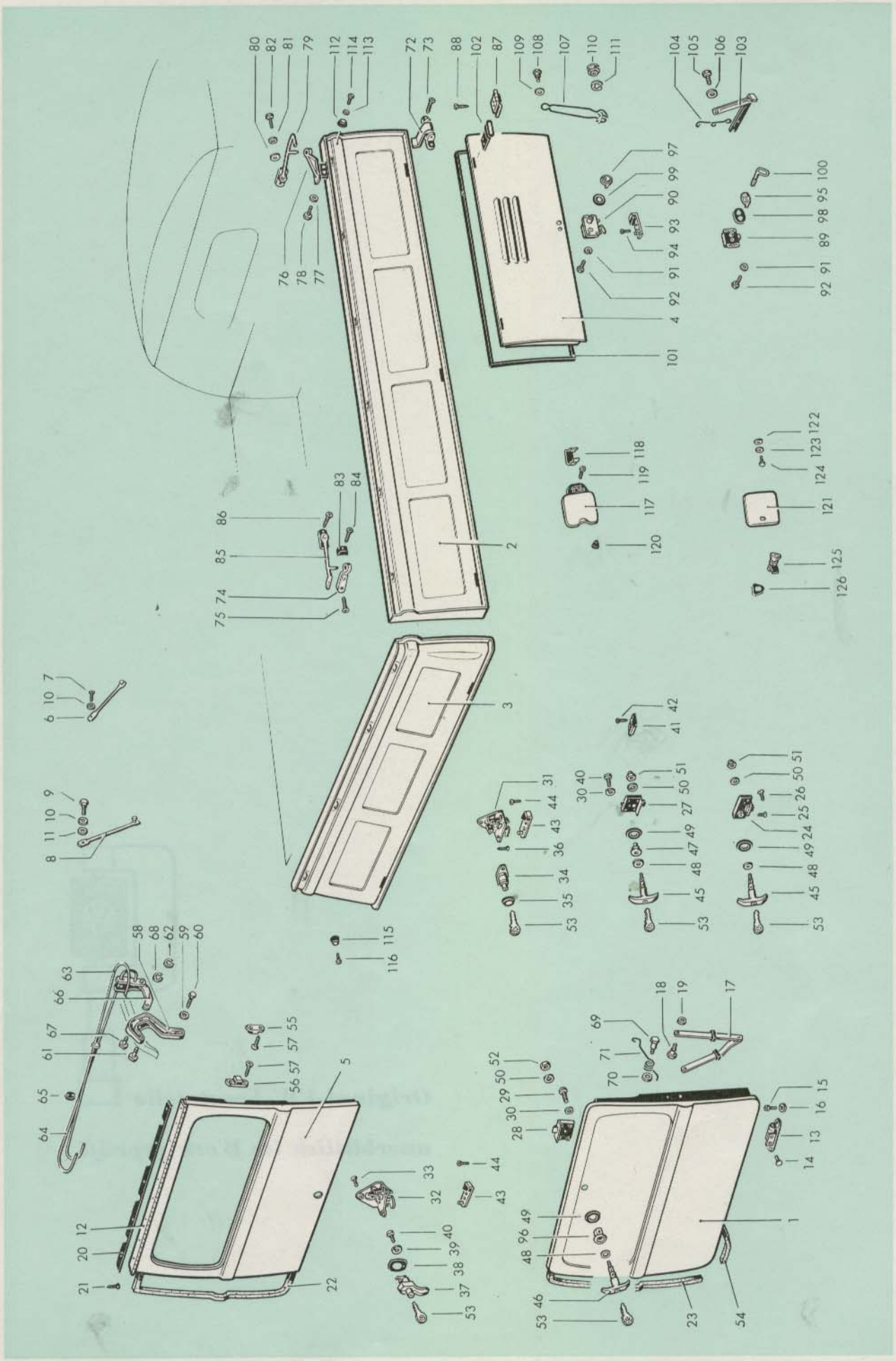

Bild-Nr.	Ersatzteile-Nr.	Benennung	Stückzahl	Typ und Modell
		LADE- UND RÜCKWANDKLAPPE		
–	271 829 023	Rückwandklappe mit Verlängerung ..... bis Fahrgestell-Nr. 1 218 058	1	M 152: 271-274
–	271 829 023 A	Rückwandklappe mit Verlängerung ..... ab Fahrgestell-Nr. 1 218 059	1	M 152: 271-274
–	271 829 031	Rückwandklappe ..... bis Fahrgestell-Nr. 20 – 117 901	1	271-274
–	271 829 031 A	Rückwandklappe ..... ab Fahrgestell-Nr. 20 – 117 902 bis 1 218 058	1	271-274
1	271 829 031 E	Rückwandklappe ..... ab Fahrgestell-Nr. 1 218 059	1	271-274
–	261 829 051 A	Ladeklappe links	1	261-264
2	261 829 052 A	Ladeklappe rechts	1	261-264
3	261 829 055 C	Ladeklappe hinten	1	261-264
4	261 829 061 D	Klappe mit Seitenteil	1	261-264
		bis Fahrgestell-Nr. 1 222 025 ist mitzuverwenden:		
	261 801 497	Trägerblech	1	
	211 813 247	Lager	1	
	211 827 401	Stützfeder	1	
	211 827 409	Schraube	1	
	211 827 423	Führungsrolle	2	
	N 12 230 2	Federscheibe	1	
	N 12 435 1	Sicherungsscheibe	2	
	261 829 067 A	Griff	1	
	211 829 221 B	Schließkeil	1	
	N 14 277 1	Senkschraube	2	
	261 829 561 C	Schloß	1	
	261 829 569 A	Unterlage	1	
	N 10 215 4	Sechskantschraube	3	
	N 11 524 4	Scheibe	3	

Bild-Nr.	Ersatzteile-Nr.	Benennung	Stückzahl	Typ und Modell
		ab Fahrgestell-Nr. 1 222 026 bis 216 190 000 ist mitzuverwenden:		
		261 801 497 Trägerblech	1	
		261 829 067 A Griff	1	
		211 829 221 B Schließkeil	1	
		261 829 561 C Schloß	1	
		261 829 569 A Unterlage	1	
		N 10 215 4 Sechskantschraube	3	
		N 11 524 4 Scheibe	3	
		ab Fahrgestell-Nr. 217 000 001 ist mitzuverwenden:		
		261 829 067 A Griff	1	
		261 829 561 C Schloß	1	
		261 829 569 A Unterlage	1	
		N 10 215 4 Sechskantschraube	3	
		N 11 524 4 Scheibe	3	
		beachte Techn. Merkblatt A 106		
–	261 801 497	Trägerblech für Schließkeil ..... bis Fahrgestell-Nr. 216 190 000 (Teil wird nur benötigt, wenn 261 829 061 D eingebaut wird)	1	261-264
–	211 829 105	Rückwandklappe ..... ab Fahrgestell-Nr. 20 – 117 902 bis 1 144 281	1	211-238
5	211 829 105 Q	Rückwandklappe ..... ab Fahrgestell-Nr. 1 144 282	1	211-244
–	211 829 105 A	Rückwandklappe ohne Fenster ..... ab Fahrgestell-Nr. 20 – 117 902 bis 1 144 281	1	M 127: 211-216, 231-238
–	211 829 105 G	Rückwandklappe ohne Fenster ..... ab Fahrgestell-Nr. 1 144 282 bis 216 190 000	1	M 127: 211-216, 231-238
–	211 829 105 R	Rückwandklappe ohne Fenster ..... ab Fahrgestell-Nr. 217 000 001	1	M 127: 211-216, 231-237
–	241 829 105	Rückwandklappe ..... ab Fahrgestell-Nr. 20 – 117 902 bis 1 144 281	1	241, 244
6	211 829 141	Klappenstütze ..... bis Fahrgestell-Nr. 20 – 117 901	1	211-244
7	211 841 681	Linsenschraube mit Ansatz ..... bis Fahrgestell-Nr. 20 – 117 901	1	211-244

Bild-Nr.	Ersatzteile-Nr.	Benennung	Stück-zahl	Typ und Modell
8	211 829 141 A	Klappenstütze ..... ab Fahrgestell-Nr. 20 – 117 902 bis 1 144 281	1	211-244
9	211 829 155	Sechskantschraube für Klappenstütze ..... ab Fahrgestell-Nr. 20 – 117 902 bis 1 144 281	1	211-244
10	N 12 228 2	Federscheibe B 8	1	211-244
11	N 11 695 2	Scheibe 6,1	1	211-244
12	211 829 171	Scharnier für Rückwandklappe (Pianoband) ..... ab Fahrgestell-Nr. 20 – 117 902 bis 1 144 281	1	211-244
–	N 10 982 1	Senkschraube AM 5×12	9	211-244
13	271 829 171 B	Scharnier für Rückwandklappe ..... ab Fahrgestell-Nr. 20 – 117 902	2	271, 274
14	N 13 580 1	Senkniet 6×12	4	271-274
15	N 14 704 1	Zylinderschraube M 6×20	4	271-274
16	N 12 006 2	Federring B 6	4	271-274
–	271 829 181 C	Schere für Rückwandklappe ..... ab Fahrgestell-Nr. 20 – 117 902 bis 1 218 058	2	271-274
17	271 829 181 E	Schere für Rückwandklappe ..... ab Fahrgestell-Nr. 1 218 059	2	271-274
–	271 829 181 D	Schere für Rückwandklappe mit Verlängerung .... bis Fahrgestell-Nr. 1 218 058	2	M 152: 271-274
–	271 829 181 F	Schere für Rückwandklappe mit Verlängerung .... ab Fahrgestell-Nr. 1 218 059	2	M 152: 271-274
18	211 827 345	Sechskantschraube	4	271-274

Bild-Nr.	Ersatzteile-Nr.	Benennung	Stückzahl	Typ und Modell
19	N 11 558 1	Scheibe 8,4	2	271-274
20	211 829 191 A	Keder für Rückwandklappe bis Fahrgestell-Nr. 1 144 281	1	211-244
21	N 14 227 1	Senkschraube AM 6×10	9	211-244
–	211 829 193	Gummidichtung unten und seitlich 940 mm lang für Rückwandklappe bis Fahrgestell-Nr. 1 144 281	3	211-244, 271-274
22	211 829 193 C	Gummidichtung für Rückwandklappe ab Fahrgestell-Nr. 1 144 282	1	211-244
23	271 829 193 A	Gummidichtung oben und seitlich für Rückwandklappe ab Fahrgestell-Nr. 1 218 059	1	271-274
24	261 827 505	Schloß für Rückwandklappe bis Fahrgestell-Nr. 20 – 117 901	1	211-238
25	N 14 264 1	Linsensenkschraube AM 5×10	2	211-238
26	N 14 268 2	Linsenschenkschraube AM 5×20	2	211-238
27	211 829 211	Schloß für Rückwandklappe ab Fahrgestell-Nr. 20 – 117 902 bis 1 144 281	1	211-244
28	271 829 211 B	Schloß für Rückwandklappe	1	271-274
29	N 14 145 1	Linsenschraube BM 6×30	4	271-274
30	N 12 226 2	Federscheibe B 6	4	271-274
31	211 829 211 C	Schloß für Rückwandklappe ab Fahrgestell-Nr. 1 144 282 bis 216 190 000	1	211-244
32	211 829 211 D	Schloß für Rückwandklappe ab Fahrgestell-Nr. 217 000 001	1	211-244
33	N 14 228 1	Senkschraube AM 6×12	3	211-244

Bild-Nr.	Ersatzteile-Nr.	Benennung	Stück-zahl	Typ und Modell
34	211 829 231 C	Druckknopf für Rückwandklappenschloß ..... ab Fahrgestell-Nr. 1 144 282 bis 216 190 000	1	211-244
35	361 827 527	Dichtung für Druckknopf 211 829 231 C	1	211-244
36	N 14 228 1	Senkschraube AM 6×12	3	211-244
37	211 829 231 G	Griff abschließbar für Rückwandklappe ..... ab Fahrgestell-Nr. 217 000 001	1	211-244
38	211 829 233	Unterlage für Griff 211 829 231 G	1	211-244
39	N 12 104 2	Sicherungsscheibe A 5,3	2	211-244
40	N 14 130 1	Linsenschraube AM 5×11	1	211-244
–	211 837 217 D	Schließzylinder mit Schlüsseln ..... für Rückwandklappenschloß ab Fahrgestell-Nr. 1 144 282 bis 216 190 000	1	211-244
–	211 837 217 F	Schließzylinder mit Schlüsseln ..... für Rückwandklappenschloß ab Fahrgestell-Nr. 217 000 001	1	211-244
41	211 829 221 A	Schließkeil für Rückwandklappe ..... bis Fahrgestell-Nr. 1 144 281	1	211-244
42	111 837 297	Linsensenkschraube	2	211-244
43	211 829 221 B	Schließkeil für Rückwandklappe ..... ab Fahrgestell-Nr. 1 144 282	1	211-244
44	N 14 228 1	Senkschraube AM 6×12	2	211-244
45	211 829 231 A	Knebelgriff		
		bis Fahrgestell-Nr. 1 144 281	1	211-244, 271-274
		ab Fahrgestell-Nr. 1 144 282 bis 276 190 000	1	271-274

Bild-Nr.	Ersatzteile-Nr.	Benennung	Stückzahl	Typ und Modell
46	271 829 231 D	Knebelgriff für Rückwandklappe ..... ab Fahrgestell-Nr. 277 000 001	1	271, 274
–	211 829 235 A	Schließzylinder mit Schlüsseln ..... für Knebelgriff 211 829 231 A bis Fahrgestell-Nr. 1 144 281	1	211-244, 271-274
47	211 841 635 B	Rosette für Knebelgriff 211 829 231 A ..... bis Fahrgestell-Nr. 1 144 281	1	211-244, 271-274
48	111 823 581	Dichtung für Knebelgriff	1	211-244, 271-274
49	211 841 637	Unterlage für Knebelgriff ..... bis Fahrgestell-Nr. 1 144 281	1	211-244, 271-274
50	N 12 006 2	Federring B 6	1	211-244, 271-274
51	N 11 062 3	Hutmutter M 6	1	211-244
52	N 11 006 2	Sechskantmutter M 6	1	271-274
53	111 837 219 A	Schlüssel für Schloß an Rückwandklappe ..... (eingeschlagene Nummer angeben)	1	211-244, 271-274
–	271 829 285 A	Gummidichtung unten für Rückwandklappe ..... bis Fahrgestell-Nr. 1 218 058	1	271-274
54	271 829 285 B	Gummidichtung unten für Rückwandklappe ..... ab Fahrgestell-Nr. 1 218 059	1	271-274
55	361 827 185 A	Keil für Seitenführung	2	211-244, 271-274
56	361 827 195	Seitenführung für Rückwandklappe	2	211-244, 271-274
57	N 14 216 1	Senkschraube AM 5×10	8	
–	361 827 301	Scharnier links für Rückwandklappe ..... ab Fahrgestell-Nr. 1 144 282	1	211-244

Bild-Nr.	Ersatzteile-Nr.	Benennung	Stückzahl	Typ und Modell
58	361 827 302	Scharnier rechts für Rückwandklappe ..... ab Fahrgestell-Nr. 1 144 282	1	211-244
59	111 821 149 A	Federscheibe	4	211-244
60	N 10 238 7	Sechskantschraube M 8×15 DIN 933 verzinkt	4	211-244
61	361 827 325	Lagerbolzen für Scharnier	2	211-244
62	N 12 436 2	Sicherungsscheibe 6 DIN 6799 verzinkt	2	211-244
63	211 829 331 A	Federstab links für Rückwandklappe ..... ab Fahrgestell-Nr. 1 144 282	1	211-244
64	211 829 332 A	Federstab rechts für Rückwandklappe ..... ab Fahrgestell-Nr. 1 144 282	1	211-244
65	211 829 147 B	Abstandsgummi für Federstab	2	211-244
66	361 827 361	Klappenstütze ..... ab Fahrgestell-Nr. 1 144 282	2	211-244
67	361 827 399	Lagerbolzen für Klappenstütze ..... ab Fahrgestell-Nr. 1 144 282	2	211-244
68	N 12 436 2	Sicherungsscheibe 6 DIN 6799 verzinkt	2	211-244
69	271 829 347 A	Sechskantschraube für Schenkelfeder ..... ab Fahrgestell-Nr. 20 – 117 902	2	271-274
70	N 12 226 2	Federscheibe B 6 DIN 137 verzinkt	2	271-274
–	271 829 349	Schenkelfeder für Schere links ..... ab Fahrgestell-Nr. 20 – 117 902 bis 1 218 058	1	271-274
–	271 829 349 A	Schenkelfeder für Schere links ..... ab Fahrgestell-Nr. 1 218 059	1	271-274
–	271 829 350	Schenkelfeder für Schere rechts ..... ab Fahrgestell-Nr. 20 – 117 902 bis 1 218 058	1	271-274
71	271 829 350 A	Schenkelfeder für Schere rechts ..... ab Fahrgestell-Nr. 1 218 059	1	271-274
72	261 829 361	Scharnier für Ladeklappe	8	261-264
73	N 14 289 2	Linsensenkschraube AM 8×18 DIN 7988 verzinkt	16	261-264

Bild-Nr.	Ersatzteile-Nr.	Benennung	Stückzahl	Typ und Modell
–	271 829 375 A	Schenkelfeder für Feststellhebel ..... an Rückwandklappe mit Verlängerung ab Fahrgestell-Nr. 1 218 059	1	M 152: 271-274
–	271 829 381 A	Feststellhebel für Rückwandklappe ..... mit Verlängerung ab Fahrgestell-Nr. 1 218 059	1	M 152: 271-274
–	271 829 399	Niet für Feststellhebel	1	M 152: 271-274
74	261 829 445	Verschlußöse für Ladeklappe hinten	2	261-264
75	N 14 289 2	Linsensenkschraube AM 8×18 DIN 7988 verzinkt	4	261-264
76	261 829 447	Verschlußöse für Ladeklappe seitlich	2	261-264
77	N 12 241 2	Federscheibe B 8×15 DIN 137 verzinkt	4	261-264
78	N 10 237 1	Sechskantschraube M 8×12 DIN 933	4	261-264
–	261 829 453	Verschluß vorn für Ladeklappe links	1	261-264
79	261 829 454	Verschluß vorn für Ladeklappe rechts	1	261-264
80	N 11 654 2	Scheibe 9,5 verzinkt	4	261-264
81	N 12 008 2	Federring B 8 DIN 127 verzinkt	4	261-264
82	N 10 237 1	Sechskantschraube M 8×12 DIN 933	4	261-264
83	261 829 469	Gleitstück	2	261-264
84	N 10 988 1	Senkschraube AM 6×20 DIN 63 verzinkt	2	261-264
–	261 829 473	Verschluß hinten für Ladeklappe links	1	261-264
85	261 829 474	Verschluß hinten für Ladeklappe rechts	1	261-264
86	N 14 289 2	Linsensenkschraube AM 8×18 DIN 7988 verzinkt	4	261-264
87	261 829 551	Scharnier für Klappe im Seitenteil	2	261-264
88	N 14 228 1	Senkschraube AM 6×12 DIN 7987	8	261-264

Bild-Nr.	Ersatzteile-Nr.	Benennung	Stückzahl	Typ und Modell
89	261 829 561 A	Schloß für Klappe im Seitenteil ..... bis Fahrgestell-Nr. 216 190 000	1	261-264
90	261 829 561 B	Schloß für Klappe im Seitenteil ..... ab Fahrgestell-Nr. 217 000 001	1	261-264
91	N 12 006 2	Federring B 6 DIN 127 verzinkt	4	261-264
92	N 10 212 3	Sechskantschraube M 6×12 DIN 933 verzinkt ...	4	261-264
93	211 829 221 B	Schließkeil für Klappe im Seitenteil ..... ab Fahrgestell-Nr. 267 000 001	1	261-264
94	N 14 277 1	Linsensenkschraube AM 6×15 DIN 7988 verzinkt	2	261-264
95	211 841 635	Rosette bis Fahrgestell-Nr. 266 190 000	1	261-264
96	211 841 635 B	Rosette für Knebelgriff ..... ab Fahrgestell-Nr. 277 000 001	1	271, 273
97	261 829 567	Rosette ab Fahrgestell-Nr. 267 000 001	1	261-264
98	211 841 639	Unterlage für Rosette ..... bis Fahrgestell-Nr. 266 190 000	1	261-264
99	261 829 569	Unterlage für Rosette ..... ab Fahrgestell-Nr. 267 000 001	1	261-264
100	261 829 565 A	Vierkantschlüssel für Klappe im Seitenteil ..... bis Fahrgestell-Nr. 266 190 000	1	261-264
101	261 829 571	Gummidichtung für Klappe im Seitenteil	1	261-264
102	261 829 573	Dichtungsgummi für Scharnier	2	261-264
103	261 827 361	Deckelstütze für Klappe im Seitenteil..... bis Fahrgestell-Nr. 1 222 025	1	261-264
104	211 827 375	Feder für Deckelstütze	1	261-264
105	*211 827 345	Sechskantschraube 19,5 mm lang	1	261-264
106	N 12 230 2	Federscheibe B 10 DIN 137 verzinkt	1	261-264
107	211 827 401	Stützfeder für Klappe im Seitenteil ..... ab Fahrgestell-Nr. 1 222 026	1	261-264
108	211 827 409	Sechskantschraube 12,5 mm lang für Stützfeder ...	1	261-264
109	N 12 230 2	Federscheibe B 10 DIN 137 verzinkt	1	261-264
110	211 827 423	Führungsrolle für Stützfeder	2	261-264
111	N 12 435 1	Sicherungsscheibe 5 DIN 6799	2	261-264
112	261 829 575	Gummipuffer 26×15 an seitlicher Ladeklappe	4	261-264

Printed in Germany 735 225 00

Bild-Nr.	Ersatzteile-Nr.	Benennung	Stückzahl	Typ und Modell
113	N 11 651 1	Scheibe 5,8 verzinkt	8	261-264
114	N 10 698 1	Zylinderschraube AM 4×12 DIN 84 verzinkt	4	261-264
–	N 11 004 2	Sechskantmutter M 4 DIN 934 verzinkt	2	261-264
–	261 829 577	Gummipuffer 28×24 an seitlicher Ladeklappe	4	261-264
115	261 829 577	Gummipuffer 28×24 für hintere Ladeklappe	2	261-264
116	N 10 723 1	Zylinderschraube AM 5×25 DIN 84 verzinkt	×	261-264
–	261 829 577 A	Gummipuffer für Ladeklappe (Umbau Kennzeichenleuchte, nur für Inland)	2	261-264
–	N 10 724 1	Zylinderschraube AM 5×40 DIN 84 verzinkt (Umbau Kennzeichenleuchte, nur für Inland)	2	261-264
–	N 11 651 1	Scheibe 5,8 verzinkt	×	261-264
–	N 11 005 2	Sechskantmutter M 5 DIN 934 verzinkt	×	261-264
117	211 829 605	Klappe für Kraftstoffeinfüllung ab Fahrgestell-Nr. 217 000 001	1	
118	211 829 639	Feder für Klappe 211 829 605	1	
119	N 14 138 1	Linsenschraube AM 6×10 DIN 7985 verzinkt	2	
120	*111 857 145	Pfropfen für Klappe zur Kraftstoffeinfüllung	2	
121	261 829 605	Klappe für Kraftstoffeinfüllung bis Fahrgestell-Nr. 216 190 000	1	
122	N 11 664 1	Scheibe 4,1	2	
123	N 12 004 1	Federring B 4 DIN 127	2	
124	N 10 201 1	Sechskantschraube M 4×8 DIN 933	2	
–	261 829 615	Dichtung für Klappe zur Kraftstoffeinfüllung bis Fahrgestell-Nr. 20 – 117 901	1	
125	261 829 651	Schloß für Klappe zur Kraftstoffeinfüllung bis Fahrgestell-Nr. 216 190 000	1	
126	261 829 661	Unterlage für Schloß 261 829 651	1	
–	271 829 747	Haltebolzen für Verlängerung, Rückwandklappe bis Fahrgestell-Nr. 1 218 058	2	M 152: 271-274



Original-VW-Ersatzteile

unerbittlich im Werk geprüft

Printed In Germany 735 032 00

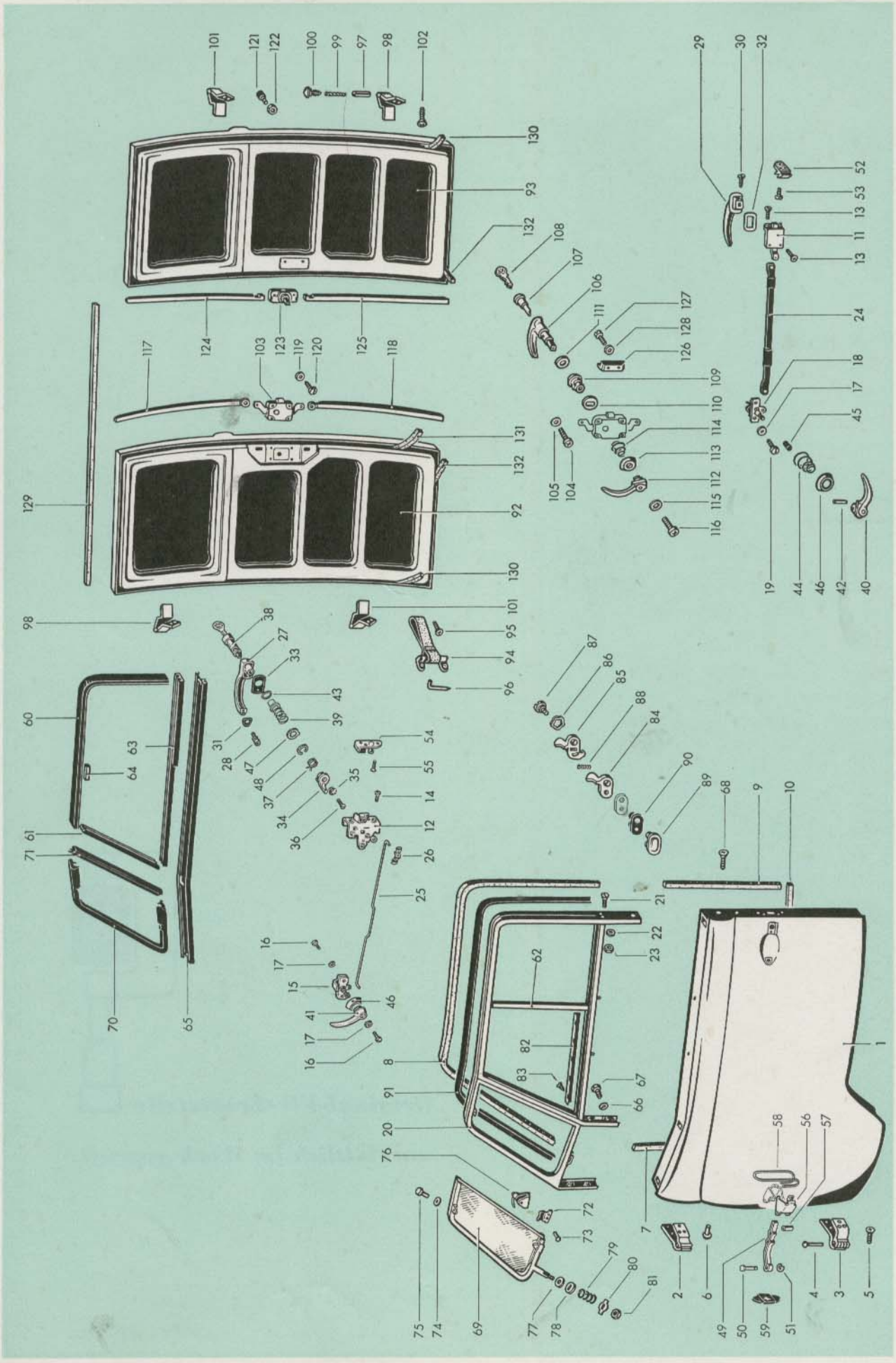
101
121
122
100
99
97
98
102
130
93
132
108
107
106
111
127
128
126
109
110
114
113
112
115
116
29
30
32
52
53
13
11
13
24
18
17
45
19
44
46
42
40
124
123
103
119
120
125
118
117
131
132
92
130
129
98
101
95
94
96
38
27
33
43
39
31
28
47
48
37
34
36
35
54
55
14
12
26
25
87
86
85
88
84
90
89
68
9
10
60
64
63
61
71
70
65
16
17
15
46
41
17
16
21
22
23
62
82
83
8
91
20
76
67
66
58
56
57
1
7
72
73
79
80
81
75
74
69
77
78
2
6
49
50
59
51
4
3
5

Bild-Nr.	Ersatzteile-Nr.	Benennung	Stückzahl	Typ und Modell
		TÜREN (FAHRERHAUS)		
–	**214 831 051 A**	**Tür-Rohbau links ohne Fensterrahmen** ..... bis Fahrgestell-Nr. 1 222 025	1	
1	214 831 051 D	Tür-Rohbau links ohne Fensterrahmen ..... ab Fahrgestell-Nr. 1 222 026	1	
–	211 831 052 B	Tür-Rohbau rechts ohne Fensterrahmen ..... bis Fahrgestell-Nr. 1 222 025	1	
–	211 831 052 F	Tür-Rohbau rechts ohne Fensterrahmen ..... ab Fahrgestell-Nr. 1 222 026	1	
2	211 831 401	Türscharnier oben	1	
–	211 831 405	Scharnierhälfte oben	2	
3	211 831 411	Türscharnier unten links	1	
–	211 831 412	Türscharnier unten rechts	1	
4	211 831 421	Scharnierstift	4	
–	211 831 421 B	Scharnierstift für Rückblickspiegel	2	M 194
5	N 14 289 2	Linsensenkschraube AM 8×18 DIN 7988 verzinkt	16	
6	N 13 616 1	Senkniet 6×16 DIN 664	12	
–	211 831 449	Pfropfen 23 an Fahrerhaustür	4	
–	211 831 477	Stütze für Türschloß und Türgriff außen links	1	
–	211 831 478	Stütze für Türschloß und Türgriff außen rechts	1	
–	211 831 525	Scharnierverstärkung links	1	
–	211 831 526	Scharnierverstärkung rechts	1	
7	211 831 711 A	Türdichtung vorn unten, 780 mm lang an Aufbau ..	2	
8	211 831 721 A	Türdichtung oben, 1460 mm lang an Aufbau	2	
9	211 831 725 A	Türdichtung hinten unten, 540 mm lang an Aufbau	2	
10	211 841 825	Türdichtung unten, 1170 mm lang an Aufbau	2	

Printed in Germany 735 228 00

Bild-Nr.	Ersatzteile-Nr.	Benennung	Stückzahl	Typ und Modell
		TÜREINBAUTEILE		
–	**211 837 015 B**	**Türschloß links** ..... bis Fahrgestell-Nr. 705 619	1	
–	211 837 015 C	Türschloß ohne Sicherung ..... ab Fahrgestell-Nr. 705 620 bis 1 222 025	1	
–	211 837 015 F	Türschloß links ..... ab Fahrgestell-Nr. 1 222 026	1	
–	211 837 016 B	Türschloß rechts ..... bis Fahrgestell-Nr. 705 619	1	
11	211 837 016 C	Türschloß mit Sicherung ..... ab Fahrgestell-Nr. 705 620 bis 1 222 025	1	
12	211 837 016 F	Türschloß rechts ..... ab Fahrgestell-Nr. 1 222 026	1	
13	N 14 270 1	Linsensenkschraube AM 5×13 DIN 7988 verzinkt	8	
14	N 14 276 1	Linsensenkschraube AM 6×12 DIN 7988 ..... verchromt	6	
–	211 837 021	Fernbetätigungsschloß links (Llkg.) ..... bis Fahrgestell-Nr. 1 222 025	1	211-273
–	214 837 021	Fernbetätigungsschloß links (Rlkg.) ..... bis Fahrgestell-Nr. 1 222 025	1	214-274
15	211 837 021 A	Fernbetätigungsschloß ..... ab Fahrgestell-Nr. 1 222 026	2	
16	N 14 130 1	Linsenschraube AM 5×11 DIN 7985 verzinkt	4	
17	N 12 126 1	Zahnscheibe J 5,3 DIN 6797	4	
18	211 837 022	Fernbetätigungsschloß rechts (Llkg.) ..... bis Fahrgestell-Nr. 1 222 025	1	211-273
–	214 837 022	Fernbetätigungsschloß rechts (Rlkg.) ..... bis Fahrgestell-Nr. 1 222 025	1	214-274
–	N 12 225 1	Federscheibe B 5 DIN 137 verzinkt	4	
19	N 10 704 2	Zylinderschraube AM 5×10 DIN 84 glanzverzinkt	4	
20	211 837 079 B	Türfensterrahmen links	1	
–	211 837 080 B	Türfensterrahmen rechts	1	

Bild-Nr.	Ersatzteile-Nr.	Benennung	Stückzahl	Typ und Modell
21	N 10 970 1	Senkschraube AM 4×8	8	
22	N 12 224 1	Federscheibe B 4	8	
23	N 11 004 2	Sechskantmutter M 4	8	
–	211 837 177	Gummikeil für Schließkeil 211 837 295 D/296 B ... ab Fahrgestell-Nr. 217 000 001	2	
24	111 837 193 A	Zugstange für Fernbetätigung ... ab Fahrgestell-Nr. 20 – 041 712 bis 1 222 025	2	
–	111 837 195	Gummischlauch für Zugstange	2	
–	111 837 199	Nietbolzen für Zugstange	4	
–	N 12 225 1	Federscheibe B 5	4	
25	211 837 193	Zugstange für Fernbetätigung ... ab Fahrgestell-Nr. 1 222 026	2	
26	311 837 199	Zugstangenfeder	4	
–	211 837 205	Türgriff außen, abschließbar ... für Schloßfalle ohne Nut	1	
–	211 837 205 B	Türgriff außen, abschließbar für Schloßfalle mit Nut bis Fahrgestell-Nr. 705 619	1	
–	211 837 205 D	Türgriff außen, abschließbar ... ab Fahrgestell-Nr. 705 620 bis 1 222 025	1	
–	211 837 205 F	Türgriff außen, abschließbar ... ab Fahrgestell-Nr. 1 222 026 bis 216 190 000	2	
27	211 837 205 K	Türgriff außen, abschließbar ... ab Fahrgestell-Nr. 217 000 001	2	
28	N 90 151 1	Zylinderschraube M 5×15 mit Scheibe ... und Federring	4	
–	211 837 206	Türgriff außen für Schloßfalle ohne Nut	1	
–	113 837 206	Türgriff außen für Schloßfalle mit Nut ... bis Fahrgestell-Nr. 705 619	1	
29	221 837 206	Türgriff außen für Schloßfalle mit Nut ... ab Fahrgestell-Nr. 705 620 bis 1 222 025	1	
30	N 14 268 2	Linsensenkschraube AM 5×20	4	

Bild-Nr.	Ersatzteile-Nr.	Benennung	Stückzahl	Typ und Modell
–	211 837 209	Unterlage vorn für Türgriff 211 837 205 F	2	
31	211 837 209 A	Unterlage vorn für Türgriff 211 837 205 K	2	
32	111 837 211	Unterlage für Türgriff ..... bis Fahrgestell-Nr. 1 222 025	2	
33	211 837 211	Unterlage hinten für Türgriff 211 837 205 F/K	2	
–	111 837 213	Schloßbetätigungsbügel ..... für Türgriff 211 837 205 B/113 837 206	2	
–	211 837 213	Schloßbetätigungsbügel für Türgriff 211 837 205/206	2	
–	211 837 213 A	Schloßbetätigungsbügel ..... für Türgriff 211 837 205 D/221 837 206	2	
34	211 837 213 B	Exzenter für Türgriffknopf	2	
35	N 12 116 1	Sicherungsscheibe V 4,3	2	
36	N 11 822 2	Linsensenkschraube AM 4×8	2	
–	111 837 215	Rückholfeder für Türgriff ..... bis Fahrgestell-Nr. 705 619	2	
–	211 837 215 A	Rückholfeder ..... für Türgriff 211 837 205 D/221 837 206	2	
37	211 837 221	Drehfeder für Schließzylinder 211 837 217 D/E/F/K	2	
–	211 837 217 B	Schließzylinder 12 mm ⌀ mit Schlüsseln ..... für Türgriff 211 837 205 B/D (6 Zuhaltungen)	1	
–	211 837 217 D	Schließzylinder mit Schlüsseln ..... für Türgriff 211 837 205 F	2	
38	211 837 217 F	Schließzylinder mit Schlüsseln ..... für Türgriff 211 837 205 K	2	
–	111 837 219 A	Schlüssel-Rohling ..... (für Fertig-Schlüssel eingeschlagene Nummer angeben)	×	
	3/50 – 2/54	S52 Profil E, Z, D, V, F		
	3/54 – 12/63	S59 Profil E, Z, D, V, F		
	3/50 – 12/51	S53 Profil A		
	1/52 – 2/55	S54 Profil P		
	1/64 – 7/66	S84 Profil T		
	8/61 – 7/66	S76 Profil ...A (hinten) (D)		
	8/66 – 7/67	S67 Profil L		

Bild-Nr.	Ersatzteile-Nr.	Benennung	Stückzahl	Typ und Modell
21	N 10 970 1	Senkschraube AM 4×8 DIN 63	8	
22	N 12 224 1	Federscheibe B 4 DIN 137	8	
23	N 11 004 2	Sechskantmutter M 4 DIN 934 verzinkt	8	
–	211 837 177	Gummikeil für Schließkeil 211 837 295 D/296 B ... ab Fahrgestell-Nr. 217 000 001	2	
24	111 837 193 A	Zugstange für Fernbetätigung ... ab Fahrgestell-Nr. 20 – 041 712 bis 1 222 025	2	
–	111 837 195	Gummischlauch für Zugstange	2	
–	111 837 199	Nietbolzen für Zugstange	4	
–	N 12 225 1	Federscheibe B 5 DIN 137 verzinkt	4	
25	211 837 193	Zugstange für Fernbetätigung ... ab Fahrgestell-Nr. 1 222 026	2	
26	311 837 199	Zugstangenfeder	4	
–	211 837 205	Türgriff außen, abschließbar ... für Schloßfalle ohne Nut	1	
–	211 837 205 B	Türgriff außen, abschließbar für Schloßfalle mit Nut bis Fahrgestell-Nr. 705 619	1	
–	211 837 205 D	Türgriff außen, abschließbar ... ab Fahrgestell-Nr. 705 620 bis 1 222 025	1	
–	211 837 205 F	Türgriff außen, abschließbar ... ab Fahrgestell-Nr. 1 222 026 bis 216 190 000	2	
27	211 837 205 K	Türgriff außen, abschließbar ... ab Fahrgestell-Nr. 217 000 001	2	
28	N 90 151 1	Zylinderschraube M 5×15 mit Scheibe ... und Federring	4	
–	211 837 206	Türgriff außen für Schloßfalle ohne Nut	1	
–	113 837 206	Türgriff außen für Schloßfalle mit Nut ... bis Fahrgestell-Nr. 705 619	1	
29	221 837 206	Türgriff außen für Schloßfalle mit Nut ... ab Fahrgestell-Nr. 705 620 bis 1 222 025	1	
30	N 14 268 2	Linsensenkschraube AM 5×20 DIN 7988 verzinkt	4	

735 228 00 Printed in Germany

Bild-Nr.	Ersatzteile-Nr.	Benennung	Stückzahl	Typ und Modell
–	211 837 209	Unterlage vorn für Türgriff 211 837 205 F	2	
31	211 837 209 A	Unterlage vorn für Türgriff 211 837 205 K	2	
32	111 837 211	Unterlage für Türgriff ..... bis Fahrgestell-Nr. 1 222 025	2	
33	211 837 211	Unterlage hinten für Türgriff 211 837 205 F/K	2	
–	111 837 213	Schloßbetätigungsbügel ..... für Türgriff 211 837 205 B/113 837 206	2	
–	211 837 213	Schloßbetätigungsbügel für Türgriff 211 837 205/206	2	
–	211 837 213 A	Schloßbetätigungsbügel ..... für Türgriff 211 837 205 D/221 837 206	2	
34	211 837 213 B	Exzenter für Türgriffknopf	2	
35	N 12 116 1	Sicherungsscheibe V 4,3 DIN 6798	1	
36	N 11 822 2	Linsensenkschraube AM 4×8 DIN 88 verchromt ..	1	
–	111 837 215	Rückholfeder für Türgriff ..... bis Fahrgestelll-Nr. 705 619	2	
–	211 837 215 A	Rückholfeder ..... für Türgriff 211 837 205 D/221 837 206	2	
37	211 837 221	Rückholfeder für Türgriffdruckknopf	2	
–	211 837 217 B	Schließzylinder 12 mm ⌀ mit Schlüsseln ..... für Türgriff 211 837 205 B/D (6 Zuhaltungen)	1	
–	211 837 217 D	Schließzylinder mit Schlüsseln ..... für Türgriff 211 837 205 F	2	
38	211 837 217 F	Schließzylinder mit Schlüsseln ..... für Türgriff 211 837 205 K	2	
–	111 837 219 A	Schlüssel für Türgriff ..... (eingeschlagene Nummer angeben)	2	
39	211 837 215 B	Drehfeder für Schließzylinder 211 837 217 D/E/F/K	2	
–	113 837 225 A	Türgriff innen ..... bis Fahrgestell-Nr. 575 829	2	
40	211 837 225 3/60 - 12/63	Türgriff innen ..... ab Fahrgestell-Nr. 575 830 bis 1 222 025 466 silberbeige	2	211-238, 261-274
–	211 837 225 A	Türgriff innen ..... ab Fahrgestell-Nr. 1 222 026 bis 216 046 095	2	211-238, 261-274
41	211 837 225 B 10/65 -	Öffnungshebel innen für Fahrerhaustür ..... ab Fahrgestell-Nr. 216 046 096 466 silberbeige	2	211-238, 261-274

Bild-Nr.	Ersatzteile-Nr.	Benennung	Stückzahl	Typ und Modell
39	211 837 215 B	Rückholfeder für Türgriffdruckknopf	2	
–	113 837 225 A	Türgriff innen ..... bis Fahrgestell-Nr. 575 829	2	
40	211 837 225	Türgriff innen ..... ab Fahrgestell-Nr. 575 830 bis 1 222 025	2	211-238, 261-274
	3/60 – 12/63	466 silberbeige		
–	211 837 225 A	Türgriff innen ..... ab Fahrgestell-Nr. 1 222 026 bis 216 046 095	2	211-238, 261-274
41	211 837 225 B	Öffnungshebel innen für Fahrerhaustür ..... ab Fahrgestell-Nr. 216 046 096	2	211-238, 261-274
	10/65 –	466 silberbeige		
–	241 837 225	Türgriff innen verchromt ..... ab Fahrgestell-Nr. 374 811 bis 1 222 025	2	241-244
–	241 837 225 A	Türgriff innen verchromt ..... ab Fahrgestell-Nr. 1 222 026 bis 216 046 095	2	241-244
–	241 837 225 B	Öffnungshebel innen verchromt für Fahrerhaustür ab Fahrgestell-Nr. 216 046 096	2	241, 244
42	N 12 810 1	Zylinderkerbstift 3×10	2	
43	211 837 227	Dichtring für Schließzylinder 211 837 217 D/E/F/K	2	
44	111 837 229 B	Kegelfeder für Türgriff innen ..... bis Fahrgestell-Nr. 1 222 025	2	
45	111 837 231	Puffer für Türgriff innen ..... bis Fahrgestell-Nr. 1 222 025	2	
–	113 837 235 A	Rosette für Türgriff innen ..... bis Fahrgestell-Nr. 374 810	2	241, 244
	3/50 – 7/58	567 elfenbein		
		bis Fahrgestell-Nr. 575 829	2	211-238, 261-274
	3/50 – 2/60	043 grauschwarz		
–	211 837 235	Rosette für Türgriff innen ..... ab Fahrgestell-Nr. 374 811 bis 575 829	2	241, 244
		ab Fahrgestell-Nr. 575 830 bis 216 046 095	2	
	8/58 – 9/65	466 silberbeige		
46	131 837 597	Rosette für Öffnungshebel ..... ab Fahrgestell-Nr. 216 046 096	2	
	10/65 –	466 silberbeige		
47	211 837 243	Führungsring ..... für Schließzylinder 211 837 217 D/E/F/K	2	

Bild-Nr.	Ersatzteile-Nr.	Benennung	Stückzahl	Typ und Modell
48	211 837 245	Sprengring für Schließzylinder 211 837 217 D/E/F/K	2	
–	111 837 277	Keilpuffer bis Fahrgestell-Nr. 1 222 025	2	
–	111 837 283	Hülse für Keilpuffer bis Fahrgestell-Nr. 1 222 025	2	
–	N 14 233 1	Senkschraube AM 6×25	2	
49	211 837 253	Türhalteband ab Fahrgestell-Nr. 1 222 026	2	
50	211 837 257	Bolzen für Türhalteband	2	
51	N 12 435 1	Sicherungsscheibe 5	2	
52	211 837 295 A	Schließkeil bis Fahrgestell-Nr. 1 222 025	2	
53	111 837 297	Linsensenkschraube M 6×16 bis Fahrgestell-Nr. 1 222 025	6	
–	211 837 295 B	Schließkeil links ab Fahrgestell-Nr. 1 222 026 bis 216 190 000	1	
54	211 837 295 D	Schließkeil links ab Fahrgestell-Nr. 217 000 001	1	
–	211 837 296	Schließkeil rechts ab Fahrgestell-Nr. 1 222 026 bis 216 190 000	1	
–	211 837 296 B	Schließkeil rechts ab Fahrgestell-Nr. 217 000 001	1	
55	N 14 276 1	Linsensenkschraube AM 6×12 bis Fahrgestell-Nr. 216 190 000	×	
–	N 14 288 1	Linsensenkschraube AM 8×15 ab Fahrgestell-Nr. 217 000 001	4	
–	211 837 295 C	Schließkeil links (3 Befestigungslöcher) bis Fahrgestell-Nr. 1 222 025 (nur bei alter Tür und geänderter Schloßsäule)	1	
–	211 837 295 E	Schließkeil links (2 Befestigungslöcher) bis Fahrgestell-Nr. 1 222 025 (nur bei alter Tür und geänderter Schloßsäule)	1	
–	211 837 296 A	Schließkeil rechts (3 Befestigungslöcher) bis Fahrgestell-Nr. 1 222 025 (nur bei alter Tür und geänderter Schloßsäule)	1	

Bild-Nr.	Ersatzteile-Nr.	Benennung	Stückzahl	Typ und Modell
–	241 837 225	Türgriff innen verchromt ..... ab Fahrgestell-Nr. 374 811 bis 1 222 025	2	241-244
–	241 837 225 A	Türgriff innen verchromt ..... ab Fahrgestell-Nr. 1 222 026 bis 216 046 095	2	241-244
–	241 837 225 B	Öffnungshebel innen verchromt für Fahrerhaustür ab Fahrgestell-Nr. 216 046 096	2	241, 244
42	N 12 810 1	Zylinderkerbstift 3×10 DIN 1473	2	
43	211 837 227	Dichtring für Schließzylinder 211 837 217 D/E/F/K	2	
44	111 837 229 B	Kegelfeder für Türgriff innen ..... bis Fahrgestell-Nr. 1 222 025	2	
45	111 837 231	Puffer für Türgriff innen ..... bis Fahrgestell-Nr. 1 222 025	2	
–	113 837 235 A	Rosette für Türgriff innen		
		bis Fahrgestell-Nr. 374 810	2	241, 244
	3/50 – 7/58	567 elfenbein		
		bis Fahrgestell-Nr. 575 829	2	211-238, 261-274
	3/50 – 2/60	043 grauschwarz		
–	211 837 235	Rosette für Türgriff innen		
		ab Fahrgestell-Nr. 374 811 bis 575 829	2	241, 244
		ab Fahrgestell-Nr. 575 830 bis 216 046 095	2	
	8/58 – 9/65	466 silberbeige		
46	131 837 597	Rosette für Öffnungshebel ..... ab Fahrgestell-Nr. 216 046 096	2	
	10/65 –	466 silberbeige		
47	211 837 243	Führungsring ..... für Schließzylinder 211 837 217 D/E/F/K	2	
48	211 837 245	Sprengring ..... für Schließzylinder 211 837 217 D/E/F/K	2	
–	111 837 277	Keilpuffer ..... bis Fahrgestell-Nr. 1 222 025	2	
–	111 837 283	Hülse für Keilpuffer ..... bis Fahrgestell-Nr. 1 222 025	2	
–	N 14 233 1	Senkschraube AM 6×25 DIN 7987 verzinkt	2	
49	211 837 253	Türhalteband ..... ab Fahrgestell-Nr. 1 222 026	2	
50	211 837 257	Bolzen für Türhalteband	2	
51	N 12 435 1	Sicherungsscheibe 5 DIN 6799	2	

Bild-Nr.	Ersatzteile-Nr.	Benennung	Stückzahl	Typ und Modell
52	211 837 295 A	Schließkeil	2	
53	111 837 297	Linsensenkschraube M 6×16 bis Fahrgestell-Nr. 1 222 025	6	
–	211 837 295 B	Schließkeil links ab Fahrgestell-Nr. 1 222 026 bis 216 190 000	1	
54	211 837 295 D	Schließkeil links ab Fahrgestell-Nr. 217 000 001	1	
–	211 837 296	Schließkeil rechts ab Fahrgestell-Nr. 1 222 026 bis 216 190 000	1	
–	211 837 296 B	Schließkeil rechts ab Fahrgestell-Nr. 217 000 001	1	
55	N 14 276 1	Linsensenkschraube AM 6×12 DIN 7988 verchromt	×	
–	211 837 295 C	Schließkeil links (3 Befestigungslöcher) bis Fahrgestell-Nr. 1 222 025 (nur bei alter Tür und geänderter Schloßsäule)	1	
–	211 837 295 E	Schließkeil links (2 Befestigungslöcher) bis Fahrgestell-Nr. 1 222 025 (nur bei alter Tür und geänderter Schloßsäule)	1	
–	211 837 296 A	Schließkeil rechts (3 Befestigungslöcher) bis Fahrgestell-Nr. 1 222 025 (nur bei alter Tür und geänderter Schloßsäule)	1	
–	211 837 296 C	Schließkeil rechts (2 Befestigungslöcher) bis Fahrgestell-Nr. 1 222 025 (nur bei alter Tür und geänderter Schloßsäule)	1	
56	211 837 333	Lager für Türhalteband ab Fahrgestell-Nr. 1 222 026	4	
57	211 837 335	Rolle für Lager	4	
58	211 837 337	Feder für Lager	2	
59	211 837 349 A	Abdeckung für Türfeststeller	2	
–	211 841 691 B	Anschlagpfropfen 26 mm an Fahrerhaustür links ab Fahrgestell-Nr. 215 031 090	1	211, 215, 216, 221, 225, 231, 235, 271
–	211 837 373	Dichtung vorn unten für Schiebefenster (Schichtglas) links bis Fahrgestell-Nr. 1 144 281	1	M 142, M 143, M 144
–	211 837 374	Dichtung vorn unten für Schiebefenster (Schichtglas) rechts bis Fahrgestell-Nr. 1 144 281	1	M 142, M 143, M 144
60	211 837 375 A	Fensterführung oben und hinten für Rahmen	2	

Bild-Nr.	Ersatzteile-Nr.	Benennung	Stückzahl	Typ und Modell
–	211 837 296 C	Schließkeil rechts (2 Befestigungslöcher) ..... bis Fahrgestell-Nr. 1 222 025 (nur bei alter Tür und geänderter Schloßsäule)	1	
56	211 837 333	Lager für Türhalteband ..... ab Fahrgestell-Nr. 1 222 026	4	
57	211 837 335	Rolle für Lager	4	
58	211 837 337	Feder für Lager	2	
59	211 837 349 A	Abdeckung für Türfeststeller	2	
–	211 841 691 B	Anschlagpfropfen 26 mm an Fahrerhaustür links .. ab Fahrgestell-Nr. 215 031 090	1	211, 215, 216, 221, 225, 231, 235, 271
–	211 837 373	Dichtung vorn unten für Schiebefenster ..... (Schichtglas) links bis Fahrgestell-Nr. 1 144 281	1	M 142, M 143, M 144
–	211 837 374	Dichtung vorn unten für Schiebefenster ..... (Schichtglas) rechts bis Fahrgestell-Nr. 1 144 281	1	M 142, M 143, M 144
60	211 837 375 A	Fensterführung oben und hinten für Rahmen	2	
61	211 837 377	Fensterführung vorn für Rahmen	2	
62	211 837 379	Leiste für Türfenster	2	
–	211 837 455	Halteklammer für Türfensterleiste	2	
–	211 837 387 A	Fensterführung unten für Rahmen links ..... ab Fahrgestell-Nr. 20 – 041 712	1	
–	211 837 387 B	Fensterführung unten für Rahmen links ..... (für Schichtglasscheiben) bis Fahrgestell-Nr. 1 144 281	1	M 142, M 143, M 144
–	211 837 388	Fensterführung unten für Rahmen rechts ..... bis Fahrgestell-Nr. 20 – 041 711	1	
63	211 837 388 A	Fensterführung unten für Rahmen rechts ..... ab Fahrgestell-Nr. 20 – 041 712	1	
–	211 837 388 B	Fensterführung unten für Rahmen rechts ..... (für Schichtglasscheiben) bis Fahrgestell-Nr. 1 144 281	1	M 142, M 143, M 144
64	211 837 391	Füllgummi oben für Fensterführung	2	

Bild-Nr.	Ersatzteile-Nr.	Benennung	Stückzahl	Typ und Modell
–	211 837 393	Dichtung für Schwenkfensterrahmen ..... an Scharnierseite und oben	2	
–	211 837 395	Gummidichtung zwischen Türfensterrahmen und Tür links	1	
65	211 837 396	Gummidichtung zwischen Türfensterrahmen und Tür rechts	1	
66	N 12 241 2	Federscheibe B 8×15	8	
–	N 11 654 2	Scheibe 9,5	4	
67	N 10 238 3	Sechskantschraube M 8×15	8	
68	N 14 289 2	Linsensenkschraube AM 8×18	4	
–	211 837 455	Halteklammer für Türfensterleiste	2	
69	211 837 605 A	Drehfenster links ..... ab Fahrgestell-Nr. 20 – 041 712	1	211-238, 261-274
–	241 837 605 A	Drehfenster links ..... ab Fahrgestell-Nr. 20 – 041 712	1	241, 244
–	211 837 606 A	Drehfenster rechts ..... ab Fahrgestell-Nr. 20 – 041 712	1	211-238, 261-274
–	241 837 606 A	Drehfenster rechts ..... ab Fahrgestell-Nr. 20 – 041 712	1	241, 244
–	211 837 607	Rahmen für Schwenkfenster links ..... bis Fahrgestell-Nr. 20 – 041 711	1	
–	211 837 608	Rahmen für Schwenkfenster rechts ..... bis Fahrgestell-Nr. 20 – 041 711	1	
–	N 10 905 1	Senkschraube AM 3,5×5	8	
–	211 837 621	Ablaufblech für Drehfenster links	1	
–	211 837 622	Ablaufblech für Drehfenster rechts	1	
–	211 837 625	Gummidichtung für Drehfensterrahmen links	1	
70	211 837 626	Gummidichtung für Drehfensterrahmen rechts	1	

Bild-Nr.	Ersatzteile-Nr.	Benennung	Stückzahl	Typ und Modell
61	211 837 377	Fensterführung vorn für Rahmen	2	
62	211 837 379	Leiste für Türfenster	2	
–	211 837 455	Halteklammer für Türfensterleiste	2	
–	211 837 387	Fensterführung unten für Rahmen links ..... bis Fahrgestell-Nr. 20 – 041 711	1	
–	211 837 387 A	Fensterführung unten für Rahmen links ..... ab Fahrgestell-Nr. 20 – 041 712	1	
–	211 837 387 B	Fensterführung unten für Rahmen links ..... (für Schichtglasscheiben) bis Fahrgestell-Nr. 1 144 281	1	M 142, M 143, M 144
–	211 837 388	Fensterführung unten für Rahmen rechts ..... bis Fahrgestell-Nr. 20 – 041 711	1	
63	211 837 388 A	Fensterführung unten für Rahmen rechts ..... ab Fahrgestell-Nr. 20 – 041 712	1	
–	211 837 388 B	Fensterführung unten für Rahmen rechts ..... (für Schichtglasscheiben) bis Fahrgestell-Nr. 1 144 281	1	M 142, M 143, M 144
64	211 837 391	Füllgummi oben für Fensterführung	2	
–	211 837 393	Dichtung für Schwenkfensterrahmen ..... an Scharnierseite und oben	2	
–	211 837 395	Gummidichtung zwischen Türfensterrahmen und Tür links	1	
65	211 837 396	Gummidichtung zwischen Türfensterrahmen und Tür rechts	1	
66	N 12 241 2	Federscheibe B 8×15 DIN 137 verzinkt	8	
–	N 11 654 2	Scheibe 9,5 verzinkt	4	
67	N 10 238 3	Sechskantschraube M 8×15 DIN 933 verzinkt	8	
68	N 14 289 2	Linsensenkschraube AM 8×18 DIN 7988 verzinkt	4	
–	211 837 397	Gummidichtung hinten für Schwenkfensterrahmen links	1	
–	211 837 455	Halteklammer für Türfensterleiste	2	

Printed in Germany 735 228 00

Bild-Nr.	Ersatzteile-Nr.	Benennung	Stückzahl	Typ und Modell
69	211 837 605 A	Drehfenster links ..... ab Fahrgestell-Nr. 20 – 041 712	1	211-238, 261-274
–	241 837 605 A	Drehfenster links ..... ab Fahrgestell-Nr. 20 – 041 712	1	241, 244
–	211 837 606 A	Drehfenster rechts ..... ab Fahrgestell-Nr. 20 – 041 712	1	211-238, 261-274
–	241 837 606 A	Drehfenster rechts ..... ab Fahrgestell-Nr. 20 – 041 712	1	241, 244
–	211 837 607	Rahmen für Schwenkfenster links ..... bis Fahrgestell-Nr. 20 – 041 711	1	
–	211 837 608	Rahmen für Schwenkfenster rechts ..... bis Fahrgestell-Nr. 20 – 041 711	1	
–	N 10 905 1	Senkschraube AM 3,5×5 DIN 63	8	
–	211 837 621	Ablaufblech für Drehfenster links	1	
–	211 837 622	Ablaufblech für Drehfenster rechts	1	
–	211 837 625	Gummidichtung für Drehfensterrahmen links	1	
70	211 837 626	Gummidichtung für Drehfensterrahmen rechts	1	
71	211 837 629	Gummidichtung hinten für Drehfenster	2	
–	211 837 635	Halteblech für Drehfenster ..... bis Fahrgestell-Nr. 303 435	2	
72	211 837 635 A	Halteblech für Drehfenster ..... ab Fahrgestell-Nr. 303 436	2	
73	N 13 425 1	Halbrundniet 4×8 DIN 660	4	
74	111 837 637	Scheibe für Lagerbock	2	
75	N 13 661 2	Zylinderniet B 4×8 DIN 7338 glanzverzinkt	2	
–	111 837 639 A	Vorreiber rechts für Drehfenster ..... bis Fahrgestell-Nr. 303 435	1	211-238, 261-274
–	113 837 639 A	Vorreiber rechts verchromt für Drehfenster ..... bis Fahrgestell-Nr. 303 435	1	241, 244
76	211 837 639 A	Vorreiber für Drehfenster links ..... ab Fahrgestell-Nr. 303 436	1	211-238, 261-274
–	241 837 639	Aussteller elfenbein für Schwenkfenster links	1	

Bild-Nr.	Ersatzteile-Nr.	Benennung	Stückzahl	Typ und Modell
71	211 837 629	Gummidichtung hinten für Drehfenster	2	
–	211 837 635	Halteblech für Drehfenster bis Fahrgestell-Nr. 303 435	2	
72	211 837 635 A	Halteblech für Drehfenster ab Fahrgestell-Nr. 303 436	2	
73	N 13 425 1	Halbrundniet 4×8	4	
74	111 837 637	Scheibe für Lagerbock	2	
75	N 13 661 2	Zylinderniet B 4×8	2	
–	113 837 639 A	Vorreiber rechts verchromt für Drehfenster	1	
76	211 837 639 A	Vorreiber für Drehfenster links ab Fahrgestell-Nr. 303 436	1	211-238, 261-274
–	113 837 640 A	Vorreiber verchromt für Drehfenster links ab Fahrgestell-Nr. 303 436	1	241, 244
–	113 837 640 A	Vorreiber links verchromt für Drehfenster bis Fahrgestell-Nr. 303 435	1	241, 244
–	N 13 736 1	Linsenniet 3×6	4	
–	N 13 669 1	Zylinderniet B 5×8	4	
–	113 837 643	Knopf für Vorreiber	2	
–	N 13 331 1	Spannstift 2×12	2	
–	111 837 645	Druckfeder für Vorreiber	2	
–	111 837 647	Federscheibe für Vorreiber	2	
77	211 837 659	Bremsscheibe für Drehfenster	4	
78	211 837 663	Mitnehmerscheibe	4	
79	211 837 667	Feder für Drehfensterbremse	2	
80	211 837 677	Sicherungsblech für Drehfenster	2	
81	N 11 018 2	Sechskantmutter M 8×1	2	

Bild-Nr.	Ersatzteile-Nr.	Benennung	Stückzahl	Typ und Modell
–	211 837 781	Halteschiene für Schiebefenster (Schichtglas) links bis Fahrgestell-Nr. 1 144 281	1	M 142, M 143, M 144
–	211 837 782	Halteschiene für Schiebefenster (Schichtglas) rechts bis Fahrgestell-Nr. 1 144 281	1	M 142, M 143, M 144
–	211 837 791	Verriegelung für Schiebefenster (Schichtglas) links bis Fahrgestell-Nr. 1 144 281	1	M 142, M 143, M 144
–	211 837 792	Verriegelung für Schiebefenster (Schichtglas) rechts bis Fahrgestell-Nr. 1 144 281	1	M 142, M 143, M 144
–	N 14 263 3	Linsensenkschraube AM 5×8	4	M 142, M 143, M 144
–	N 11 115 1	Sechskantmutter BM 5	4	M 142, M 143, M 144
82	211 837 813 A	Führungswinkelschiene unten an Rahmen links ...	1	
–	211 837 814 A	Führungswinkelschiene unten an Rahmen rechts ..	1	
83	N 11 367 2	Zylinderblechschraube B 3,5×9,5	8	
–	211 837 819	Riegelführung links und rechts ..... bis Fahrgestell-Nr. 20 – 117 901	2	
84	211 837 819 A	Riegelhalter links ab Fahrgestell-Nr. 20 – 117 902..	1	
–	211 837 820 A	Riegelhalter rechts ab Fahrgestell-Nr. 20 – 117 902	1	
85	211 837 821 A	Riegel links ab Fahrgestell-Nr. 20 – 117 902	1	
–	211 837 822 A	Riegel rechts ab Fahrgestell-Nr. 20 – 117 902	1	
86	211 837 825	Wellenscheibe für Riegel	2	
87	211 837 833	Schraube für Verriegelung ..... ab Fahrgestell-Nr. 20 – 117 902	2	
88	211 837 823 A	Feder	2	

Bild-Nr.	Ersatzteile-Nr.	Benennung	Stückzahl	Typ und Modell
–	241 837 639 A	Vorreiber verchromt für Drehfenster links ..... ab Fahrgestell-Nr. 303 436	1	241, 244
–	111 837 640 A	Vorreiber links für Drehfenster ..... bis Fahrgestell-Nr. 303 435	1	211-238, 261-274
–	113 837 640 A	Vorreiber links verchromt für Drehfenster ..... bis Fahrgestell-Nr. 303 435	1	241, 244
–	211 837 640 A	Vorreiber für Drehfenster rechts ..... ab Fahrgestell-Nr. 303 436	1	211-238, 261-274
–	241 837 640	Aussteller elfenbein für Schwenkfenster rechts	1	
–	241 837 640 A	Vorreiber verchromt für Drehfenster rechts ..... ab Fahrgestell-Nr. 303 436	1	241, 244
–	N 13 736 1	Linsenniet 3×6 DIN 662 verzinkt	4	
–	N 13 669 1	Zylinderniet B 5×8 DIN 7338	4	
–	113 837 643	Knopf für Vorreiber	2	
–	N 13 331 1	Spannstift 2×12 DIN 1481	2	
–	111 837 645	Druckfeder für Vorreiber	2	
–	111 837 647	Federscheibe für Vorreiber	2	
77	211 837 659	Bremsscheibe für Drehfenster	4	
78	211 837 663	Mitnehmerscheibe	4	
79	211 837 667	Feder für Drehfensterbremse	2	
80	211 837 677	Sicherungsblech für Drehfenster	2	
81	N 11 018 2	Sechskantmutter M 8×1 DIN 934 verzinkt	2	
–	211 837 781	Halteschiene für Schiebefenster (Schichtglas) links bis Fahrgestell-Nr. 1 144 281	1	M 142, M 143, M 144
–	211 837 782	Halteschiene für Schiebefenster (Schichtglas) rechts bis Fahrgestell-Nr. 1 144 281	1	M 142, M 143, M 144

Bild-Nr.	Ersatzteile-Nr.	Benennung	Stückzahl	Typ und Modell
–	211 837 791	Verriegelung für Schiebefenster (Schichtglas) links bis Fahrgestell-Nr. 1 144 281	1	M 142, M 143, M 144
–	211 837 792	Verriegelung für Schiebefenster (Schichtglas) rechts bis Fahrgestell-Nr. 1 144 281	1	M 142, M 143, M 144
–	N 14 263 3	Linsensenkschraube AM 5×8 DIN 7988 ..... glanzverzinkt	4	M 142, M 143, M 144
–	N 11 115 1	Sechskantmutter BM 5 DIN 439 verzinkt	4	M 142, M 143, M 144
82	211 837 813 A	Führungswinkelschiene unten an Rahmen links ...	1	
–	211 837 814 A	Führungswinkelschiene unten an Rahmen rechts ..	1	
83	N 11 367 2	Zylinderblechschraube B 3,5×9,5 DIN 7971 ..... verzinkt	8	
–	211 837 819	Riegelführung links und rechts ..... bis Fahrgestell-Nr. 20 – 117 901	2	
84	211 837 819 A	Riegelhalter links ab Fahrgestell-Nr. 20 – 117 902..	1	
–	211 837 820 A	Riegelhalter rechts ab Fahrgestell-Nr. 20 – 117 902	1	
–	211 837 821	Riegel links bis Fahrgestell-Nr. 20 – 117 901	1	
85	211 837 821 A	Riegel links ab Fahrgestell-Nr. 20 – 117 902	1	
–	211 837 822 A	Riegel rechts ab Fahrgestell-Nr. 20 – 117 902	1	
86	211 837 825	Wellenscheibe für Riegel	2	
87	211 837 833	Schraube für Verriegelung ..... ab Fahrgestell-Nr. 20 – 117 902	2	
88	211 837 823 A	Feder	2	

Bild-Nr.	Ersatzteile-Nr.	Benennung	Stückzahl	Typ und Modell
89	211 837 827	Deckplatte für Verriegelung ..... ab Fahrgestell-Nr. 20 – 117 902	2	
90	211 837 829	Manschette für Verriegelung ..... ab Fahrgestell-Nr. 20 – 117 902	2	
91	211 837 835 A	Gummidichtung außen 1550 mm lang für Türfensterrahmen ab Fahrgestell-Nr. 20 – 041 712	2	
–	211 837 836	Gummidichtung außen für Türfensterrahmen rechts bis Fahrgestell-Nr. 20 – 041 711	1	

Bild-Nr.	Ersatzteile-Nr.	Benennung	Stückzahl	Typ und Modell
		SEITLICHE TÜRFLÜGEL		
–	**211 841 081**	**Türflügel rechts vorn bzw. links hinten** ..... bis Fahrgestell-Nr. 20 – 117 901	1	211-216
–	211 841 081 A	Türflügel rechts vorn bzw. links hinten ..... (Abstand der Scharniere 910 mm) ab Fahrgestell-Nr. 20 – 117 902 bis 705 619	1	211-216
–	211 841 081 C	Türflügel rechts vorn bzw. links hinten ..... (Abstand der Scharniere 722 mm) ab Fahrgestell-Nr. 705 620 bis 1 019 924	1	211-216
92	211 841 081 F	Türflügel rechts vorn bzw. links hinten ..... (für verstärkte Riegelstangen) ab Fahrgestell-Nr. 1 019 925	1	211-216
–	221 841 081	Türflügel rechts vorn bzw. links hinten ..... bis Fahrgestell-Nr. 20 – 117 901	1	221-244, 271-274
–	221 841 081 A	Türflügel rechts vorn bzw. links hinten ..... (Abstand der Scharniere 910 mm) ab Fahrgestell-Nr. 20 – 117 902 bis 705 619	1	221-244, 271-274
–	221 841 081 C	Türflügel rechts vorn bzw. links hinten ..... (Abstand der Scharniere 722 mm) ab Fahrgestell-Nr. 705 620 bis 1 019 924	1	221-244, 271-274
–	221 841 081 E	Türflügel rechts vorn bzw. links hinten ..... (für verstärkte Riegelstangen) ab Fahrgestell-Nr. 1 019 925	1	221-244, 271-274
–	211 841 091	Türflügel rechts hinten bzw. links vorn ..... bis Fahrgestell-Nr. 20 – 117 901	1	211-216
–	211 841 091 A	Türflügel rechts hinten bzw. links vorn ..... (Abstand der Scharniere 910 mm) ab Fahrgestell-Nr. 20 – 117 902 bis 705 619	1	211-216
–	211 841 091 C	Türflügel rechts hinten bzw. links vorn ..... (Abstand der Scharniere 722 mm) ab Fahrgestell-Nr. 705 620 bis 1 019 924	1	211-216
93	211 841 091 F	Türflügel rechts hinten bzw. links vorn ..... (für verstärkte Riegelstangen) ab Fahrgestell-Nr. 1 019 925	1	211-216
–	221 841 091	Türflügel rechts hinten bzw. links vorn ..... bis Fahrgestell-Nr. 20 – 117 901	1	221-244, 271-274

Bild-Nr.	Ersatzteile-Nr.	Benennung	Stückzahl	Typ und Modell
–	221 841 091 A	Türflügel rechts hinten bzw. links vorn ..... (Abstand der Scharniere 910 mm) ab Fahrgestell-Nr. 20 – 117 902 bis 705 619	1	221-244, 271-274
–	221 841 091 C	Türflügel rechts hinten bzw. links vorn ..... (Abstand der Scharniere 722 mm) ab Fahrgestell-Nr. 705 620 bis 1 019 924	1	221-244, 271-274
–	221 841 091 E	Türflügel rechts hinten bzw. links vorn ..... (für verstärkte Riegelstangen) ab Fahrgestell-Nr. 1 019 925	1	221-244, 271-274
–	**211 841 387**	**Türhalteband** ..... bis Fahrgestell-Nr. 705 619	×	211-244, 271-274
94	211 841 387 A	Türhalteband ..... ab Fahrgestell-Nr. 705 620	×	211-244, 271-274
95	N 11 480 1	Linsensenkblechschraube B 4,8×19 DIN 7973	×	211-244, 271-274
96	211 809 297	Haltestift für Türhalteband	×	211-244, 271-274
–	211 841 501	Scharnier oben für Türflügel 211 841 081	1	211-216
–	211 841 501 A	Scharnier oben ..... für Türflügel 211 841 081 A und 221 841 081/A	1	211-244, 271-274
–	211 841 509	Scharnierstift bis Fahrgestell-Nr. 705 619	4	211-244, 271-274
97	211 841 509 B	Spannhülse für Scharnier ..... ab Fahrgestell-Nr. 705 620	4	211-244, 271-274
–	211 841 511	Scharnier unten für Türflügel 211/221 841 091	1	211-244, 271-274
–	211 841 511 A	Scharnier unten für Türflügel 211/221 841 081 A ..	1	211-244, 271-274
98	211 841 511 C	Scharnier oben für Türflügel ..... 211 841 081 C/F / 221 841 081 C/E unten für Türflügel 211 841 091 C/F / 221 841 091 C/E	2	211-244, 271-274

735 227 00 Printed in Germany

Bild-Nr.	Ersatzteile-Nr.	Benennung	Stückzahl	Typ und Modell
–	211 841 525 A	Unterlage für Abgleiter ..... bis Fahrgestell-Nr. 705 619	2	211-244, 271-274
–	N 11 345 1	Senkblechschraube B 5,5×19 DIN 7972 verzinkt ..	2	211-244, 271-274
–	N 15 423 1	Schnappmutter B 5,5 verzinkt	2	211-244, 271-274
99	211 841 527	Docht für Scharnier mit Spannhülse	4	211-244, 271-274
100	211 841 529	Verschlußkappe für Spannhülse	8	211-244, 271-274
–	211 841 531	Scharnier oben für Türflügel 211 841 091	1	211-216
–	211 841 531 A	Scharnier oben ..... für Türflügel 211 841 091 A und 221 841 091/A	1	211-244, 271-274
–	211 841 541	Scharnier unten für Türflügel 211/221 841 081	1	211-244, 271-274
–	211 841 541 A	Scharnier unten für Türflügel 211/221 841 091 A ..	1	211-244, 271-274
101	211 841 541 C	Scharnier unten für Türflügel ..... 211 841 081 C/F / 221 841 081 C/E oben für Türflügel 211 841 091 C/F / 221 841 091 C/E	2	211-244, 271-274
–	211 809 289	Gewindeplatte für Türflügelscharnier ..... ab Fahrgestell-Nr. 705 620	4	211-244, 271-274
102	N 14 289 2	Linsensenkschraube AM 8×18 DIN 7988 verzinkt	8	211-244, 271-274
–	211 841 549	Pfropfen an Scharniersäule – Flügeltür	4	211-244, 271-274
–	221 841 605	Türschloß für Türflügel ..... bis Fahrgestell-Nr. 20 – 117 901	1	211-244, 271-274
–	N 11 978 1	Linsensenkschraube AM 6×35 DIN 91 ..... glanzverzinkt	4	211-244, 271-274
103	211 841 605 D	Türschloß mit Verriegelung für Türflügel	1	211-244, 271-274
104	N 14 144 1	Linsenschraube AM 6×25 DIN 7985 verzinkt	4	211-244, 271-274
105	N 12 226 2	Federscheibe B 6 DIN 137 verzinkt	4	211-244, 271-274
–	221 841 611	Sicherungsriegel für Türflügelschloß	1	211-244, 271-274
–	211 841 613	Spannstift 2×14 für Sicherungsriegel	1	211-244, 271-274

Bild-Nr.	Ersatzteile-Nr.	Benennung	Stückzahl	Typ und Modell
–	211 841 631	Vierkantschlüssel für Türflügelschloß ..... bis Fahrgestell-Nr. 20 – 117 901	1	211-216
–	221 841 631	Türgriff für Türflügel ..... bis Fahrgestell-Nr. 20 – 117 901	1	221-244, 271-274
–	211 841 631 A	Türgriff für Türflügel ..... ab Fahrgestell-Nr. 20 – 117 902 bis 374 810	1	211-216
–	211 841 631 C	Türgriff für Türflügel ..... ab Fahrgestell-Nr. 374 811 bis 1 222 025	1	211-216
–	211 841 631 E	Türgriff für Türflügel ..... ab Fahrgestell-Nr. 1 222 026 bis 216 190 000	1	211-216
–	211 841 631 H	Türgriff für Türflügel ..... ab Fahrgestell-Nr. 217 000 001	1	211-216
–	221 841 631 A	Türgriff für Türflügel ..... ab Fahrgestell-Nr. 20 – 117 902 bis 374 810	1	221-244, 271-274
–	221 841 631 C	Türgriff für Türflügel ..... ab Fahrgestell-Nr. 374 811 bis 1 222 025	1	221-244, 271-274
–	221 841 631 E	Türgriff für Türflügel ..... ab Fahrgestell-Nr. 1 222 026 bis 226 190 000	1	221-244, 271-274
106	221 841 631 H	Türgriff für Türflügel ..... ab Fahrgestell-Nr. 227 000 001	1	221-244, 265-274
–	211 841 633	Schließzylinder mit Schlüsseln ..... bis Fahrgestell-Nr. 1 222 025	1	211-244, 271-274
–	211 841 633 B	Schließzylinder mit Schlüsseln ..... ab Fahrgestell-Nr. 1 222 026 bis 216 190 000	1	211-244, 271-274
107	211 841 633 E	Schließzylinder mit Schlüsseln ..... ab Fahrgestell-Nr. 217 000 001	1	211-244, 265-274
108	111 837 219 A	Schlüssel für Türflügelschloß ..... (eingeschlagene Nummer angeben)	1	211-244, 271-274
–	211 841 635	Rosette für Türgriff	1	
109	211 841 635 B	Rosette für Türgriff ..... ab Fahrgestell-Nr. 20 – 117 902	1	211-244, 265-274

Bild-Nr.	Ersatzteile-Nr.	Benennung	Stückzahl	Typ und Modell
110	211 841 637	Unterlage für Rosette	1	211-244, 271-274
111	111 823 581	Dichtung für Rosette	1	211-244, 271-274
112	211 841 641 A 3/50 –	Türgriff innen 466 silberbeige	2	211-238, 271-274
–	241 841 641	Türgriff innen (verchromt)	2	211-244, 271-274
113	221 841 645 B	Rosette für Türgriff innen	2	221-228, 241, 244, 271-274
114	221 841 647	Feder für Rosette	2	221-228, 241, 244, 271-274
115	N 12 005 1	Federring B 5	2	211-244, 271-274
116	N 14 131 2	Linsenschraube AM 5×15	2	211-244, 271-274
–	211 841 655	Riegelstange oben für Türflügelschloß bis Fahrgestell-Nr. 20 – 117 901	1	211-244, 271-274
–	211 841 657	Riegelstange unten für Türflügelschloß bis Fahrgestell-Nr. 20 – 117 901	1	211-244, 271-274
–	211 841 661 A	Riegelstange oben für Türflügelschloß ab Fahrgestell-Nr. 20 – 117 902 bis 1 019 924	1	211-244, 271-274
117	211 841 661 B	Riegelstange oben für Türflügelschloß ab Fahrgestell-Nr. 1 019 925	1	211-244, 271-274
–	211 841 665 A	Riegelstange unten für Türflügelschloß ab Fahrgestell-Nr. 20 – 117 902 bis 1 019 924	1	211-244, 271-274
118	211 841 665 B	Riegelstange unten für Türflügelschloß ab Fahrgestell-Nr. 1 019 925	1	211-244, 271-274
119	N 12 228 2	Federscheibe B 8	2	211-244, 271-274
–	211 841 679	Blattfeder für Riegelstange bis Fahrgestell-Nr. 20 – 117 901	4	211-244, 271-274
–	211 841 679 A	Blattfeder für Riegelstange im Schloßträger	4	211-244, 271-274
120	211 841 681	Linsenschraube mit Ansatz für Riegelstange	2	211-244, 271-274
121	211 841 691 A	Anschlagpfropfen 21 mm	×	211-244, 271-274

Bild-Nr.	Ersatzteile-Nr.	Benennung	Stückzahl	Typ und Modell
–	211 841 691 B	Anschlagpfropfen 26 mm ..... ab Fahrgestll-Nr. 215 031 090	1	211, 215, 216, 221, 225, 231, 235, 271
122	N 11 005 2	Sechskantmutter M 5 DIN 934 verzinkt	4	211-244, 271-274
–	**221 841 705**	**Treibriegel für Türflügel** ..... bis Fahrgestell-Nr. 20 – 117 901	1	211-244, 271-274
–	N 12 225 1	Federscheibe B 5 DIN 137 verzinkt	3	211-244, 271-274
–	N 10 700 1	Zylinderschraube AM 5×12 DIN 84 glanzverzinkt	3	211-244, 271-274
123	211 841 705 A	Treibschloß für Türflügel ..... ab Fahrgestell-Nr. 20 – 117 902 bis 1 019 924	1	211-244, 271-274
–	211 841 705 B	Treibschloß für Türflügel ..... ab Fahrgestell-Nr. 1 019 925	1	211-244, 271-274
–	N 12 226 2	Federscheibe B 6 DIN 137 verzinkt	2	211-244, 271-274
–	N 14 141 1	Linsenschraube AM 6×18 DIN 7985	2	211-244, 271-274
–	211 841 761	Riegelstange oben für Türflügel ..... bis Fahrgestell-Nr. 20 – 117 901	1	211-244, 271-274
–	211 841 761 A	Riegelstange oben für Türflügel ..... ab Fahrgestell-Nr. 20 – 117 902 bis 1 019 924	1	211-244, 271-274
124	211 841 761 B	Riegelstange oben für Türflügel ..... ab Fahrgestell-Nr. 1 019 925	1	211-244, 271-274
–	211 841 765	Riegelstange unten für Türflügel ..... bis Fahrgestell-Nr. 20 – 117 901	1	211-244, 271-274
–	211 841 765 A	Riegelstange unten für Türflügel ..... ab Fahrgestell-Nr. 20 – 117 902 bis 1 019 924	1	211-244, 271-274
125	211 841 765 B	Riegelstange unten für Türflügel ..... ab Fahrgestell-Nr. 1 019 925	1	211-244, 271-274
126	211 841 771	Schließkeil für Flügeltür	1	211-244, 271-274
127	N 14 130 1	Linsenschraube AM 5×11 DIN 7985 verzinkt	2	211-244, 271-274
128	N 12 225 1	Federscheibe B 5 DIN 137 verzinkt	2	211-244, 271-274

Printed in Germany 735 223 00

Bild-Nr.	Ersatzteile-Nr.	Benennung	Stückzahl	Typ und Modell
–	211 841 819 A	Gummidichtung 1210 mm lang, unten an Aufbau ab Fahrgestell-Nr. 1 019 925	1	211-244, 271-274
129	211 841 821	Gummidichtung 1210 mm lang, unten und oben an Aufbau bis Fahrgestell-Nr. 1 019 924	2	211-244, 271-274
–	211 841 821 A	Gummidichtung 1210 mm lang, oben an Aufbau ab Fahrgestell-Nr. 1 019 925	1	211-244, 271-274
–	211 841 823 A	Gummidichtung 1265 mm lang für Türflügel, ... Scharnierseite bis Fahrgestell-Nr. 705 619	2	211-244, 271-274
130	211 841 823 B	Gummidichtung 1265 mm lang für Türflügel, ... Scharnierseite ab Fahrgestell-Nr. 705 620	2	211-244, 271-274
131	211 841 825	Gummidichtung 1265 mm lang für Türflügel	1	211-244, 271-274
132	211 841 829	Gummidichtung 577 mm lang, oben und unten für Türflügel	4	211-244, 271-274



Original-VW-Ersatzteile

unerbittlich im Werk geprüft

Printed in Germany 735 032 00

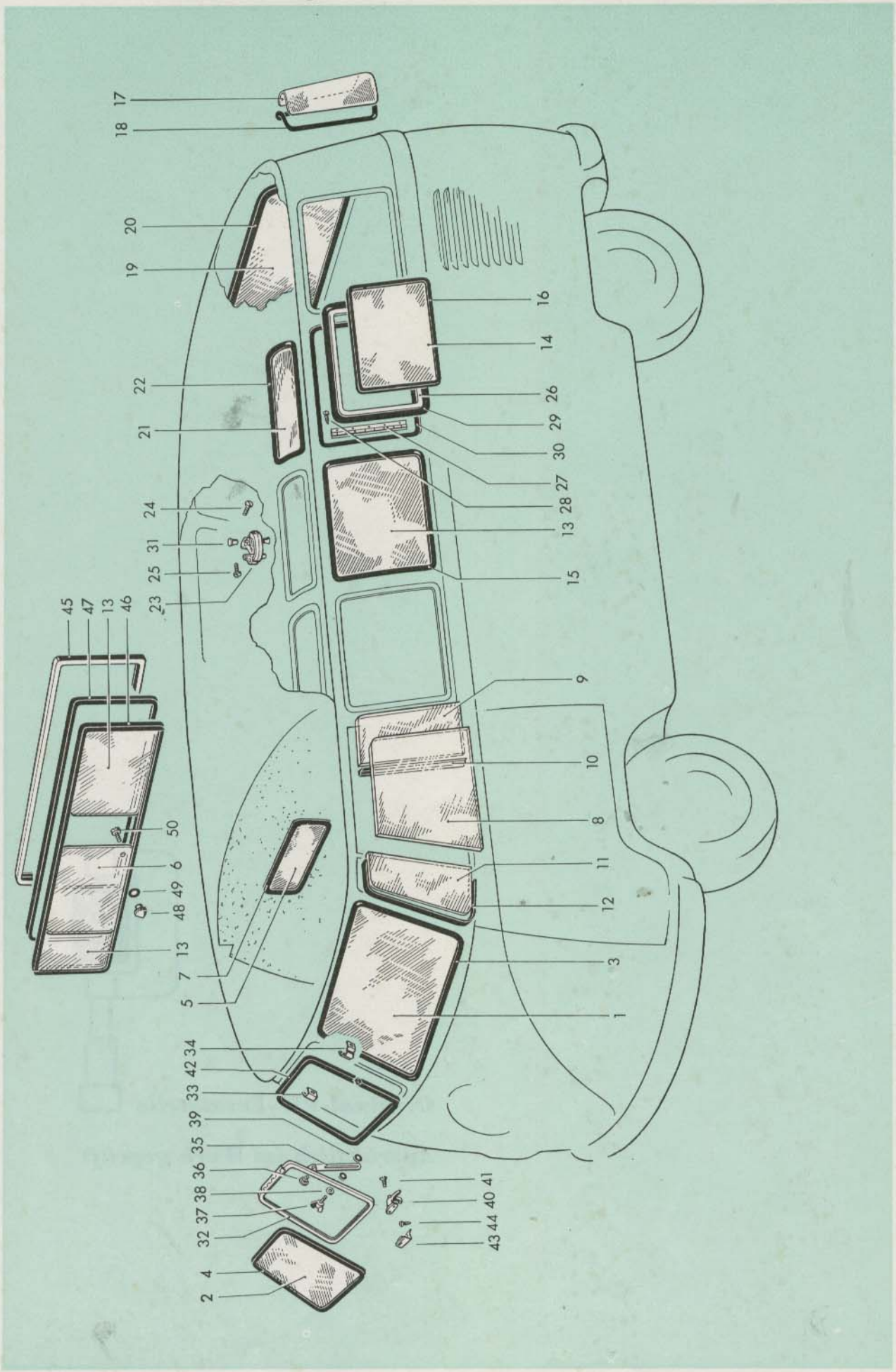
17
18
20
19
22
21
24
31
25
23
45
47
13
46
50
6
49
48
13
7
5
34
42
33
39
35
36
38
37
32
2
4
16
14
26
29
30
27
28
13
15
9
10
8
11
12
3
1
41
40
44
43

Bild-Nr.	Ersatzteile-Nr.	Benennung	Stückzahl	Typ und Modell
		FENSTERSCHEIBEN UND DICHTUNGEN		
–	211 845 101	Windschutzscheibe ..... bis Fahrgestell-Nr. 20 – 117 901	2	
1	211 845 101 A	Windschutzscheibe ..... ab Fahrgestell-Nr. 20 – 117 902	2	
–	211 845 101 B	Windschutzscheibe (Schichtglas) ..... bis Fahrgestell-Nr. 20 – 117 901	×	M 90
–	211 845 101 E	Windschutzscheibe links (Schichtglas) ..... ab Fahrgestell-Nr. 20 – 117 902	1	M 90
–	211 845 102 B	Windschutzscheibe rechts (Schichtglas) ..... ab Fahrgestell-Nr. 20 – 117 902	1	M 90
–	211 845 102 C	Windschutzscheibe rechts (Schichtglas) ..... (nur für USA) ab Fahrgestell-Nr. Juli 1967	1	M 90
–	211 845 103	Windschutzscheibe ausstellbar ..... bis Fahrgestell-Nr. 20 – 117 901	2	M 113
–	211 845 103 C	Windschutzscheibe ausstellbar links (Schichtglas) ab Fahrgestell-Nr. 20 – 117 902	1	M 113, M 132
2	211 845 104 B	Windschutzscheibe ausstellbar rechts (Schichtglas) ab Fahrgestell-Nr. 20 – 117 902	1	M 113, M 132
–	211 845 121	Gummidichtung links ..... für Windschutzscheibe 211 845 101/B	1	
3	211 845 121 A	Gummidichtung links ..... für Windschutzscheibe 211 845 101 A/C/E	1	
–	211 845 122	Gummidichtung rechts ..... für Windschutzscheibe 211 845 101/B	1	
–	211 845 122 A	Gummidichtung rechts ..... für Windschutzscheibe 211 845 101 A/102 B/C	1	
4	211 845 123 B	Gummidichtung für ausstellbare Windschutzscheibe	2	M 113, M 132
–	211 845 151	Rückblickfensterscheibe in Trennwand ..... bis Fahrgestell-Nr. 20 – 117 901	1	211-216
5	211 845 151 A	Rückblickfensterscheibe in Trennwand ..... ab Fahrgestell-Nr. 20 – 117 902	1	211-216
6	271 845 151 A	Schiebefensterscheibe für Trennwand	1	271-274
–	211 845 171	Gummidichtung ..... für Rückblickfensterscheibe 211 845 151	1	211-216

Bild-Nr.	Ersatzteile-Nr.	Benennung	Stückzahl	Typ und Modell
7	211 845 171 A	Gummidichtung für Rückblickfensterscheibe 211 845 151 A	1	211-216
8	211 845 225 A	Türfensterscheibe verschiebbar ab Fahrgestell-Nr. 20 – 041 712 (bis Fahrgestell-Nr. 20 – 117 901 ist 211 898 091 bzw. 211 898 092 mitzuverwenden)	2	
–	211 845 225 B	Türfensterscheibe verschiebbar (Schichtglas) bis Fahrgestell-Nr. 1 144 281	2	M 142, M 143, M 144
9	211 845 227	Türfensterscheibe	2	
10	211 845 231	Gummidichtung für Türfensterscheibe verschiebbar	2	
–	211 845 233	Fassungsstreifen für Schiebefenster (Schichtglas) bis Fahrgestell-Nr. 1 144 281	2	
–	211 845 251	Schwenkfensterscheibe bis Fahrgestell-Nr. 20 – 041 711	2	
11	211 845 251 A	Drehfensterscheibe ab Fahrgestell-Nr. 20 – 041 712	2	
12	221 845 295	Fassungsstreifen für Drehfensterscheibe	2	
13	221 845 301	Seitenfensterscheibe	4	221-244
–	221 845 301	Fensterscheibe für Trennwand	2	271-274
–	271 845 301	Seitenfensterscheibe mattiert bis Fahrgestell-Nr. 276 143 873	4	271-274
–	271 845 301 B	Seitenfensterscheibe mattiert ab Fahrgestell-Nr. 276 143 874	4	271, 274
–	221 845 305	Seitenfensterscheibe ausstellbar bis Fahrgestell-Nr. 20 – 13 281	2	221-244
14	221 845 305 A	Seitenfensterscheibe ausstellbar ab Fahrgestell-Nr. 20 – 13 282	2	221-244
–	271 845 305	Seitenfensterscheibe mattiert ausstellbar bis Fahrgestell-Nr. 276 143 873	2	271-274
–	271 845 305 B	Seitenfensterscheibe mattiert ausstellbar ab Fahrgestell-Nr. 276 143 874	2	271, 274
15	221 845 321	Gummidichtung für Seitenfensterscheibe	4	221-244, 271-274
16	221 845 325 B	Gummidichtung für Seitenfensterscheibe ausstellbar ab Fahrgestell-Nr. 20 – 13 282	2	221-244, 271-274

Bild-Nr.	Ersatzteile-Nr.	Benennung	Stückzahl	Typ und Modell
17	241 845 401	Eckfensterscheibe ..... bis Fahrgestell-Nr. 1 144 281	2	241, 244
18	241 845 421	Gummidichtung für Eckfensterscheibe ..... bis Fahrgestell-Nr. 1 144 281	2	241, 244
–	211 845 495	Rückblickfensterscheibe 12 V beheizbar ..... ab Fahrgestell-Nr. 217 000 001	1	M 102: 211-244
–	**241 845 501**	**Rückblickfensterscheibe** ..... bis Fahrgestell-Nr. 20 – 117 901	1	241, 244
–	241 845 501 A	Rückblickfensterscheibe ..... ab Fahrgestell-Nr. 20 – 117 902 bis 1 144 281	1	241, 244
–	261 845 501	Rückblickfensterscheibe ..... bis Fahrgestell-Nr. 20 – 117 901	1	211-238
–	261 845 501	Rückblickfensterscheibe ..... bis Fahrgestell-Nr. 215 190 000	1	261-268
–	261 845 501 C	Rückblickfensterscheibe ..... ab Fahrgestell-Nr. 216 000 001	1	261-268
–	211 845 501 B	Rückblickfensterscheibe ..... ab Fahrgestell-Nr. 20 – 117 902 bis 1 144 281	1	211-238
19	211 845 501 D	Rückblickfensterscheibe ..... ab Fahrgestell-Nr. 1 144 282	1	211-244
–	211 845 521	Gummidichtung ..... für Rückblickfensterscheibe 261 845 501	1	211-238, 261-268
–	211 845 521 A	Gummidichtung ..... für Rückblickfensterscheibe 211 845 501 B/C	1	211-238
20	211 845 521 B	Gummidichtung ..... für Rückblickfensterscheibe 211 845 501 D	1	211-244
–	241 845 521	Gummidichtung ..... für Rückblickfensterscheibe 241 845 501	1	241, 244
–	241 845 521 A	Gummidichtung ..... für Rückblickfensterscheibe 241 845 501 A	1	241, 244
–	261 845 521	Gummidichtung ..... für Rückblickfensterscheibe 261 845 501 A	1	261-268
21	241 845 601	Oberlichtfensterscheibe	8	241, 244
22	241 845 621	Gummidichtung für Oberlichtfensterscheibe	8	241, 244

Bild-Nr.	Ersatzteile-Nr.	Benennung	Stückzahl	Typ und Modell
		SEITENFENSTERTEILE		
–	**221 847 081**	**Aussteller für Seitenfenster, links und rechts** ..... bis Fahrgestell-Nr. 20 – 76 673	2	221-238, 271-274
–	221 847 081 A	Aussteller für Seitenfenster, links und rechts ..... ab Fahrgestell-Nr. 20 – 76 674 bis 832 732	2	221-244, 271-274
23	221 847 081 D	Aussteller für Seitenfenster, links und rechts ..... ab Fahrgestell-Nr. 832 733	×	M 114: 221-244, 271-274
–	221 847 083	Aussteller für Seitenfenster, links und rechts ..... weit ausstellbar bis Fahrgestell-Nr. 832 732	5	M 114: 221-244, 271-274
–	221 847 085	Aussteller elfenbein für Seitenfenster ..... links und rechts bis Fahrgestell-Nr. 20 – 76 673	2	241, 244
–	221 847 085 A	Aussteller für Seitenfenster, links und rechts ..... (bei Auswechseln von Seitenteilen in Fahrzeugen bis Fahrgestell-Nr. 20 – 76 673 zu verwenden)	×	221-244, 271-274
–	N 11 822 2	Linsensenkschraube AM 4×8 DIN 88 verchromt ..	6	221-244, 271-274
–	N 10 906 1	Senkschraube AM 4×6 DIN 63 glanzverzinkt	4	221-244, 271-274
24	N 14 255 1	Linsensenkschraube AM 4×12 DIN 7988 verchromt	6	221-244, 271-274
25	N 14 121 2	Linsenschraube AM 4×6 DIN 7985 verchromt	4	221-244, 271-274
–	265 847 105	Rahmen für Seitenfenster ausstellbar ..... links und rechts bis Fahrgestell-Nr. 20 – 76 673	2	221-244, 271-274
26	221 847 105 A	Rahmen für Seitenfenster ausstellbar ..... links und rechts ab Fahrgestell-Nr. 20 – 76 674	2	221-244, 271-274
–	N 10 905 1	Senkschraube AM 3,5×5 DIN 63	8	221-238
27	221 809 179	Scharnier für Seitenfenster ausstellbar	2	221-244, 271-274
28	N 10 905 1	Senkschraube AM 3,5×5 DIN 63	10	221-244, 271-274
29	221 847 131 A	Gummidichtung für Seitenfensterrahmen ausstellbar	2	221-244, 271-274
–	221 847 135	Gummidichtung für Seitenfenster ausstellbar ..... bis Fahrgestell-Nr. 20 – 13 281	2	221-238

Bild-Nr.	Ersatzteile-Nr.	Benennung	Stückzahl	Typ und Modell
30	221 847 135 A	Gummidichtung für Seitenfenster ausstellbar .... ab Fahrgestell-Nr. 20 – 13 282	2	221-244, 271-274
–	221 847 213	Unterlegplatte für Aussteller 221 847 081 A/083 ..	×	221-244, 271-274
–	221 847 219	Gewindeplatte für Aussteller 221 847 083	4	221-244, 271-274
–	221 847 241	Feder für Aussteller 221 847 081/085 A	2	221-244, 271-274
31	221 847 245 A	Knopf silberbeige für Aussteller	4	221-244, 271-274
–	211 847 411 B	Rahmen links für ausstellbare Windschutzscheibe.. ab Fahrgestell-Nr. 20 – 117 902	1	M 113, M 132
32	211 847 412 B	Rahmen rechts für ausstellbare Windschutzscheibe ab Fahrgestell-Nr. 20 – 117 902	1	M 113, M 132
33	211 847 431	Lager seitlich für ausstellbare Windschutzscheibe..	2	M 113, M 132
34	211 847 441	Lager Mitte für ausstellbare Windschutzscheiben	1	M 113, M 132
35	211 847 491	Ausstellschiene	4	M 113, M 132
36	211 847 495	Nietbolzen	4	M 113, M 132
37	N 16 060 1	Flügelschraube 8×20	4	M 113, M 132
38	N 11 526 2	Scheibe B 8,4	4	
39	211 837 659	Bremsscheibe für ausstellbare Windschutzscheibe	8	M 113, M 132
–	211 847 515	Vorreiber links für ausstellbare Windschutzscheibe	2	M 113, M 132
40	211 847 516	Vorreiber rechts für ausstellbare Windschutzscheibe	2	M 113, M 132

Bild-Nr.	Ersatzteile-Nr.	Benennung	Stückzahl	Typ und Modell
41	N 14 216 1	Senkschraube AM 5×10	8	M 113, M 132
–	211 847 541	Gummidichtung an Windschutzscheibenrahmen .. links bis Fahrgestell-Nr. 20 – 117 901	1	M 113
–	211 847 541 B	Gummidichtung für Windschutzscheibenrahmen .. links ab Fahrgestell-Nr. 20 – 117 902	1	M 113, M 132
–	211 847 542	Gummidichtung an Windschutzscheibenrahmen .. rechts bis Fahrgestell-Nr. 20 – 117 901	1	M 113
42	211 847 542 B	Gummidichtung für Windschutzscheibenrahmen .. rechts ab Fahrgestell-Nr. 20 – 117 902	1	M 113, M 132
–	211 847 545	Gummidichtung links für Windschutzscheiben- ... rahmen bis Fahrgestell-Nr. 20 – 117 901	1	M 113
–	211 847 546	Gummidichtung rechts für Windschutzscheiben- .. rahmen bis Fahrgestell-Nr. 20 – 117 901	1	M 113
–	211 847 551	Hülsenschraube für Scharnierbefestigung	8	M 113
–	N 14 140 5	Linsenschraube AM 6×15	8	M 113
–	211 847 571 B	Haltewinkel für Vorreiber links und rechts Mitte ..	2	M 113, M 132
43	211 847 573 B	Haltewinkel für Vorreiber links und rechts außen .. ab Fahrgestell-Nr. 20 – 117 902	2	M 113, M 132
44	N 13 968 1	Linsenblechschraube B 4,8×13	8	M 113, M 132
45	271 847 603	Schiebefensterrahmen	1	271-274
46	271 847 613	Fensterführung für Schiebefenster	2	271-274
47	271 847 615	Gummidichtung für Schiebefenster	1	271-274
48		entfallen		
49	211 837 817	Gummischeibe	2	271-274
50	271 847 617	Schiebeknopfschraube	1	271-274



Original-VW-Ersatzteile

unerbittlich im Werk geprüft

Printed in Germany 735 032 00

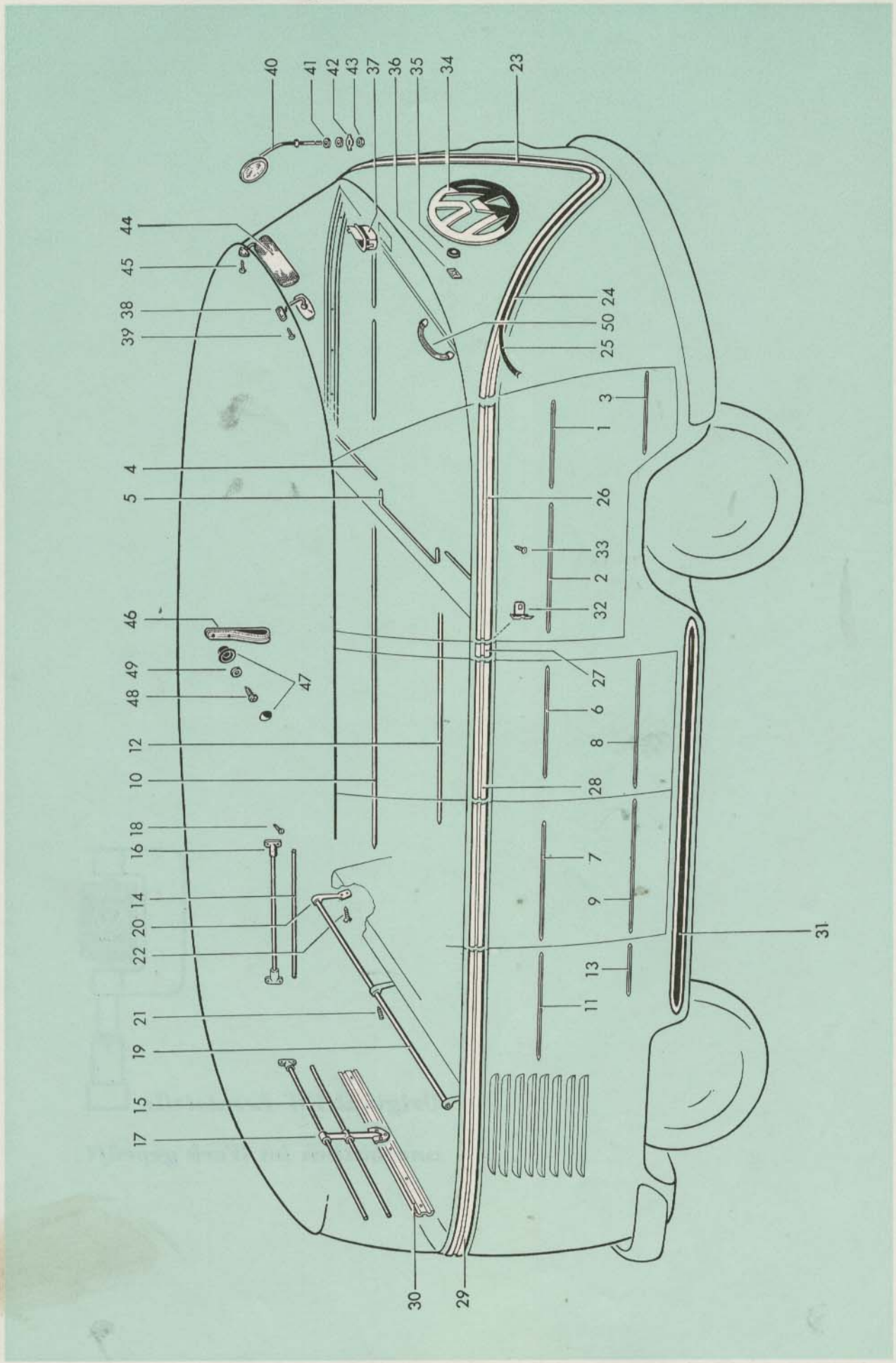
40
41
42
43
37
36
35
34
23
44
45
38
39
24
50
25
3
1
4
5
26
33
2
32
46
49
47
48
27
6
12
8
10
28
18
16
7
14
9
20
22
31
13
21
11
19
15
17
30
29

Bild-Nr.	Ersatzteile-Nr.	Benennung	Stückzahl	Typ und Modell
		ZIERLEISTEN		
1	**221 853 053**	**Zierleiste vorn** ..... für Fahrertürverkleidung 221 867 011 A/012 A	2	221-228, 241, 244
2	221 853 055	Zierleiste hinten ..... für Fahrertürverkleidung 221 867 011 A/012 A	2	221-228, 241, 244
–	221 853 057	Zierleiste unten ..... für Fahrertürverkleidung 221 867 011 A/012 A	2	221-228, 241, 244
3	221 853 057 A	Zierleiste unten ..... für Fahrertürverkleidung 221 867 011 B/012 B	2	221-228, 241, 244
4	221 853 061	Zierleiste links und rechts ..... für Trennwandverkleidung 221 867 705	2	221-228, 241, 244
–	221 853 063	Zierleiste mitte bis Fahrgestell-Nr. 971 549 ..... für Trennwandverkleidung 221 867 705	1	221-228, 241, 244
5	221 853 063 A	Zierleiste mitte ab Fahrgestell-Nr. 971 550 ..... für Trennwandverkleidung 221 867 705 A	1	221-228, 241, 244
6	221 853 071	Zierleiste oben ..... für Flügeltürverkleidung 221 867 023 A	1	221-228, 241, 244
7	221 853 073	Zierleiste oben ..... für Flügeltürverkleidung 221 867 027 A	1	221-228, 241, 244
8	221 853 075	Zierleiste unten ..... für Flügeltürverkleidung 221 867 023 A	1	221-228, 241, 244, 271-274
9	221 853 077	Zierleiste unten ..... für Flügeltürverkleidung 221 867 027 A	1	221-228, 241, 244, 271-274
–	221 853 081	Zierleiste oben für Seitenverkleidung ..... 221 867 035 B/C/223 867 036 B/C	1	221-228, 241, 244
10	221 853 081 A	Zierleiste oben für Seitenverkleidung ..... 221 867 035 D/223 867 036 D	1	221-228, 241, 244
–	221 853 083	Zierleiste oben für Seitenverkleidung ..... 221 867 036 B/C/223 867 035 B/C	1	221-228, 241, 244
11	221 853 083 A	Zierleiste oben für Seitenverkleidung ..... 221 867 036 D/223 867 035 D	1	221-228, 241, 244
12	221 853 085	Zierleiste unten für Seitenverkleidung ..... 221 867 035 B/C/223 867 036 B/C	1	221-228, 241, 244

Bild-Nr.	Ersatzteile-Nr.	Benennung	Stückzahl	Typ und Modell
13	221 853 087	Zierleiste unten für Seitenverkleidung ..... 221 867 036 B/C/223 867 035 B/C	1	221-228, 241, 244
14	221 853 149	Klammer für Zierleiste	120 12	221-228, 241, 244, 271-274
–	211 853 221	Haltestangen-Aufnahme in Fahrerraum	2	211-238, 261-274
–	211 853 223	Haltestange in Fahrerraum	1	211-238, 261-274
–	211 853 221	Haltestangen-Aufnahme ..... ab Fahrgestell-Nr. 20 – 117 902 bis 374 810	2	221-228, 241, 244, 271-274
–	221 853 259	Haltestange an Trennwand ..... ab Fahrgestell-Nr. 20 – 117 902 bis 374 810	1	221-228, 241, 244, 271-274
–	211 853 221	Haltestangen-Aufnahme ..... bis Fahrgestell-Nr. 20 – 117 901	6	271-274
–	241 853 409	Fensterschutzrohr seitlich ..... ab Fahrgestell-Nr. 20 – 117 902 bis 1 144 281	2	241, 244
15	241 853 427	Fensterschutzrohr seitlich (auf 527 mm kürzen) ... ab Fahrgestell-Nr. 1 144 282	4	241, 244, 271, 274
–	271 853 415	Fensterschutzrohr 1735 mm lang	2	241, 244, 271-274
16	241 853 417	Fensterschutzrohr für Rückwandklappe ..... ab Fahrgestell-Nr. 1 144 282	2	241, 244
17	241 853 441	Endstütze für Fensterschutzrohr	12	241, 244, 271-274
–	241 853 443	Mittelstütze für Fensterschutzrohr	×	241, 244, 271-274
18	241 853 445	Mittelstütze für Fensterschutzrohr ..... an Rückwandklappe ab Fahrgestell-Nr. 1 144 282	1	241, 244
19	N 11 460 1	Linsensenkblechschraube B 3,5×13 DIN 7973 .... glanzverzinkt	32	241, 244, 271-274
20	241 853 455	Schutzrohr ohne Stützen für Kofferboden	1	241, 244
–	241 853 459 A	Verschlußstopfen für Schutzrohr	2	241, 244
21	241 853 461	Stütze für Schutzrohr 241 853 453 ..... ab Fahrgestell-Nr. 20 – 117 902	3	241, 244
22	N 13 106 1	Gewindestift mit Spitze M 4×6 DIN 553	1	241, 244
23	N 11 976 1	Linsensenkschraube AM 6×25 DIN 91 ..... glanzverzinkt	6	241, 244

Bild-Nr.	Ersatzteile-Nr.	Benennung	Stückzahl	Typ und Modell
24	241 853 501	Zierleiste links für Vorderwand	1	241, 244
25	241 853 502	Zierleiste rechts für Vorderwand	1	241, 244
26		Plastic-Füller 1135 mm lang ..... für Zierleiste an Vorderwand N 60 310 1 rot N 60 310 2 schwarz N 60 310 3 türkis N 60 310 4 mausgrau	*	241, 244
–	241 853 511	Zierleiste für Fahrertür links	1	241, 244
27	241 853 512	Zierleiste für Fahrertür rechts	1	241, 244
–		Plastic-Füller 1045 mm lang ..... für Zierleiste an Fahrertür N 60 310 1 rot N 60 310 2 schwarz N 60 310 3 türkis N 60 310 4 mausgrau	*	241, 244
28	241 853 521	Zierleiste für Schloßsäule rechts	1	241
–	244 853 521	Zierleiste für Schloßsäule links	1	244
–		Plastic-Füller 40 mm lang ..... für Zierleiste an Schloßsäule N 60 310 1 rot N 60 310 2 schwarz N 60 310 3 türkis N 60 310 4 mausgrau	*	241, 244
29	241 853 531	Zierleiste für Türflügel seitlich	2	241, 244
–		Plastic-Füller 610 mm lang ..... für Zierleiste an Türflügel N 60 310 1 rot N 60 310 2 schwarz N 60 310 3 türkis N 60 310 4 mausgrau	*	241, 244
–	241 853 541 A	Zierleiste für Seitenteil und Rückwand-Eckteil links bis Fahrgestell-Nr. 1 144 281	1	241, 244
–		Plastic-Füller 3050 mm lang ..... für Seitenteil und Rückwand-Eckteil links N 60 310 1 rot N 60 310 2 schwarz N 60 310 3 türkis N 60 310 4 mausgrau	*	241, 244

Bild-Nr.	Ersatzteile-Nr.	Benennung	Stück-zahl	Typ und Modell
–	241 853 541 B	Zierleiste für Seitenteil und Rückwand-Eckteil links ab Fahrgestell-Nr. 1 144 282	1	241, 244
–		Plastic-Füller 2840 mm lang ..... für Seitenteil und Rückwand-Eckteil links N 60 310 1 rot N 60 310 2 schwarz N 60 310 3 türkis N 60 310 4 mausgrau	*	241, 244
–	241 853 542 A	Zierleiste für Seitenteil und Rückwand-Eckteil rechts bis Fahrgestell-Nr. 1 144 281	1	241, 244
–		Plastic-Füller 1800 mm lang ..... für Seitenteil und Rückwand-Eckteil rechts N 60 310 1 rot N 60 310 2 schwarz N 60 310 3 türkis N 60 310 4 mausgrau	*	241, 244
30	241 853 542 B	Zierleiste für Seitenteil und Rückwand-Eckteil rechts ab Fahrgestell-Nr. 1 144 282	1	241, 244
–		Plastic-Füller 1597 mm lang ..... für Seitenteil und Rückwand-Eckteil rechts N 60 310 1 rot N 60 310 2 schwarz N 60 310 3 türkis N 60 310 4 mausgrau	*	241, 244
–	241 853 551 A	Zierleiste für Rückwand-Oberteil ..... bis Fahrgestell-Nr. 1 144 281	1	241, 244
–		Plastic-Füller 950 mm lang ..... für Zierleiste an Rückwand-Oberteil N 60 310 1 rot N 60 310 2 schwarz N 60 310 3 türkis N 60 310 4 mausgrau	*	241, 244
31	241 853 551 B	Zierleiste für Rückwand-Oberteil ..... ab Fahrgestell-Nr. 1 144 282	1	241, 244
–		Plastic-Füller 1662 mm lang ..... für Zierleiste an Rückwand-Oberteil N 60 310 1 rot N 60 310 2 schwarz N 60 310 3 türkis N 60 310 4 mausgrau	*	241, 244

Bild-Nr.	Ersatzteile-Nr.	Benennung	Stückzahl	Typ und Modell
24	241 853 501	Zierleiste links für Vorderwand	1	241, 244
25	241 853 502	Zierleiste rechts für Vorderwand	1	241, 244
26		Plastic-Füller 1135 mm lang für Zierleiste an Vorderwand N 60 310 1 rot N 60 310 2 schwarz N 60 310 3 türkis N 60 310 4 mausgrau N 60 310 6 samtgrün N 60 310 7 kumulusweiß N 60 310 8 tizianrot	*	241, 244
–	241 853 511	Zierleiste für Fahrertür links	1	241, 244
27	241 853 512	Zierleiste für Fahrertür rechts	1	241, 244
–		Plastic-Füller 1045 mm lang für Zierleiste an Fahrertür N 60 310 1 rot N 60 310 2 schwarz N 60 310 3 türkis N 60 310 4 mausgrau N 60 310 6 samtgrün N 60 310 7 kumulusweiß N 60 310 8 tizianrot	*	241, 244
28	241 853 521	Zierleiste für Schloßsäule rechts	1	241
–	244 853 521	Zierleiste für Schloßsäule links	1	244
–		Plastic-Füller 40 mm lang für Zierleiste an Schloßsäule N 60 310 1 rot N 60 310 2 schwarz N 60 310 3 türkis N 60 310 4 mausgrau N 60 310 6 samtgrün N 60 310 7 kumulusweiß N 60 310 8 tizianrot	*	241, 244
29	241 853 531	Zierleiste für Türflügel seitlich	2	241, 244
–		Plastic-Füller 610 mm lang für Zierleiste an Türflügel N 60 310 1 rot N 60 310 2 schwarz N 60 310 3 türkis N 60 310 4 mausgrau N 60 310 6 samtgrün N 60 310 7 kumulusweiß N 60 310 8 tizianrot	*	241, 244
–	241 853 541 A	Zierleiste für Seitenteil und Rückwand-Eckteil links bis Fahrgestell-Nr. 1 144 281	1	241, 244

Printed in Germany 735 228 00

Bild-Nr.	Ersatzteile-Nr.	Benennung	Stückzahl	Typ und Modell
–		Plastic-Füller 3050 mm lang ..... für Seitenteil und Rückwand-Eckteil links N 60 310 1 rot N 60 310 2 schwarz N 60 310 3 türkis N 60 310 4 mausgrau N 60 310 6 samtgrün N 60 310 7 kumulusweiß N 60 310 8 tizianrot	*	241, 244
–	241 853 541 B	Zierleiste für Seitenteil und Rückwand-Eckteil links ab Fahrgestell-Nr. 1 144 282	1	241, 244
–		Plastic-Füller 2840 mm lang ..... für Seitenteil und Rückwand-Eckteil links N 60 310 1 rot N 60 310 2 schwarz N 60 310 3 türkis N 60 310 4 mausgrau N 60 310 6 samtgrün N 60 310 7 kumulusweiß N 60 310 8 tizianrot	*	241, 244
–	241 853 542 A	Zierleiste für Seitenteil und Rückwand-Eckteil rechts bis Fahrgestell-Nr. 1 144 281	1	241, 244
–		Plastic-Füller 1800 mm lang ..... für Seitenteil und Rückwand-Eckteil rechts N 60 310 1 rot N 60 310 2 schwarz N 60 310 3 türkis N 60 310 4 mausgrau N 60 310 6 samtgrün N 60 310 7 kumulusweiß N 60 310 8 tizianrot	*	241, 244
30	241 853 542 B	Zierleiste für Seitenteil und Rückwand-Eckteil rechts ab Fahrgestell-Nr. 1 144 282	1	241, 244
–		Plastic-Füller 1597 mm lang ..... für Seitenteil und Rückwand-Eckteil rechts N 60 310 1 rot N 60 310 2 schwarz N 60 310 3 türkis N 60 310 4 mausgrau N 60 310 6 samtgrün N 60 310 7 kumulusweiß N 60 310 8 tizianrot	*	241, 244
–	241 853 551 A	Zierleiste für Rückwand-Oberteil ..... bis Fahrgestell-Nr. 1 144 281	1	241, 244

Bild-Nr.	Ersatzteile-Nr.	Benennung	Stückzahl	Typ und Modell
32	241 853 571	Zierleiste für Seitenteil, unten links und rechts ...	2	241, 244
–		Plastic-Füller 1548 mm lang ..... für Zierleiste an Seitenteil N 60 310 1 rot N 60 310 2 schwarz N 60 310 3 türkis N 60 310 4 mausgrau	*	241, 244
33	241 853 579	Endstück für Zierleiste	10	241, 244
34	N 11 460 1	Linsensenkblechschraube B 3,5×13	114	241, 244
–	241 853 597	Zierleiste für Luftschlitze ..... bis Fahrgestell-Nr. 20 – 117 901	16	241, 244
–	241 853 597 A	Zierleiste für Luftschlitze ..... ab Fahrgestell-Nr. 20 – 117 902 bis 1 080 103	16	241, 244
–	241 853 599	Klammer für Zierleiste an Luftschlitz ..... bis Fahrgestell-Nr. 1 080 103	54	241, 244
–	211 853 601 A	VW-Zeichen vorn	1	211-238, 261-274
35	241 853 601 A	VW-Zeichen vorn verchromt	1	241, 244
36	211 853 611 A	Unterlage	4	
37	N 12 080 1	Federmutter 5	4	
38	311 853 687	Schriftzug „Volkswagen"	1	
39	131 853 695	Klemmscheibe 2 für Schriftzug	4	

Bild-Nr.	Ersatzteile-Nr.	Benennung	Stückzahl	Typ und Modell
		SCHALTTAFELAUSSTATTUNG UND RÜCKBLICKSPIEGEL		
–	111 857 233 A	Abdeckblech für Radioöffnung ..... ab Fahrgestell-Nr. 217 000 001	×	
–	271 857 271 A	Springrollo im Fahrerraum	1	271-274
–	N 14 087 3	Linsensenkblechschraube B 3,5×16	4	271-274
40	221 857 305	Ascher für Schalttafel	1	
–	221 857 401 A	Ascher verchromt für Trennwand	×	221-228, 241, 244
–	241 857 501	Rückblickspiegel innen ..... ab Fahrgestell-Nr. 20 – 117 902 bis 215 099 005	1	
41	211 857 501	Rückblickspiegel innen (Llkg.) ..... ab Fahrgestell-Nr. 215 099 006	1	211-271
–	244 857 501	Rückblickspiegel innen (Rlkg.) ..... ab Fahrgestell-Nr. 215 099 006	1	214-274
42	241 857 503	Gummipuffer für Rückblickspiegel innen ..... ab Fahrgestell-Nr. 215 099 006	×	211-274
43	N 11 466 3	Linsensenkblechschraube B 3,9×13	2	
44	211 857 509	Rückblickspiegel außen (Fahrerseite)	1	
–	211 857 511	Rückblickspiegel außen (Beifahrerseite)	1	
45	211 837 659	Bremsscheibe	4	
46	211 837 677	Sicherungsblech	2	
47	N 11 018 2	Sechskantmutter M 8×1	2	
48	211 857 513	Rückblickspiegelglas plan mit Fassung	×	

Bild-Nr.	Ersatzteile-Nr.	Benennung	Stückzahl	Typ und Modell
–		Plastic-Füller 950 mm lang ..... für Zierleiste an Rückwand-Oberteil N 60 310 1 rot N 60 310 2 schwarz N 60 310 3 türkis N 60 310 4 mausgrau N 60 310 6 samtgrün N 60 310 7 kumulusweiß N 60 310 8 tizianrot	*	241, 244
31	241 853 551 B	Zierleiste für Rückwand-Oberteil ..... ab Fahrgestell-Nr. 1 144 282	1	241, 244
–		Plastic-Füller 1662 mm lang ..... für Zierleiste an Rückwand-Oberteil N 60 310 1 rot N 60 310 2 schwarz N 60 310 3 türkis N 60 310 4 mausgrau N 60 310 6 samtgrün N 60 310 7 kumulusweiß N 60 310 8 tizianrot	*	241, 244
–	241 853 561	Zierleiste unten für Rückwand-Eckteil ..... links und rechts	2	241, 244
32	241 853 571	Zierleiste für Seitenteil, unten links und rechts ...	2	241, 244
–		Plastic-Füller 1548 mm lang ..... für Zierleiste an Seitenteil N 60 310 1 rot N 60 310 2 schwarz N 60 310 3 türkis N 60 310 4 mausgrau N 60 310 6 samtgrün N 60 310 7 kumulusweiß N 60 310 8 tizianrot	*	241, 244
33	241 853 579	Endstück für Zierleiste	10	241, 244
34	N 11 460 1	Linsensenkblechschraube B 3,5×13 DIN 7973 ... glanzverzinkt	114	241, 244
–	241 853 597	Zierleiste für Luftschlitze ..... bis Fahrgestell-Nr. 20 – 1.17 901	16	241, 244
–	241 853 597 A	Zierleiste für Luftschlitze ..... ab Fahrgestell-Nr. 20 – 117 902 bis 1 080 103	16	241, 244
–	241 853 599	Klammer für Zierleiste an Luftschlitz ..... bis Fahrgestell-Nr. 1 080 103	54	241, 244
–	211 853 601 A	VW-Zeichen vorn	1	211-238, 261-274
35	241 853 601 A	VW-Zeichen vorn verchromt	1	241, 244

Printed in Germany 735 228 00

Bild-Nr.	Ersatzteile-Nr.	Benennung	Stückzahl	Typ und Modell
36	211 853 611 A	Unterlage	4	
37	N 12 080 1	Federmutter 5	4	
38	311 853 687	Schriftzug „Volkswagen"	1	
39	131 853 695	Klemmscheibe 2 für Schriftzug	4	

SCHALTTAFELAUSSTATTUNG UND RÜCKBLICKSPIEGEL

–	111 857 233 A	Abdeckblech für Radioöffnung ab Fahrgestell-Nr. 217 000 001	×	
–	271 857 271 A	Springrollo im Fahrerraum	1	271-274
–	N 14 087 3	Linsensenkblechschraube B 3,5×16 DIN 7983 verchromt	4	271-274
40	221 857 305	Ascher für Schalttafel	1	
–	221 857 401 A	Ascher verchromt für Trennwand	×	221-228, 241, 244
–	241 857 501	Rückblickspiegel innen ab Fahrgestell-Nr. 20 – 117 902 bis 215 099 005	1	
41	211 857 501	Rückblickspiegel innen (Llkg.) ab Fahrgestell-Nr. 215 099 006	1	211-271
–	244 857 501	Rückblickspiegel innen (Rlkg.) ab Fahrgestell-Nr. 215 099 006	1	214-274
42	241 857 503	Gummipuffer für Rückblickspiegel innen ab Fahrgestell-Nr. 215 099 006	×	211-274
43	N 11 466 3	Linsensenkblechschraube B 3,9×13 DIN 7973 verchromt	2	
44	211 857 509	Rückblickspiegel außen (Fahrerseite)	1	

Bild-Nr.	Ersatzteile-Nr.	Benennung	Stückzahl	Typ und Modell
–	241 857 521	Rückblickspiegel mit Sonnenblende (Llkg.) ..... bis Fahrgestell-Nr. 374 810	1	221-241, 271, 273
–	N 11 943 1	Linsensenkschraube AM 3,5×8	3	221-244, 271-274
–	211 898 123	Einbausatz für vergrößerten Rückblickspiegel zum nachträglichen Einbau	×	M 194
49	211 857 523	Rückblickspiegelglas mit Fassung	2	M 194
–	211 857 527 A	Haltestange für Rückblickspiegel, außen ..... (Beifahrerseite)	1	
50	211 857 527 B	Halter für Rückblickspiegel außen	2	M 194
51	211 831 421 B	Scharnierstift	2	M 194
52	211 857 528 A	Haltestange für Rückblickspiegel ..... (Fahrerseite)	1	
53	211 857 545	Schelle für Rückblickspiegel	1	
54	211 857 551 A	Sonnenblende ..... ab Fahrgestell-Nr. 374 811	2	
	8/58 – 7/64	395 eisblau – 80a, 81		
	8/58 – 7/64	466 silberbeige – 75, 76, 77, 80		
	8/64 –	581 wolkenweiß – 72		
55	N 11 466 3	Linsensenkblechschraube B 3,9×13	6	
56	241 857 613 A	Armschlaufe	1	241, 244
	3/50 – 7/58	700 derbybraun		
	8/58 – 2/61	573 hellgrau		
	3/61 – 7/64	466 silberbeige		
	8/64 –	581 wolkenweiß		
	8/65 –	680 kumulusweiß – 72		
–	221 857 629	Mantelhaken ..... ab Fahrgestell-Nr. 1 144 282 bis 216 190 000	×	
	8/63 – 7/66	581 wolkenweiß		
	8/65 – 7/66	680 kumulusweiß – 72		
57	221 857 629 A	Mantelhaken ..... ab Fahrgestell-Nr. 217 000 001	×	
	8/66 –	581 wolkenweiß		
–	N 13 961 2	Linsenblechschraube B 3,9×13	×	
58	N 13 967 1	Linsenblechschraube B 4,2×19	×	

Bild-Nr.	Ersatzteile-Nr.	Benennung	Stückzahl	Typ und Modell
59	N 11 522 2	Scheibe A 4,3	×	
–	241 857 635	Mantelhaken ..... bis Fahrgestell-Nr. 1 144 281	3	241, 244
–	N 11 954 2	Linsensenkschraube AM 4×12	4	241, 244
–	113 857 611 B	Armschlaufe	2	271-274
	12/51 –	567 elfenbein		
60	211 857 641 A	Haltegriff an Schalttafel und Trennwand ..... im Fahrgastraum	×	
	8/65 –	691 platinsilber - 70		
	8/65 –	642 stahl - 72		
	8/65 –	661 siennabeige - 71		
–	221 857 641 A	Haltegriff an Schalttafel und Trennwand ..... im Fahrgastraum	×	
	3/55 –	043 grauschwarz - 75, 76, 77, 80, 81, 83, 94		
61	N 11 526 2	Scheibe B 8,4	×	
62	N 12 008 2	Federring B 8	×	
63	N 11 008 3	Sechskantmutter M 8	×	

Bild-Nr.	Ersatzteile-Nr.	Benennung	Stückzahl	Typ und Modell
–	211 857 511	Rückblickspiegel außen (Beifahrerseite)	1	
45	211 837 659	Bremsscheibe	4	
46	211 837 677	Sicherungsblech	2	
47	N 11 018 2	Sechskantmutter M 8×1 DIN 934 verzinkt	2	
48	211 857 513	Rückblickspiegelglas plan mit Fassung	×	
–	241 857 521	Rückblickspiegel mit Sonnenblende (Llkg.) ..... bis Fahrgestell-Nr. 374 810	1	221-241, 271, 273
–	N 11 943 1	Linsensenkschraube AM 3,5×8 DIN 91 verchromt	3	221-244, 271-274
–	211 898 123	Einbausatz für vergrößerten Rückblickspiegel zum nachträglichen Einbau	×	M 194
49	211 857 523	Rückblickspiegelglas mit Fassung	2	M 194
–	211 857 527 A	Haltestange für Rückblickspiegel, außen ..... (Beifahrerseite)	1	
50	211 857 527 B	Halter für Rückblickspiegel außen	2	M 194
51	211 831 421 B	Scharnierstift	2	M 194
52	211 857 528 A	Haltestange für Rückblickspiegel ..... (Fahrerseite)	1	
53	211 857 545	Schelle für Rückblickspiegel	1	
54	211 857 551 A	Sonnenblende ..... ab Fahrgestell-Nr. 374 811	2	
	8/58 - 7/64	395 eisblau - 80a, 81		
	8/58 - 7/64	466 silberbeige - 75, 76, 77, 80		
	8/64 -	581 wolkenweiß - 72		
55	N 11 466 3	Linsensenkblechschraube B 3,9×13 DIN 7973 ... verchromt	6	
56	241 857 613 A	Armschlaufe	1	241, 244
	3/50 - 7/58	700 derbybraun		
	8/58 - 2/61	573 hellgrau		
	3/61 - 7/64	466 silberbeige		
	8/64 -	581 wolkenweiß		
	8/65 -	680 kumulusweiß - 72		
–	221 857 629	Mantelhaken ..... ab Fahrgestell-Nr. 1 144 282 bis 216 190 000	×	
	8/63 - 7/66	581 wolkenweiß		
	8/65 - 7/66	680 kumulusweiß - 72		

Bild-Nr.	Ersatzteile-Nr.	Benennung	Stückzahl	Typ und Modell
57	221 857 629 A	Mantelhaken	×	
		ab Fahrgestell-Nr. 217 000 001		
	8/66 -	581 wolkenweiß		
–	N 13 961 2	Linsenblechschraube B 3,9×13 DIN 7981	×	
		verzinkt		
58	N 13 967 1	Linsenblechschraube B 4,2×19 DIN 7981	×	
		verzinkt		
59	N 11 522 2	Scheibe A 4,3 DIN 125 verzinkt	×	
–	241 857 635	Mantelhaken	3	241, 244
		bis Fahrgestell-Nr. 1 144 281		
–	N 11 954 2	Linsensenkschraube AM 4×12 DIN 91	4	241, 244
		glanzverzinkt		
–	113 857 611 B	Armschlaufe	2	271-274
	12/51 -	567 elfenbein		
60	211 857 641 A	Haltegriff an Schalttafel und Trennwand	×	
		im Fahrgastraum		
	3/55 -	466 silberbeige - 75, 76, 77, 80, 81, 83, 94		
	8/65 -	691 platinsilber - 70		
	8/65 -	642 stahl - 72		
	8/65 -	661 siennabeige - 71		
61	N 11 526 2	Scheibe B 8,4 DIN 125 glanzverzinkt	×	
62	N 12 008 2	Federring B 8 DIN 127 verzinkt	×	
63	N 11 008 3	Sechskantmutter M 8 DIN 934 verzinkt	×	



Original-VW-Ersatzteile

unerbittlich im Werk geprüft

Printed in Germany 735 032 00

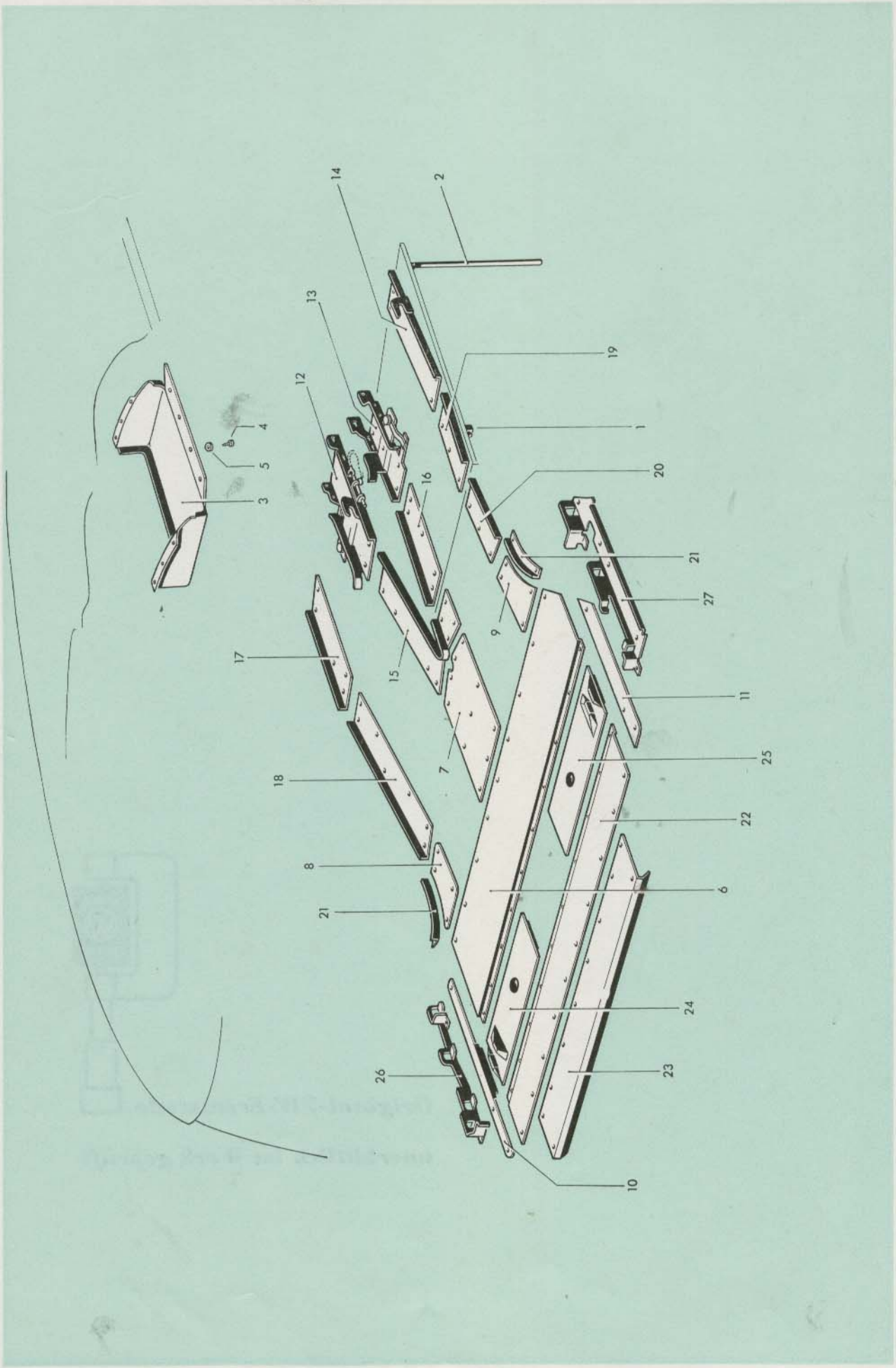
14
2
13
19
12
1
4
5
20
16
3
21
27
9
17
15
11
7
25
18
22
8
6
21
24
26
23
10

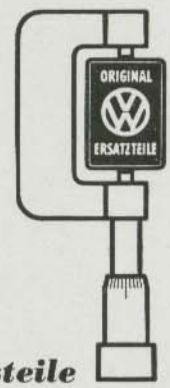

Original-VW-Ersatzteile

unerbittlich im Werk geprüft

Printed in Germany 735 032 00

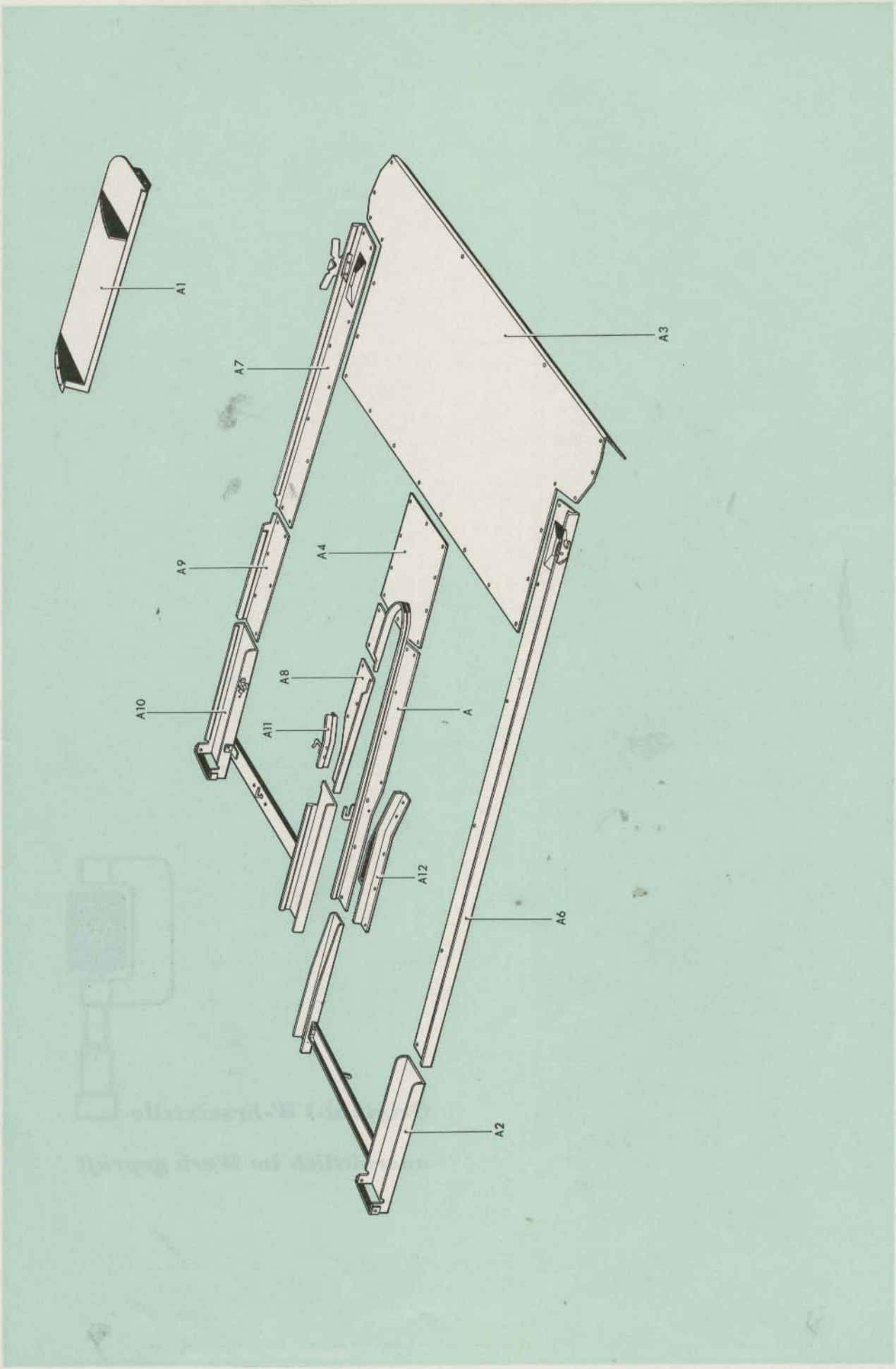
A1
A3
A7
A9
A4
A8
A10
A11
A
A12
A6
A2

Bild-Nr.	Ersatzteile-Nr.	Benennung	Stückzahl	Typ und Modell
		EINZELTEILE DER INNENEINRICHTUNG DES VW-KRANKENWAGENS		
1	271 859 329	Haltefeder für Klappstütze	2	271-274
2	271 859 345 A	Klappstütze bis Fahrgestell-Nr. 1 218 058	2	271-274
A 1/3	271 859 432 A	Ablage für Verbandschienen	1	271-274
4	N 11 461 1	Linsensenkblechschraube B 3,5×16 DIN 7973 verzinkt	×	271-274
5	N 11 578 1	Kegelscheibe 3,7	×	271-274
A 2	271 859 367 A	Verlängerung links für Tragentisch ab Fahrgestell-Nr. 1 218 059	1	M 150/271
6	271 859 471 B	Gleitblech vorn, Tragentisch bis Fahrgestell-Nr. 1 218 058	1	M 150/271
A 3	271 859 471 C	Gleitblech vorn, Tragentisch ab Fahrgestell-Nr. 1 218 059	1	M 150/271
7	271 859 473	Gleitblech mitte, Führungsschiene bis Fahrgestell-Nr. 1 218 058	1	M 150/271
A 4	271 859 473 A	Gleitblech mitte, Tragentisch ab Fahrgestell-Nr. 1 218 059	1	M 150/271
8	271 859 475	Gleitblech außen links bis Fahrgestell-Nr. 1 218 058	1	M 150/271
9	271 859 476	Gleitblech außen rechts bis Fahrgestell-Nr. 1 218 058	1	M 150/271
10	271 859 479 A	Gleitblech links bis Fahrgestell-Nr. 1 218 058	1	M 150/271
11	271 859 480 A	Gleitblech rechts bis Fahrgestell-Nr. 1 218 058	1	M 150/271
12	271 859 501	Führungsschiene mitte links bis Fahrgestell-Nr. 1 218 058	1	M 150/271
A 5	271 859 501 A	Führungsschiene – Mittelstück ab Fahrgestell-Nr. 1 218 059	1	M 150/271
13	271 859 502	Führungsschiene mitte rechts bis Fahrgestell-Nr. 1 218 058	1	M 150/271
14	271 859 503	Führungsschiene auf Klapptisch vorn rechts bis Fahrgestell-Nr. 1 218 058	1	M 150/271

735 228 00

Printed in Germany

Bild-Nr.	Ersatzteile-Nr.	Benennung	Stückzahl	Typ und Modell
A 6	271 859 513	Führungsschiene außen links ab Fahrgestell-Nr. 1 218 059	1	M 150/271
A 7	271 859 514	Führungsschiene außen rechts ab Fahrgestell-Nr. 1 218 059	1	M 150/271
A 8	271 859 520 A	Führungsschiene links auf Klapptisch ab Fahrgestell-Nr. 1 218 059	1	M 150/271
15	271 859 521 B	Führungsschiene – Mittelstück bis Fahrgestell-Nr. 1 218 058	1	M 150/271
16	271 859 522	Führungsschiene auf Klapptisch hinten links bis Fahrgestell-Nr. 1 218 058	1	M 150/271
17	271 859 525	Führungsschiene vorn links bis Fahrgestell-Nr. 1 218 058	1	M 150/271
A 9	271 859 526 E	Führungsschiene rechts auf Klapptisch ab Fahrgestell-Nr. 1 218 059	1	M 150/271
18	271 859 527 C	Führungsschiene hinten links bis Fahrgestell-Nr. 1 218 058	1	M 150/271
19	271 859 528 C	Führungsschiene auf Klapptisch hinten rechts bis Fahrgestell-Nr. 1 218 058	1	M 150/271
20	271 859 529	Führungsschiene rechts bis Fahrgestell-Nr. 1 218 058	1	M 150/271
21	271 859 531	Führungsschiene rechts und links bis Fahrgestell-Nr. 1 218 058	2	M 150/271
A 10	271 859 557 C	Verlängerung für Klapptisch ab Fahrgestell-Nr. 1 218 059	1	M 150/271
22	271 859 591 B	Gleitblech mitte, Tragentisch bis Fahrgestell-Nr. 1 218 058	1	271
23	271 859 593 A	Gleitblech hinten, Tragentisch bis Fahrgestell-Nr. 1 218 058	1	271
A 11	271 859 618 A	Anlaufschiene mitte rechts ab Fahrgestell-Nr. 1 218 059	1	M 150/271
A 12	271 859 615	Anlaufschiene mitte links ab Fahrgestell-Nr. 1 218 059	1	M 150/271
24	271 889 711	Laufwagen links bis Fahrgestell-Nr. 1 218 058	1	271
25	271 889 712	Laufwagen rechts bis Fahrgestell-Nr. 1 218 058	1	271
26	271 889 831 A	Anschlag links bis Fahrgestell-Nr. 1 218 058	1	M 150/271
27	271 889 832 A	Anschlag rechts bis Fahrgestell-Nr. 1 218 058	1	M 150/271



Original-VW-Ersatzteile

unerbittlich im Werk geprüft

Printed in Germany 735 225 00

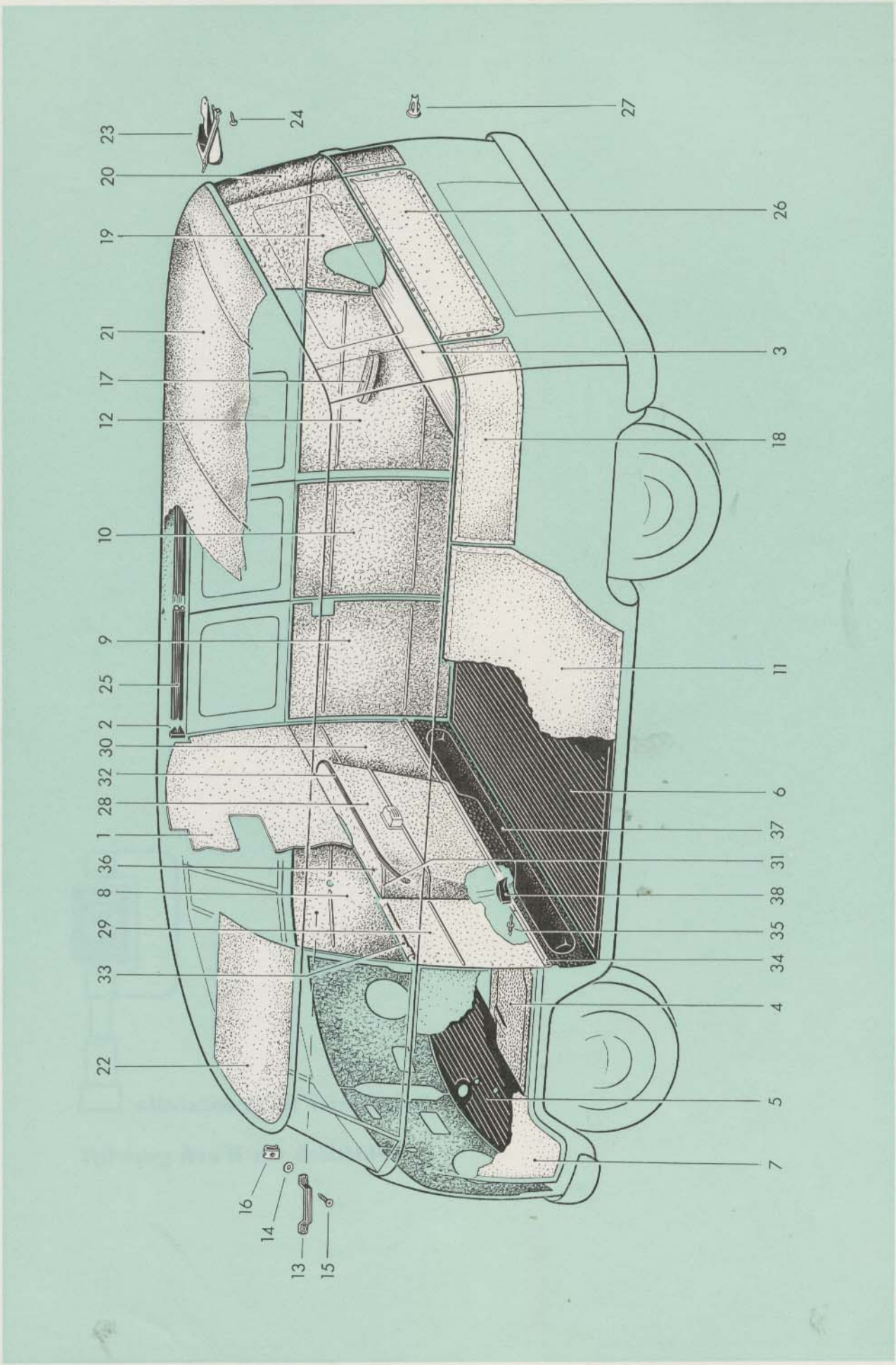
23
24
27
20
26
19
21
3
17
12
18
10
9
11
25
2
30
32
6
28
1
37
36
31
8
38
29
35
33
34
4
22
5
7
16
14
13
15

Bild-Nr.	Ersatzteile-Nr.	Benennung	Stückzahl	Typ und Modell
		VORDERWANDVERKLEIDUNGEN UND BODENBELÄGE		
–	211 863 053	Trennwand oben zwischen Fahrer- und Laderaum bis Fahrgestell-Nr. 20 – 117 901	1	211-216
1	211 863 053 A	Trennwand oben zwischen Fahrer- und Laderaum ab Fahrgestell-Nr. 20 – 117 902	1	211-216
–	211 863 105	Vorderwandverkleidung mitte, Pappe genarbt ... bis Fahrgestell-Nr. 20 – 117 901	1	
–	211 863 111	Vorderwandverkleidung links, Pappe genarbt ... (Llkg.) bis Fahrgestell-Nr. 20 – 117 901	1	211-273
–	211 863 111 C	Vorderwandverkleidung links, ... Pappe genarbt (Llkg.) ab Fahrgestell-Nr. 20 – 117 902 bis 1 043 450	1	211-273
–	211 863 111 D	Vorderwandverkleidung links, ... Pappe genarbt (Llkg.) ab Fahrgestell-Nr. 1 043 451 bis 1 285 159	1	211-273
–	211 863 111 E	Vorderwandverkleidung links, Pappe genarbt ... (Llkg.) ab Fahrgestell-Nr. 1 285 160	1	211-271
–	214 863 111 A	Vorderwandverkleidung links, ... Pappe genarbt (Rlkg.) ab Fahrgestell-Nr. 20 – 117 902 bis 1 043 450	1	214-274
–	214 863 111 B	Vorderwandverkleidung links, ... Pappe genarbt (Rlkg.) ab Fahrgestell-Nr. 1 043 451 bis 1 285 159	1	214-274
–	214 863 111 C	Vorderwandverkleidung links, Pappe genarbt ... (Rlkg.) ab Fahrgestell-Nr. 1 285 160	1	214-274
–	211 863 112	Vorderwandverkleidung rechts, Pappe genarbt .. bis Fahrgestell-Nr. 20 – 117 901	1	
–	211 863 112 A	Vorderwandverkleidung rechts, Pappe genarbt .. ab Fahrgestell-Nr. 20 – 117 902 bis 1 043 450	1	
–	211 863 112 B	Vorderwandverkleidung rechts, Pappe genarbt .. ab Fahrgestell-Nr. 1 043 451 bis 1 285 159	1	
–	211 863 112 C	Vorderwandverkleidung rechts, Pappe genarbt .. ab Fahrgestell-Nr. 1 285 160	1	
–	N 11 578 1	Kegelscheibe 3,7	12	
–	N 11 460 1	Linsensenkblechschraube B 3,5×13	12	

Bild-Nr.	Ersatzteile-Nr.	Benennung	Stückzahl	Typ und Modell
–	211 863 125	Halter für Vierkantschlüssel ..... bis Fahrgestell-Nr. 216 190 000	1	
–	211 863 161	Dämpfung für Vorderwand	4	
–	211 863 191	Abdichtgummi oben links für Trennwand	1	211-216
2	211 863 192	Abdichtgummi oben rechts für Trennwand	1	211-216
–	211 863 195	Dichtungsgummi für Trennwandausschnitt	1	211-216, 271-274
–	N 11 701 1	Kegelscheibe A 4,4	4	
–	N 11 954 2	Linsensenkschraube AM 4×12	4	
–	211 863 341	Abdeckung für Handbremshebel ..... ab Fahrgestell-Nr. 614 456	1	
	5/60 –	041 schwarz		
–	221 863 405 A	Kofferbodenbelag ..... ab Fahrgestell-Nr. 20 – 117 902 bis 1 144 281	1	221-228
3	221 863 405 C	Kofferbodenbelag ..... ab Fahrgestell-Nr. 1 144 282	1	221-228
4	234 863 665	Dämpfung für Radkasten vorn links ..... ab Fahrgestell-Nr. 1 045 237	1	211-274
	12/62 –	325 mausgrau - 75, 76, 77, 80, 81, 83, 94		
	8/65 –	981 iltis - 70		
	8/65 –	772 dunkelbraun - 71		
	8/65 –	983 strato - 72		
–	231 863 666	Dämpfung für Radkasten vorn rechts ..... ab Fahrgestell-Nr. 1 045 237	1	211-274
	12/62 –	325 mausgrau - 75, 76, 77, 80, 81, 83, 94		
	8/65 –	981 iltis - 70		
	8/65 –	772 dunkelbraun - 71		
	8/65 –	983 strato - 72		
–	211 863 711	Bodenbelag vorn (Llkg.) ..... bis Fahrgestell-Nr. 20 – 117 901	1	211-273
5	211 863 711 E	Bodenbelag vorn (Llkg.) ..... ab Fahrgestell-Nr. 20 – 117 902	1	211-273
	3/55 –	041 schwarz - 83, 94		
	8/65 –	981 iltis - 70		
	8/65 –	772 dunkelbraun - 71		
	8/65 –	983 strato - 72		

Bild-Nr.	Ersatzteile-Nr.	Benennung	Stückzahl	Typ und Modell
		VORDERWANDVERKLEIDUNGEN UND BODENBELÄGE		
–	**211 863 053**	**Trennwand oben zwischen Fahrer- und Laderaum** bis Fahrgestell-Nr. 20 – 117 901	1	211-216
1	211 863 053 A	Trennwand oben zwischen Fahrer- und Laderaum ab Fahrgestell-Nr. 20 – 117 902	1	211-216
–	211 863 105	Vorderwandverkleidung mitte, Pappe genarbt ... bis Fahrgestell-Nr. 20 – 117 901	1	
–	211 863 111	Vorderwandverkleidung links, Pappe genarbt ... (Llkg.) bis Fahrgestell-Nr. 20 – 117 901	1	211-273
–	211 863 111 C	Vorderwandverkleidung links, ... Pappe genarbt (Llkg.) ab Fahrgestell-Nr. 20 – 117 902 bis 1 043 450	1	211-273
–	211 863 111 D	Vorderwandverkleidung links, ... Pappe genarbt (Llkg.) ab Fahrgestell-Nr. 1 043 451 bis 1 285 159	1	211-273
–	211 863 111 E	Vorderwandverkleidung links, Pappe genarbt ... (Llkg.) ab Fahrgestell-Nr. 1 285 160	1	211-271
–	214 863 111 A	Vorderwandverkleidung links, ... Pappe genarbt (Rlkg.) ab Fahrgestell-Nr. 20 – 117 902 bis 1 043 450	1	214-274
–	214 863 111 B	Vorderwandverkleidung links, ... Pappe genarbt (Rlkg.) ab Fahrgestell-Nr. 1 043 451 bis 1 285 159	1	214-274
–	214 863 111 C	Vorderwandverkleidung links, Pappe genarbt ... (Rlkg.) ab Fahrgestell-Nr. 1 285 160	1	214-274
–	211 863 112	Vorderwandverkleidung rechts, Pappe genarbt .. bis Fahrgestell-Nr. 20 – 117 901	1	
–	211 863 112 A	Vorderwandverkleidung rechts, Pappe genarbt .. ab Fahrgestell-Nr. 20 – 117 902 bis 1 043 450	1	
–	211 863 112 B	Vorderwandverkleidung rechts, Pappe genarbt .. ab Fahrgestell-Nr. 1 043 451 bis 1 285 159	1	
–	211 863 112 C	Vorderwandverkleidung rechts, Pappe genarbt .. ab Fahrgestell-Nr. 1 285 160	1	
–	N 11 578 1	Kegelscheibe 3,7	12	
–	N 11 460 1	Linsensenkblechschraube B 3,5×13 DIN 7973 .... glanzverzinkt	12	

Printed in Germany 735 225 00
18 D

Bild-Nr.	Ersatzteile-Nr.	Benennung	Stückzahl	Typ und Modell
–	211 863 125	Halter für Vierkantschlüssel ..... bis Fahrgestell-Nr. 216 190 000	1	
–	211 863 161	Dämpfung für Vorderwand	4	
–	211 863 191	Abdichtgummi oben links für Trennwand	1	211-216
2	211 863 192	Abdichtgummi oben rechts für Trennwand	1	211-216
–	211 863 195	Dichtungsgummi für Trennwandausschnitt	1	211-216, 271-274
–	N 11 701 1	Kegelscheibe A 4,4	4	
–	N 11 954 2	Linsensenkschraube AM 4×12 DIN 91 ..... glanzverzinkt	4	
–	211 863 341	Abdeckung für Handbremshebel ..... ab Fahrgestell-Nr. 614 456	1	
	5/60 –	041 schwarz		
–	221 863 405 A	Kofferbodenbelag ..... ab Fahrgestell-Nr. 20 – 117 902 bis 1 144 281	1	221-228
3	221 863 405 C	Kofferbodenbelag ..... ab Fahrgestell-Nr. 1 144 282	1	221-228
4	234 863 665	Dämpfung für Radkasten vorn links ..... ab Fahrgestell-Nr. 1 045 237	1	211-274
	12/62 –	325 mausgrau - 75, 76, 77, 80, 81, 83, 94		
	8/65 –	981 iltis - 70		
	8/65 –	772 dunkelbraun - 71		
	8/65 –	983 strato - 72		
–	231 863 666	Dämpfung für Radkasten vorn rechts ..... ab Fahrgestell-Nr. 1 045 237	1	211-274
	12/62 –	325 mausgrau - 75, 76, 77, 80, 81, 83, 94		
	8/65 –	981 iltis - 70		
	8/65 –	772 dunkelbraun - 71		
	8/65 –	983 strato - 72		
–	211 863 711	Bodenbelag vorn (Llkg.) ..... bis Fahrgestell-Nr. 20 – 117 901	1	211-273
–	211 863 711 A	Bodenbelag vorn (Llkg.) ..... ab Fahrgestell-Nr. 20 – 117 902 bis 501 706	1	211-273
5	211 863 711 E	Bodenbelag vorn (Llkg.) ..... ab Fahrgestell-Nr. 501 707	1	211-273
	9/59 –	041 schwarz - 83, 94		
	8/65 –	981 iltis - 70		
	8/65 –	772 dunkelbraun - 71		
	8/65 –	983 strato - 72		

Bild-Nr.	Ersatzteile-Nr.	Benennung	Stückzahl	Typ und Modell
–	214 863 711 F	Bodenbelag vorn (Rlkg.) ..... ab Fahrgestell-Nr. 20 – 117 902	1	214-274
	3/55 –	041 schwarz - 83, 94		
	8/65 –	981 iltis - 70		
	8/65 –	772 dunkelbraun - 71		
	8/65 –	983 strato - 72		
6	221 863 731	Bodenbelag für Fahrgastraum ..... ab Fahrgestell-Nr. 501 707	1	221-228, 241, 244
	6/51 –	041 schwarz - 71, 75, 76, 77, 80, 81, 83		
	8/65 –	981 iltis - 70		
	8/65 –	983 strato - 72		
–	261 863 753	Bodenleiste für Ladefläche	15	261-264

VERKLEIDUNGEN

–	221 867 011 A	Türverkleidung links, Kunstlederbezug ..... ab Fahrgestell-Nr. 20 – 117 902 bis 749 000	1	221-228, 241, 244
	3/55 – 7/58	260 hellbraun - 76		
	3/55 – 7/58	314 lindgrün - 77		
	8/58 – 2/61	326 lindbeige/karamelbraun - 76		
7	221 867 011 B	Türverkleidung links, Kunstlederbezug ..... ab Fahrgestell-Nr. 749 001	1	221-228, 241, 244
	3/61 – 7/64	291 phosphor/comogrün - 81		
	3/61 – 7/64	292 silberbeige/basaltgrau - 75, 80		
	8/64 –	307 gittergrau/grau - 83		
	8/65 –	492 aeropapyrusweiß/stahl - 72		
	8/65 –	493 aerobalear/siennabeige - 71		
	8/65 –	494 gitterplatin/platinsilber - 70		
–	221 867 012 A	Türverkleidung rechts, Kunstlederbezug ..... ab Fahrgestell-Nr. 20 – 117 902 bis 749 000	1	221-228, 241, 244
	3/55 – 7/58	260 hellbraun - 76		
	3/55 – 7/58	314 lindgrün - 77		
	8/58 – 2/61	326 lindbeige/karamelbraun - 76		
8	221 867 012 B	Türverkleidung rechts, Kunstlederbezug ..... ab Fahrgestell-Nr. 749 001	1	221-228, 241, 244
	3/61 – 7/64	291 phosphor/comogrün - 81		
	3/61 – 7/64	292 silberbeige/basaltgrau - 75, 80		
	8/64 –	307 gittergrau/grau - 83		
	8/65 –	492 aeropapyrusweiß/stahl - 72		
	8/65 –	493 aerobalear/siennabeige - 71		
	8/65 –	494 gitterplatin/platinsilber - 70		

Bild-Nr.	Ersatzteile-Nr.	Benennung	Stückzahl	Typ und Modell
–	N 11 578 1	Kegelscheibe 3,7	48	
–	N 11 460 1	Linsensenkblechschraube B 3,5×13	48	
9	221 867 023 A	Verkleidung unten für Türflügel mit Schloß ..... ab Fahrgestell-Nr. 20 – 117 902	1	221-228, 241, 244
	3/55 – 7/58	260 hellbraun - 76		
	3/55 – 7/58	314 lindgrün - 77		
	8/58 – 2/61	326 lindbeige/karamelbraun - 76		
	8/58 – 2/61	303 blaugrau/dunkelgrau - 77		
	3/61 – 7/64	291 phosphor/comogrün - 81		
	3/61 – 7/64	292 silberbeige/basaltgrau - 75, 80		
	8/64 –	307 gittergrau/grau - 83		
	8/65 –	492 aeropapyrusweiß/stahl - 72		
	8/65 –	493 aerobalear/siennabeige - 71		
	8/65 –	494 gitterplatin/platinsilber - 70		
10	221 867 027 A	Verkleidung unten für Türflügel ..... ab Fahrgestell-Nr. 20 – 117 902	1	221-228, 241, 244
	3/55 – 7/58	260 hellbraun - 76		
	3/55 – 7/58	314 lindgrün - 77		
	8/58 – 2/61	326 lindbeige/karamelbraun - 76		
	3/61 – 7/64	291 phosphor/comogrün - 81		
	3/61 – 7/64	292 silberbeige/basaltgrau - 75, 80		
	8/64 –	307 gittergrau/grau - 83		
	8/65 –	492 aeropapyrusweiß/stahl - 72		
	8/65 –	493 aerobalear/siennabeige - 71		
	8/65 –	494 gitterplatin/platinsilber - 70		
–	N 11 578 1	Kegelscheibe 3,7	25	221-228, 241, 244, 271-274
–	N 11 460 1	Linsensenkblechschraube B 3,5×13	25	221-228, 241, 244, 271-274
–	221 867 035 B	Seitenverkleidung unten links, Kunstleder ..... ab Fahrgestell-Nr. 20 – 117 902 bis 374 810	1	221, 225
	3/55 – 7/58	314 lindgrün - 77		
–	221 867 035 C	Seitenverkleidung unten links, Kunstleder ..... ab Fahrgestell-Nr. 374 811 bis 1 080 103	1	221, 225, 241
	8/58 – 2/61	326 lindbeige/karamelbraun - 76		
	3/61 – 3/63	291 phosphor/comogrün - 81		
	3/61 – 3/63	292 silberbeige/basaltgrau - 75, 80		
11	221 867 035 D	Seitenverkleidung unten links, Kunstleder ..... ab Fahrgestell-Nr. 1 080 104	1	221, 225, 241
	3/63 – 7/64	291 phosphor/comogrün - 81		
	3/63 – 7/64	292 silberbeige/basaltgrau - 75, 80		
	8/64 –	307 gittergrau/grau - 83		
	8/65 –	492 aeropapyrusweiß/stahl - 72		
	8/65 –	493 aerobalear/siennabeige - 71		
	8/65 –	494 gitterplatin/platinsilber - 70		

Bild-Nr.	Ersatzteile-Nr.	Benennung	Stückzahl	Typ und Modell
–	214 863 711 A	Bodenbelag vorn (Rlkg.) ..... ab Fahrgestell-Nr. 20 – 117 902 bis 501 706	1	214-274
–	214 863 711 F	Bodenbelag vorn (Rlkg.) ..... ab Fahrgestell-Nr. 501 707	1	214-274
	9/59 –	041 schwarz - 83, 94		
	8/65 –	981 iltis - 70		
	8/65 –	772 dunkelbraun - 71		
	8/65 –	983 strato - 72		
6	221 863 731	Bodenbelag für Fahrgastraum ..... ab Fahrgestell-Nr. 501 707	1	221-228, 241, 244
	6/51 –	041 schwarz - 75, 76, 77, 80, 81, 83		
	8/65 –	981 iltis - 70		
	8/65 –	772 dunkelbraun - 71		
	8/65 –	983 strato - 72		
–	261 863 753	Bodenleiste für Ladefläche	15	261-264
		VERKLEIDUNGEN		
–	**221 867 011 A**	**Türverkleidung links, Kunstlederbezug** ..... ab Fahrgestell-Nr. 20 – 117 902 bis 749 000	1	221-228, 241, 244
	3/55 – 7/58	260 hellbraun - 76		
	3/55 – 7/58	314 lindgrün - 77		
	8/58 – 2/61	326 lindbeige/karamelbraun - 76		
	8/58 – 2/61	303 blaugrau/dunkelgrau - 77		
7	221 867 011 B	Türverkleidung links, Kunstlederbezug ..... ab Fahrgestell-Nr. 749 001	1	221-228, 241, 244
	3/61 – 7/64	291 phosphor/comogrün - 81		
	3/61 – 7/64	292 silberbeige/basaltgrau - 75, 80		
	8/64 –	307 gittergrau/grau - 83		
	8/65 –	492 aeropapyrusweiß/stahl - 72		
	8/65 –	493 aerobalear/siennabeige - 71		
	8/65 –	494 gitterplatin/platinsilber - 70		
–	221 867 012 A	Türverkleidung rechts, Kunstlederbezug ..... ab Fahrgestell-Nr. 20 – 117 902 bis 749 000	1	221-228, 241, 244
	3/55 – 7/58	260 hellbraun - 76		
	3/55 – 7/58	314 lindgrün - 77		
	8/58 – 2/61	326 lindbeige/karamelbraun - 76		
	8/58 – 2/61	303 blaugrau/dunkelgrau - 77		
8	221 867 012 B	Türverkleidung rechts, Kunstlederbezug ..... ab Fahrgestell-Nr. 749 001	1	221-228, 241, 244
	3/61 – 7/64	291 phosphor/comogrün - 81		
	3/61 – 7/64	292 silberbeige/basaltgrau - 75, 80		
	8/64 –	307 gittergrau/grau - 83		
	8/65 –	492 aeropapyrusweiß/stahl - 72		
	8/65 –	493 aerobalear/siennabeige - 71		
	8/65 –	494 gitterplatin/platinsilber - 70		

Printed in Germany 735 225 00

Bild-Nr.	Ersatzteile-Nr.	Benennung	Stückzahl	Typ und Modell
–	N 11 578 1	Kegelscheibe 3,7	48	
–	N 11 460 1	Linsensenkblechschraube B 3,5×13 DIN 7973 .... glanzverzinkt	48	
9	221 867 023 A	Verkleidung unten für Türflügel mit Schloß ..... ab Fahrgestell-Nr. 20 – 117 902	1	221-228, 241, 244
	3/55 – 7/58	260 hellbraun - 76		
	3/55 – 7/58	314 lindgrün - 77		
	8/58 – 2/61	326 lindbeige/karamelbraun - 76		
	8/58 – 2/61	303 blaugrau/dunkelgrau - 77		
	3/61 – 7/64	291 phosphor/comogrün - 81		
	3/61 – 7/64	292 silberbeige/basaltgrau - 75, 80		
	8/64 –	307 gittergrau/grau - 83		
	8/65 –	492 aeropapyrusweiß/stahl - 72		
	8/65 –	493 aerobalear/siennabeige - 71		
	8/65 –	494 gitterplatin/platinsilber - 70		
10	221 867 027 A	Verkleidung unten für Türflügel ..... ab Fahrgestell-Nr. 20 – 117 902	1	221-228, 241, 244
	3/55 – 7/58	260 hellbraun - 76		
	3/55 – 7/58	314 lindgrün - 77		
	8/58 – 2/61	326 lindbeige/karamelbraun - 76		
	8/58 – 2/61	303 blaugrau/dunkelgrau - 77		
	3/61 – 7/64	291 phosphor/comogrün - 81		
	3/61 – 7/64	292 silberbeige/basaltgrau - 75, 80		
	8/64 –	307 gittergrau/grau - 83		
	8/65 –	492 aeropapyrusweiß/stahl - 72		
	8/65 –	493 aerobalear/siennabeige - 71		
	8/65 –	494 gitterplatin/platinsilber - 70		
–	N 11 578 1	Kegelscheibe 3,7	25	221-228, 241, 244, 271-274
–	N 11 460 1	Linsensenkblechschraube B 3,5×13 DIN 7973 .... glanzverzinkt	25	221-228, 241, 244, 271-274
–	221 867 035 B	Seitenverkleidung unten links, Kunstleder ..... ab Fahrgestell-Nr. 20 – 117 902 bis 374 810	1	221, 225
	3/55 – 7/58	314 lindgrün - 77		
-	221 867 035 C	Seitenverkleidung unten links, Kunstleder ..... ab Fahrgestell-Nr. 374 811 bis 1 080 103	1	221, 225, 241
	8/58 – 2/61	326 lindbeige/karamelbraun - 76		
	8/58 – 2/61	303 blaugrau/dunkelgrau - 77		
	3/61 – 3/63	291 phosphor/comogrün - 81		
	3/61 – 3/63	292 silberbeige/basaltgrau - 75, 80		
11	221 867 035 D	Seitenverkleidung unten links, Kunstleder ..... ab Fahrgestell-Nr. 1 080 104	1	221, 225, 241
	3/63 – 7/64	291 phosphor/comogrün - 81		
	3/63 – 7/64	292 silberbeige/basaltgrau - 75, 80		
	8/64 –	307 gittergrau/grau - 83		
	8/65 –	492 aeropapyrusweiß/stahl - 72		
	8/65 –	493 aerobalear/siennabeige - 71		
	8/65 –	494 gitterplatin/platinsilber - 70		

Bild-Nr.	Ersatzteile-Nr.	Benennung	Stückzahl	Typ und Modell
–	223 867 035 B	Seitenverkleidung unten links, Kunstleder ..... ab Fahrgestell-Nr. 374 811 bis 1 080 103	1	223, 224, 228
	3/55 – 7/58	314 lindgrün – 77		
–	223 867 035 C	Seitenverkleidung unten links, Kunstleder ..... ab Fahrgestell-Nr. 374 811 bis 1 080 103	1	223, 224, 228, 244
	8/58 – 2/61	326 lindbeige/karamelbraun – 76		
	8/58 – 2/61	303 blaugrau/dunkelgrau – 77		
	3/61 – 3/63	291 phosphor/comogrün – 81		
	3/61 – 3/63	292 silberbeige/basaltgrau – 75, 80		
–	223 867 035 D	Seitenverkleidung unten links, Kunstleder ..... ab Fahrgestell-Nr. 1 080 104	1	223, 224, 228, 244
	3/63 – 7/64	291 phosphor/comogrün – 81		
	3/63 – 7/64	292 silberbeige/basaltgrau – 75, 80		
	8/64 –	307 gittergrau/grau – 83		
	8/65 –	492 aeropapyrusweiß/stahl – 72		
	8/65 –	493 aerobalear/siennabeige – 71		
	8/65 –	494 gitterplatin/platinsilber – 70		
–	241 867 035	Seitenverkleidung unten links, Kunstleder ..... ab Fahrgestell-Nr. 20 – 117 902 bis 374 810	1	241
	3/55 – 7/58	260 hellbraun – 76		
–	221 867 036 B	Seitenverkleidung unten rechts, Kunstleder ..... ab Fahrgestell-Nr. 20 – 117 902 bis 374 810	1	221, 225
	3/55 – 7/58	314 lindgrün – 77		
–	221 867 036 C	Seitenverkleidung unten rechts, Kunstleder ..... ab Fahrgestell-Nr. 374 811 bis 1 080 103	1	221, 225, 241
	8/58 – 2/61	326 lindbeige/karamelbraun – 76		
	8/58 – 2/61	303 blaugrau/dunkelgrau – 77		
	3/61 – 3/63	291 phosphor/comogrün – 81		
	3/61 – 3/63	292 silberbeige/basaltgrau – 75, 80		
12	221 867 036 D	Seitenverkleidung unten rechts, Kunstleder ..... ab Fahrgestell-Nr. 1 080 104	1	221, 225, 241
	3/63 – 7/64	291 phosphor/comogrün – 81		
	3/63 – 7/64	292 silberbeige/basaltgrau – 75, 80		
	8/64 –	307 gittergrau/grau – 83		
	8/65 –	492 aeropapyrusweiß/stahl – 72		
	8/65 –	493 aerobalear/siennabeige – 71		
	8/65 –	494 gitterplatin/platinsilber – 70		
–	223 867 036 B	Seitenverkleidung unten rechts, Kunstleder ..... ab Fahrgestell-Nr. 20 – 117 902 bis 374 810	1	223, 224, 228
	3/55 – 7/58	314 lindgrün – 77		
–	223 867 036 C	Seitenverkleidung unten rechts, Kunstleder ..... ab Fahrgestell-Nr. 374 811 bis 1 080 103	1	223, 224, 228, 244
	8/58 – 2/61	326 lindbeige/karamelbraun – 76		
	8/58 – 2/61	303 blaugrau/dunkelgrau – 77		
	3/61 – 3/63	291 phosphor/comogrün – 81		
	3/61 – 3/63	292 silberbeige/basaltgrau – 75, 80		

Printed in Germany 735 228 00

Bild-Nr.	Ersatzteile-Nr.	Benennung	Stückzahl	Typ und Modell
–	223 867 036 D	Seitenverkleidung unten rechts, Kunstleder	1	223, 224, 228, 244
		ab Fahrgestell-Nr. 1 080 104		
	3/63 – 7/64	291 phosphor/comogrün – 81		
	3/63 – 7/64	292 silberbeige/basaltgrau – 75, 80		
	8/64 –	307 gittergrau/grau – 83		
	8/65 –	492 aeropapyrusweiß/stahl – 72		
	8/65 –	493 aerobalear/siennabeige – 71		
	8/65 –	494 gitterplatin/platinsilber – 70		
–	241 867 036	Seitenverkleidung unten rechts, Kunstleder	1	241
		ab Fahrgestell-Nr. 20 – 117 902 bis 374 810		
	3/55 – 7/58	260 hellbraun – 76		
–	N 11 578 1	Kegelscheibe 3,7	29	221-228, 241, 244, 271-274
–	N 14 087 3	Linsensenkblechschraube B 3,5×16 DIN 7983	29	221-228, 241, 244, 271-724
		verchromt		
–	221 867 041 A	Verkleidung unten für Rückwandklappe, ...	1	221-228, 241, 244
		Kunstleder		
		ab Fahrgestell-Nr. 1 144 282 bis 217 036 497		
	8/63 – 7/64	467 basaltgrau – 75, 80		
	8/63 – 7/64	388 comogrün – 81		
	8/65 – 9/66	691 platinsilber – 70		
	8/65 – 9/66	642 stahl – 72		
	8/65 – 9/66	661 siennabeige – 71		
–	221 867 615 A	Klammer für Verkleidung	×	221-228, 241, 244
		ab Fahrgestell-Nr. 1 144 282		
–	211 867 105 A	Türverkleidung links (Pappe genarbt)	1	211-216, 231-238, 261-274
	3/50 – 7/64	021 perlgrau		
	8/64 –	528 grau		
–	211 867 106 A	Türverkleidung rechts (Pappe genarbt)	1	211-216, 231-238, 261-274
	3/50 – 7/64	021 perlgrau		
	8/64 –	528 grau		
–	211 867 615 A	Klammer für Verkleidung	42	211-216, 231-238, 261-274
		ab Fahrgestell-Nr. 1 222 026		
13	211 867 161	Zuziehgriff für Fahrerhaustür	2	
		ab Fahrgestell-Nr. 216 046 096		
	10/65 –	466 silberbeige		
14	211 867 917	Unterlage für Zuziehgriff	4	
15	N 14 095 1	Linsensenkblechschraube B 4,2×19 DIN 7983	4	
		glanzverzinkt		
16	N 15 430 1	Schnappmutter B 4,2 E verzinkt	4	
–	113 867 171 C	Armlehne	3	241, 244
		ab Fahrgestell-Nr. 20 – 137 738 bis 374 810		
	1/52 – 7/58	076 braunbeige		

Bild-Nr.	Ersatzteile-Nr.	Benennung	Stückzahl	Typ und Modell
17	221 867 171 C	Armlehne	3	221-228, 241, 244
		ab Fahrgestell-Nr. 374 811		
	8/58 - 2/61	476 karamelbraun - 76		
	3/61 - 7/64	388 comogrün - 81		
	3/61 - 7/64	467 basaltgrau - 75, 80		
	8/58 -	528 grau - 77, 83		
	8/65 -	691 platinsilber - 70		
	8/65 -	642 stahl - 72		
	8/65 -	661 siennabeige - 71		
–	113 867 185	Halteblech	3	221-228, 241, 244
–	221 867 421	Verkleidungspappe unten links für Kofferraum ...	1	221-228, 241, 244
		bis Fahrgestell-Nr. 1 080 103		
	3/61 - 3/63	467 basaltgrau - 75, 80		
	3/61 - 3/63	388 comogrün - 81		
–	221 867 421 D	Verkleidungspappe unten links für Kofferraum ...	1	221-228, 241, 244
		ab Fahrgestell-Nr. 1 080 104 bis 1 144 281		
	3/63 - 7/63	467 basaltgrau - 75, 80		
	3/63 - 7/63	388 comogrün - 81		
18	221 867 421 F	Verkleidungspappe unten links für Kofferraum ...	1	221-228, 241, 244
		ab Fahrgestell-Nr. 1 144 282		
	8/63 - 7/64	467 basaltgrau - 75, 80		
	8/63 - 7/64	388 comogrün - 81		
	8/64 -	528 grau - 83		
	8/65 -	691 platinsilber - 70		
	8/65 -	642 stahl - 72		
	8/65 -	661 siennabeige - 71		
–	221 867 422	Verkleidungspappe unten rechts für Kofferraum ..	1	221-228, 241, 244
		bis Fahrgestell-Nr. 1 080 103		
	3/61 - 3/63	467 basaltgrau - 75, 80		
	3/61 - 3/63	388 comogrün - 81		
–	221 867 422 C	Verkleidungspappe unten rechts für Kofferraum ...	1	221-228, 241, 244
		ab Fahrgestell-Nr. 1 080 104 bis 1 144 281		
	3/63 - 7/63	467 basaltgrau - 75, 80		
	3/63 - 7/63	388 comogrün - 81		
19	221 867 422 D	Verkleidungspappe unten rechts für Kofferraum ..	1	221-228, 241, 244
		ab Fahrgestell-Nr. 1 144 282		
	8/63 - 7/64	467 basaltgrau - 75, 80		
	8/63 - 7/64	388 comogrün - 81		
	8/64 -	528 grau - 83		
	8/65 -	691 platinsilber - 70		
	8/65 -	642 stahl - 72		
	8/65 -	661 siennabeige - 71		
–	221 867 435 C	Verkleidungspappe oben für Eckteil hinten links ..	1	221-228
		ab Fahrgestell-Nr. 1 080 104 bis 1 144 281		
	3/63 - 7/63	466 silberbeige - 80		
	3/63 - 7/63	395 eisblau - 81		

Printed in Germany 735 228 00

Bild-Nr.	Ersatzteile-Nr.	Benennung	Stückzahl	Typ und Modell
–	221 867 435 D	Verkleidungspappe oben für Eckteil hinten links .. ab Fahrgestell-Nr. 1 144 282 bis 217 036 497	1	221-228
	8/63 – 7/64	466 silberbeige - 80		
	8/63 – 7/64	395 eisblau - 81		
	8/64 – 9/66	581 wolkenweiß - 83		
–	221 867 435 H	Verkleidungspappe oben für Eckteil hinten links .. ab Fahrgestell-Nr. 217 036 498	1	221-228
	10/66 –	581 wolkenweiß - 83		
–	221 867 436 C	Verkleidungspappe oben für Eckteil hinten rechts ab Fahrgestell-Nr. 1 080 104 bis 1 144 281	1	221-228
	3/63 – 7/63	466 silberbeige - 80		
	3/63 – 7/63	395 eisblau - 81		
–	221 867 436 D	Verkleidungspappe oben für Eckteil hinten rechts ab Fahrgestell-Nr. 1 144 282 bis 217 036 497	1	221-228
	8/63 – 7/64	466 silberbeige - 80		
	8/63 – 7/64	395 eisblau - 81		
	8/64 – 9/66	581 wolkenweiß - 83		
20	221 867 436 H	Verkleidungspappe oben für Eckteil hinten rechts ab Fahrgestell-Nr. 217 036 498	1	221-228
	10/66 –	581 wolkenweiß - 83		
–	221 867 441 B	Verkleidungspappe oben für Eckteil hinten links .. ab Fahrgestell-Nr. 20 – 117 902 bis 1 080 103	1	221-228, 271-274
–	221 867 441 D	Verkleidungspappe oben für Eckteil hinten links .. ab Fahrgestell-Nr. 1 144 282 bis 1 328 871	1	221-228
	8/63 – 7/64	395 eisblau - 81		
–	241 867 441 A	Verkleidungspappe oben für Eckteil hinten links .. ab Fahrgestell-Nr. 1 144 282 bis 217 036 497	1	241, 244
	8/63 – 7/64	466 silberbeige - 75, 80		
	8/63 – 7/64	395 eisblau - 81		
	8/64 – 9/66	581 wolkenweiß - 70, 71, 83		
	8/65 – 9/66	680 kumulusweiß - 72		
–	241 867 441 B	Verkleidungspappe oben für Eckteil hinten links .. ab Fahrgestell-Nr. 217 036 498	1	241-244
	10/66 –	581 wolkenweiß - 70, 71		
	10/66 –	680 kumulusweiß - 72		
–	221 867 442 B	Verkleidungspappe oben für Eckteil hinten rechts ab Fahrgestell-Nr. 20 – 117 902 bis 1 080 103	1	221-228, 271-274
–	221 867 442 D	Verkleidungspappe oben für Eckteil hinten rechts ab Fahrgestell-Nr. 1 144 282	1	221-228
	8/63 – 7/64	395 eisblau - 81		

Bild-Nr.	Ersatzteile-Nr.	Benennung	Stückzahl	Typ und Modell
–	241 867 442 A	Verkleidungspappe oben für Eckteil hinten rechts ab Fahrgestell-Nr. 1 144 282 bis 217 036 497	1	241, 244
	8/63 – 7/64	466 silberbeige – 75, 80		
	8/63 – 7/64	395 eisblau – 81		
	8/64 – 9/66	581 wolkenweiß – 70, 71, 83		
	8/65 – 9/66	680 kumulusweiß – 72		
–	241 867 442 B	Verkleidungspappe oben für Eckteil hinten rechts ab Fahrgestell-Nr. 217 036 498	1	241-244
	10/66 –	581 wolkenweiß – 70, 71		
	10/66 –	680 kumulusweiß – 72		
–	N 11 578 1	Kegelscheibe 3,7	×	
–	N 11 460 1	Linsensenkblechschraube B 3,5×13 DIN 7973 .... glanzverzinkt	×	
–	221 867 499 A	Verkleidung für Dach, Seitenteil, Flügeltür ..... und Rückwandklappe ab Fahrgestell-Nr. 20 – 117 902 bis 1 144 281	1	221
	3/55 – 7/63	581 wolkenweiß		
–	221 867 499 B	Verkleidung für Dach, Seitenteil und Flügeltür ... ab Fahrgestell-Nr. 1 144 282 bis 225 035 227	1	221
	8/63 – 9/64	581 wolkenweiß		
–	223 867 499 A	Verkleidung für Dach, Seitenteil, Flügeltür ..... und Rückwandklappe ab Fahrgestell-Nr. 20 – 117 902 bis 1 144 281	1	223, 224
	3/55 – 7/63	581 wolkenweiß		
–	223 867 499 B	Verkleidung für Dach, Seitenteil und Flügeltür ... ab Fahrgestell-Nr. 1 144 282 bis 225 035 227	1	223, 224
	8/63 – 9/64	581 wolkenweiß		
–	225 867 499 A	Verkleidung für Dach, Seitenteil, Flügeltür, ... Rückwandklappe und Schiebedach ab Fahrgestell-Nr. 20 – 117 902 bis 1 144 281	1	225
	3/55 – 7/63	581 wolkenweiß		
–	225 867 499 B	Verkleidung für Dach, Seitenteil, Flügeltür ..... und Schiebedach ab Fahrgestell-Nr. 1 144 282 bis 225 035 227	1	225, 228
	8/63 – 9/64	581 wolkenweiß		
–	241 867 499 A	Verkleidung für Dach, Seitenteil, Flügeltür, ... Rückwandklappe und Schiebedach ab Fahrgestell-Nr. 20 – 117 902 bis 1 144 281	1	241, 244
	3/55 – 7/63	581 wolkenweiß		
–	221 867 501 A	Dachverkleidung ..... bis Fahrgestell-Nr. 20 – 117 901	1	221
	6/51 – 2/55	076 braunbeige		

Bild-Nr.	Ersatzteile-Nr.	Benennung	Stückzahl	Typ und Modell
–	221 867 501 C	Dachverkleidung (Kunstleder)	1	221
		ab Fahrgestell-Nr. 1 144 282 bis 226 190 000		
	8/63 – 7/64	395 eisblau – 81		
–	221 867 501 G	Dachverkleidung (Kunstleder)	1	221
		ab Fahrgestell-Nr. 1 144 282 bis 226 190 000		
	8/63 – 7/64	466 silberbeige – 80		
	8/64 – 7/66	581 wolkenweiß – 83		
21	221 867 501 G	Dachverkleidung (Kunstleder)	1	221
		ab Fahrgestell-Nr. 227 000 001		
	8/66 –	466 silberbeige – 80		
	8/66 –	395 eisblau – 81		
	8/66 –	581 wolkenweiß – 83		
–	221 867 501 D	Dachverkleidung (Himmelstoff)	1	221
		ab Fahrgestell-Nr. 1 144 282 bis 225 035 227		
	8/63 – 9/64	395 eisblau – 81		
–	223 867 501 G	Dachverkleidung (Kunstleder)	1	223, 224
		ab Fahrgestell-Nr. 1 144 282 bis 226 190 000		
	8/63 – 7/64	395 eisblau – 81		
	8/63 – 7/64	466 silberbeige – 80		
	8/64 – 7/66	581 wolkenweiß – 83		
		ab Fahrgestell-Nr. 227 000 001		
	8/66 –	395 eisblau – 81		
	8/66 –	466 silberbeige – 80		
	8/66 –	581 wolkenweiß – 83		
–	223 867 501 D	Dachverkleidung (Himmelstoff)	1	223, 224
		ab Fahrgestell-Nr. 1 144 282 bis 225 035 227		
	8/63 – 9/64	395 eisblau – 81		
–	225 867 505 A	Dachverkleidung vorn und seitlich (Himmelstoff) ..	1	225, 228
		ab Fahrgestell-Nr. 20 – 117 902 bis 225 035 227		
	3/55 – 9/64	395 eisblau – 81		
	3/55 – 9/64	466 silberbeige – 80, 83		
–	225 867 505 B	Dachverkleidung vorn und seitlich (Kunstleder) ..	1	225, 228
		ab Fahrgestell-Nr. 225 000 001		
	8/64 –	581 wolkenweiß		
–	241 867 505	Dachverkleidung vorn und seitlich (Himmelstoff) ..	1	241, 244
		bis Fahrgestell-Nr. 20 – 117 901		
	6/51 – 2/55	076 braunbeige		
–	241 867 505 A	Dachverkleidung vorn und seitlich (Himmelstoff) ..	1	241, 244
		ab Fahrgestell-Nr. 20 – 117 902 bis 1 144 281		
	3/55 – 7/63	395 eisblau – 81		

Bild-Nr.	Ersatzteile-Nr.	Benennung	Stückzahl	Typ und Modell
–	241 867 505 B	Dachverkleidung vorn und seitlich (Kunstleder) ..	1	241, 244
		ab Fahrgestell-Nr. 1 144 282		
	8/63 - 7/64	395 eisblau - 81		
	8/63 - 7/64	466 silberbeige - 75, 80		
	8/64 -	581 wolkenweiß - 70, 71, 83		
	8/65 -	680 kumulusweiß - 72		
22	211 867 515	Dachverkleidung links für Fahrerraum	1	211-216, 231-238, 271-274
–	261 867 515	Dachverkleidung links	1	261-264
–	211 867 516	Dachverkleidung rechts für Fahrerraum	1	211-216, 231-238, 271-274
–	261 867 516	Dachverkleidung rechts	1	261-264
–	261 867 517	Dachverkleidung hinten	1	261-264
–	211 867 529	Kappe links für Rückwandklappenlager	1	211-244
		ab Fahrgestell-Nr. 1 144 282		
	8/63 - 7/64	395 eisblau - 81		
	8/63 -	581 wolkenweiß - 70, 71, 75, 80, 83		
	8/65 -	680 kumulusweiß - 72		
23	211 867 530	Kappe rechts für Rückwandklappenlager	1	211-244
		ab Fahrgestell-Nr. 1 144 282		
	8/63 - 7/64	395 eisblau - 81		
	8/63 -	581 wolkenweiß - 70, 71, 75, 80, 83		
	8/63 -	680 kumulusweiß - 72		
24	N 15 890 2	Linsenblechschraube A 4,9×13	10	
–	261 867 535	Abdeckleiste für Dachverkleidung	2	261-264
–	225 867 557 B	Dachverkleidung hinten (Himmelstoff)	1	225, 228
		ab Fahrgestell-Nr. 1 144 282 bis 225 035 227		
	8/63 - 9/64	466 silberbeige - 80		
–	241 867 557	Dachverkleidung hinten (Himmelstoff)	1	241, 244
		bis Fahrgestell-Nr. 1 144 281		
	6/51 - 2/55	076 braunbeige		
	3/55 - 7/63	395 eisblau - 81		
	3/55 - 7/63	466 silberbeige - 76, 77, 80		
–	241 867 557 A	Dachverkleidung hinten (Kunstleder)	1	225, 228, 241, 244
		ab Fahrgestell-Nr. 1 144 282		
	8/63 - 7/64	466 silberbeige - 75, 80		
	8/63 - 7/64	395 eisblau - 81		
	8/64 -	581 wolkenweiß - 70, 71, 83		
	8/65 -	680 kumulusweiß - 72		

Bild-Nr.	Ersatzteile-Nr.	Benennung	Stückzahl	Typ und Modell
–	N 14 376 1	Klammer für Verkleidung	×	225, 228, 241, 244
25	241 867 573 D	Keder für Dachverkleidung ..... bis Fahrgestell-Nr. 227 036 497	2	221-228, 241, 244
	3/61 – 7/64	466 silberbeige - 75, 76, 77, 80		
	3/61 – 7/64	395 eisblau - 81		
	8/64 – 9/66	581 wolkenweiß - 70, 71, 83		
	8/65 – 9/66	680 kumulusweiß - 72		
26	221 867 611 C	Verkleidung unten für Rückwandklappe ..... ab Fahrgestell-Nr. 1 144 282	1	221-228, 241, 244, 251, 281, 285
	8/64 –	528 grau - 83		
	8/63 – 7/64	467 basaltgrau - 75, 80		
	8/63 – 7/64	388 comogrün - 81		
	8/65 –	691 platinsilber - 70		
	8/65 –	642 stahl - 72		
	8/65 –	661 siennabeige - 71		
27	221 867 615 A	Klammer für Verkleidung ..... ab Fahrgestell-Nr. 1 144 282	×	221-228, 241, 244, 251, 281, 285
–	221 867 705	Verkleidung Mitte mit Ascher für Trennwand ..... ab Fahrgestell-Nr. 20 – 117 902 bis 971 549	1	221-228, 241, 244
	3/55 – 7/58	314 lindgrün - 77		
	8/58 – 2/61	326 lindbeige/karamelbraun - 76		
	8/58 – 2/61	303 blaugrau/dunkelgrau - 77		
	3/61 – 7/62	291 phosphor/comogrün - 81		
28	221 867 705 B	Verkleidung Mitte mit Ascher für Trennwand ..... ab Fahrgestell-Nr. 971 550	1	221-228, 241, 244
	3/61 – 7/64	292 silberbeige/basaltgrau - 75, 80		
	8/62 – 7/64	291 phosphor/comogrün - 81		
	8/64 –	307 gittergrau/grau - 83		
	8/65 –	492 aeropapyrusweiß/stahl - 72		
	8/65 –	493 aerobalear/siennabeige - 71		
	8/65 –	494 gitterplatin/platinsilber - 70		
–	221 857 401 A	Ascher für Trennwand	1	221-228, 241, 244
29	221 867 707	Verkleidung links für Trennwand ..... ab Fahrgestell-Nr. 20 – 117 902	1	221-228, 241, 244
	3/55 – 7/58	260 hellbraun - 76		
	3/55 – 7/58	314 lindgrün - 77		
	8/58 – 2/61	326 lindbeige/karamelbraun - 76		
	8/58 – 2/61	303 blaugrau/dunkelgrau - 77		
	3/61 – 7/64	291 phosphor/comogrün - 81		
	3/61 – 7/64	292 silberbeige/basaltgrau - 75, 80		
	8/64 –	307 gittergrau/grau - 83		
	8/65 –	492 aeropapyrusweiß/stahl - 72		
	8/65 –	493 aerobalear/siennabeige - 71		
	8/65 –	494 gitterplatin/platinsilber - 70		

Bild-Nr.	Ersatzteile-Nr.	Benennung	Stückzahl	Typ und Modell
30	221 867 708	Verkleidung rechts für Trennwand ..... ab Fahrgestell-Nr. 20 – 117 902	1	221-228, 241, 244
	3/55 – 7/58	260 hellbraun - 76		
	3/55 – 7/58	314 lindgrün - 77		
	8/58 – 2/61	326 lindbeige/karamelbraun - 76		
	8/58 – 2/61	303 blaugrau/dunkelgrau - 77		
	3/61 – 7/64	291 phosphor/comogrün - 81		
	3/61 – 7/64	292 silberbeige/basaltgrau - 75, 80		
	8/64 –	307 gittergrau/grau - 83		
	8/65 –	492 aeropapyrusweiß/stahl - 72		
	8/65 –	493 aerobalear/siennabeige - 71		
	8/65 –	494 gitterplatin/platinsilber - 70		
–	N 11 578 1	Kegelscheibe 3,7	12	221-228, 241, 244, 271-274
–	N 14 087 3	Linsensenkblechschraube B 3,5×16 DIN 7983 .... verchromt	12	221-228, 241, 244, 271-274
–	221 867 721	Abschlußrahmen für Trennwandverkleidung mitte bis Fahrgestell-Nr. 971 549	1	221-228, 241, 244, 271-274
–	221 867 721 A	Abschlußrahmen für Trennwandverkleidung mitte ab Fahrgestell-Nr. 971 550 bis 1 328 871	1	221-228, 241, 244, 271-274
31	221 867 721 B	Abschlußrahmen für Trennwandverkleidung mitte ab Fahrgestell-Nr. 225 000 001	1	221-228, 241, 244, 271, 274
32	221 867 731	Keder für Abschlußrahmen	1	221-228, 241, 244
	8/64 –	528 grau - 75, 76, 77, 80, 81, 83		
	8/65 –	691 platinsilber - 70		
	8/65 –	642 stahl - 72		
	8/65 –	661 siennabeige - 71		
33	221 867 737 A	Abschlußleiste für Trennwand	1	221-244
–	221 867 741 A	Abschlußleiste unten an Trennwand ..... bis Fahrgestell-Nr. 971 549	1	221-228, 241, 244
34	221 867 741 D	Abschlußleiste unten an Trennwand ..... ab Fahrgestell-Nr. 971 550	1	221-228, 241, 244
35	N 16 215 1	Becherniet AK 3,2×9,3	×	221-228, 241, 244
–	221 867 745	Deckel für Trennwandverkleidung mitte ..... ab Fahrgestell-Nr. 20 – 117 902 bis 971 549	1	221-228, 241, 244
	3/55 – 2/61	476 karamelbraun - 76		
	3/55 – 2/61	348 dunkelgrau - 77		
	3/61 – 7/62	388 comogrün - 81		
	3/61 – 7/62	467 basaltgrau - 75, 80		

Bild-Nr.	Ersatzteile-Nr.	Benennung	Stückzahl	Typ und Modell
–	221 867 745 B	Deckel für Trennwandverkleidung mitte	1	221-228, 241, 244
		ab Fahrgestell-Nr. 971 550 bis 217 036 497		
	8/62 - 7/64	388 comogrün - 81		
	8/65 - 9/66	691 platinsilber - 70		
	8/65 - 9/66	642 stahl - 72		
	8/65 - 9/66	661 siennabeige - 71		
36	221 867 747 C	Deckel für Trennwandverkleidung mitte	1	221-228, 241, 244
		ab Fahrgestell-Nr. 971 550 bis 1 328 871		
	8/62 - 7/64	467 basaltgrau - 75, 80		
		ab Fahrgestell-Nr. 225 000 001	1	221-228, 241, 244, 251, 281, 285
	8/64 -	528 grau - 83		
	10/66 -	388 comogrün - 81		
	10/66 -	467 basaltgrau - 75, 80		
	10/66 -	691 platinsilber - 70		
	10/66 -	642 stahl - 72		
	10/66 -	661 siennabeige - 71		
–	221 867 765 A	Verkleidung für Fußmulde	1	221-228, 241, 244
		ab Fahrgestell-Nr. 20 – 117 902 bis 971 549		
37	221 867 765 C	Verkleidung für Fußmulde	1	221-228, 241, 244
		ab Fahrgestell-Nr. 971 550		
	8/62 -	041 schwarz - 75, 76, 77, 80, 81, 83		
	8/65 -	981 iltis - 70		
	8/65 -	772 dunkelbraun - 71		
	8/65 -	983 strato - 72		
38	221 867 769	Füllstück links für Trennwand	1	221-228, 241, 244, 271-274
		ab Fahrgestell-Nr. 971 550		
–	221 867 770	Füllstück rechts für Trennwand	1	221-228, 241, 244, 271-274
		ab Fahrgestell-Nr. 971 550		



Original-VW-Ersatzteile

unerbittlich im Werk geprüft

Printed in Germany 735 032 00

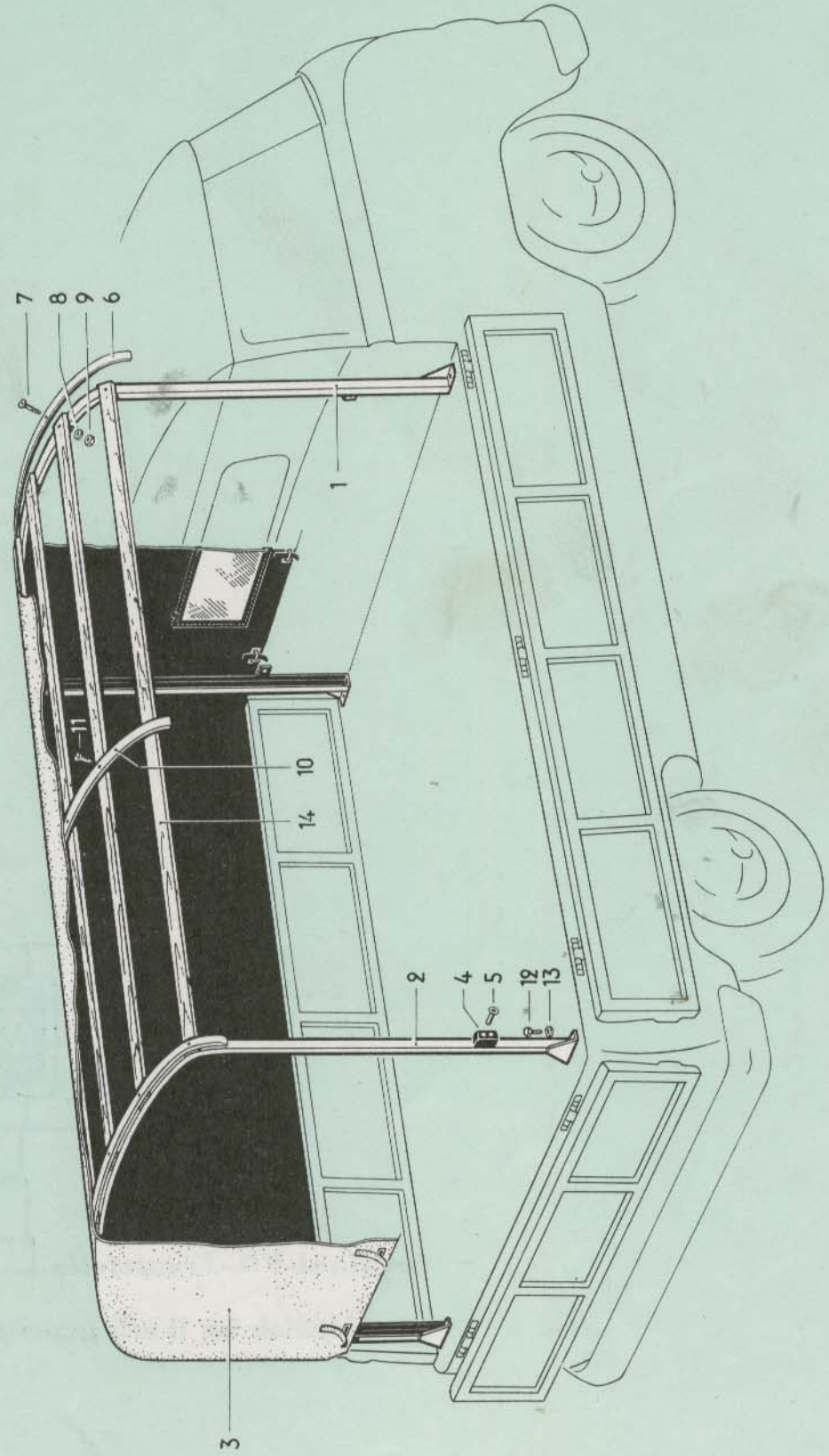
7
8
9
6
1
11
10
14
2
4
5
12
13
3

Bild-Nr.	Ersatzteile-Nr.	Benennung	Stück-zahl	Typ und Modell
		VERDECK FÜR PRITSCHENWAGEN (M 70)		
1	**261 871 061**	**Spriegel vorn**	1	261-264
2	261 871 065	Spriegel hinten	1	261-264
3	261 871 071	Verdeckplane	1	261-264
4	261 871 135	Gummipuffer an Spriegel hinten	2	261-264
5	N 13 647 1	Rohrniet 6×15 DIN 74 268 verzinkt	4	261-264
6	261 871 141	Hilfsspriegel vorn und hinten	2	261-264
7	N 10 994 2	Senkschraube CM 6×35 DIN 63 verzinkt	12	261-264
8	N 12 006 2	Federring B 6 DIN 127 verzinkt	12	261-264
9	N 11 006 2	Sechskantmutter M 6 DIN 934 verzinkt	12	261-264
10	261 871 145	Hilfsspriegel mitte	1	261-264
11	N 12 950 1	Senkholzschraube 5×20 DIN 97	6	261-264
12	N 10 241 1	Sechskantschraube M 8×22 DIN 933 verzinkt	8	261-264
13	N 12 008 2	Federring B 8 DIN 127 verzinkt	8	261-264
14	261 871 151	Dachleiste	6	261-264
–	261 871 235	Planöse für Verdeckplane	×	261-264
–	261 871 239	Platte für Planöse	×	261-264

Printed in Germany 735 032 00
132 D

Bild-Nr.	Ersatzteile-Nr.	Benennung	Stück-zahl	Typ und Modell



Original-VW-Ersatzteile

unerbittlich im Werk geprüft

Printed in Germany 735 223 00

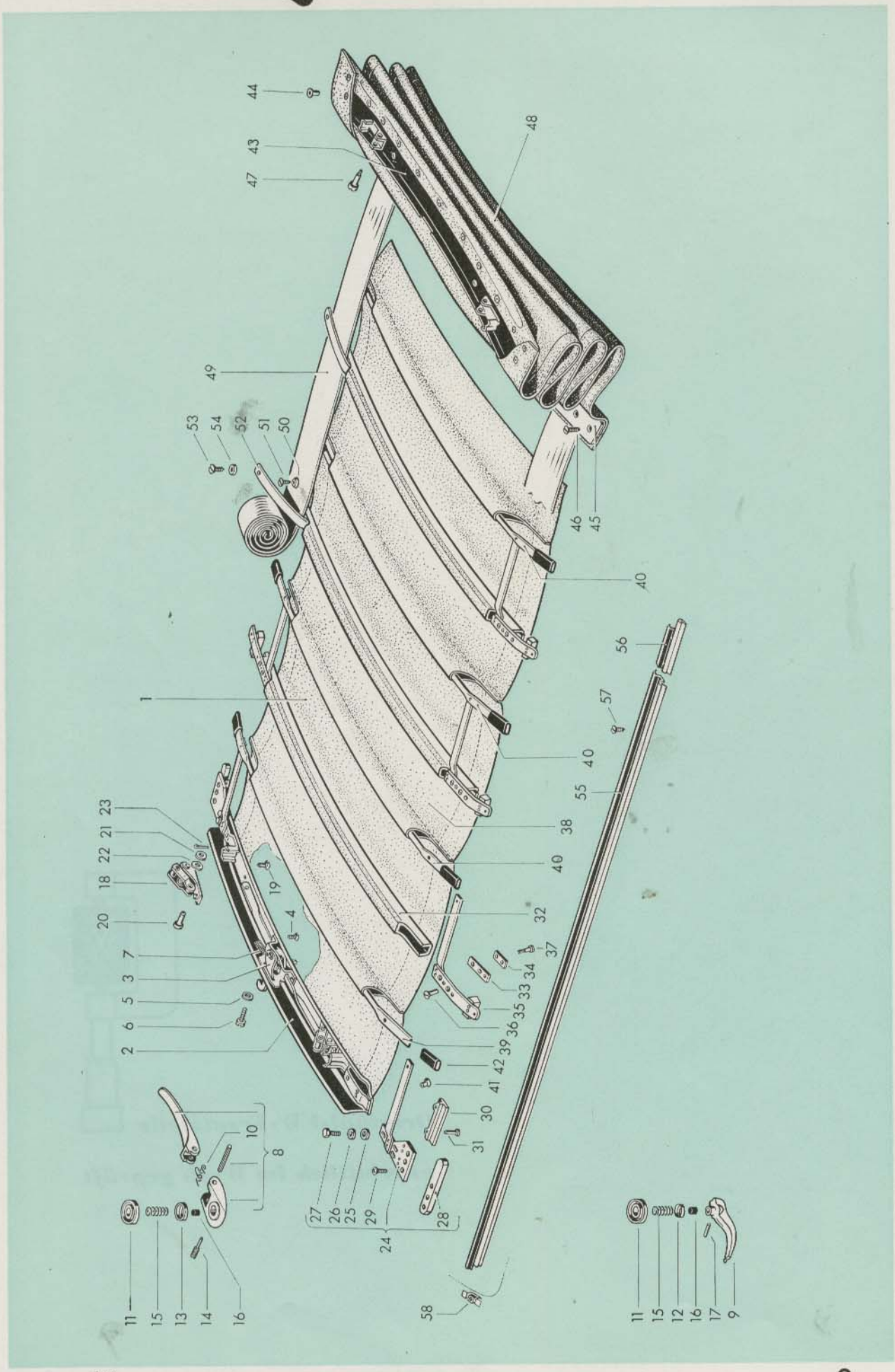
1
2
3
4
5
6
7
8
9
10
11
12
13
14
15
16
17
18
19
20
21
22
23
24
25
26
27
28
29
30
31
32
33
34
35
36
37
38
39
40
41
42
43
44
45
46
47
48
49
50
51
52
53
54
55
56
57
58

Bild-Nr.	Ersatzteile-Nr.	Benennung	Stückzahl	Typ und Modell
		SCHIEBEDACH		
–	225 875 025 A 8/58 – 7/64 8/63 – 7/64 8/64 – 8/65 –	Spriegel mit Dachverkleidung (Kunstleder) ..... 395 eisblau – 80a, 81 466 silberbeige – 75, 80 581 wolkenweiß – 70, 71, 83 680 kumulusweiß – 72	1	225, 228, 235-244
1	225 875 025 B 6/51 – 7/64	Spriegel mit Dachverkleidung (Unterstoff) ..... bis Fahrgestell-Nr. 1 328 371 466 silberbeige – 75, 76, 77, 80, 83	1	225, 228, 235-244
2	225 875 105 A	Verschlußspriegel mit Schloß und Längsführung ..	1	225, 228, 235-244
–	225 875 151 A	Verdeckschloß ..... bis Fahrgestell-Nr. 1 260 106	1	225, 228, 235-244
3	225 875 151 B	Verdeckschloß ..... ab Fahrgestell-Nr. 1 260 107	1	225, 228, 235-244
4	N 14 264 1	Linsensenkschraube AM 5×10	2	225, 228, 235-244
5	N 12 225 1	Federscheibe B 5	2	225, 228, 235-244
6	N 10 704 2	Zylinderschraube AM 5×10	2	225, 228, 235-244
7	115 875 199	Verdeckschloßfeder	1	225, 228, 235-244
8	115 875 219	Griff ..... ab Fahrgestell-Nr. 1 260 107	1	225, 228, 235-244
9	115 875 221 A	Griff ..... bis Fahrgestell-Nr. 1 260 106	1	225, 228, 235-244
10	115 875 223	Feder für Griff 115 875 219	1	225, 228, 235-244
11	115 875 225 A	Rosetten-Unterteil ..... ab Fahrgestell-Nr. 1 260 107 (bis Fahrgestell-Nr. 1 260 106 Bohrung nacharbeiten)	1	225, 228, 235-244
12	115 875 227	Rosetten-Oberteil ..... bis Fahrgestell-Nr. 1 260 106	1	225, 228, 235-244
13	115 875 227 A	Rosetten-Oberteil ..... ab Fahrgestell-Nr. 1 260 107	1	225, 228, 235-244
14	115 875 231	Gewindestift für Griff 115 875 219	1	225, 228, 235-244
15	115 875 235	Feder für Rosette	1	225, 228, 235-244
16	111 837 231	Puffer	1	225, 228, 235-244

Bild-Nr.	Ersatzteile-Nr.	Benennung	Stück-zahl	Typ und Modell
17	N 12 810 1	Zylinderkerbstift 3×10 ..... für Griff 115 875 221 A	1	225, 228, 235-244
18	225 875 255 A	Verdeckspanner	2	225, 228, 235-244
19	N 14 264 1	Linsensenkschraube AM 5×10	6	225, 228, 235-244
20	N 13 241 1	Bolzen 6×22×17,5 für Verdeckspanner	2	225, 228, 235-244
21	N 11 524 1	Scheibe A 6,4	6	225, 228, 235-244
22	N 12 226 2	Federscheibe B 6	2	225, 228, 235-244
23	N 12 507 1	Splint 1,5×15	2	225, 228, 235-244
24	225 875 305	Platte – Längsführung links	1	225, 228, 235-244
–	225 875 306	Platte – Längsführung rechts	1	225, 228, 235-244
25	N 11 652 1	Scheibe 7	4	225, 228, 235-244
26	N 12 226 2	Federscheibe B 6	4	225, 228, 235-244
27	N 10 215 4	Sechskantschraube M 6×15	4	225, 228, 235-244
28	225 875 321	Führungsstück vorn	2	225, 228, 235-244
29	N 14 270 1	Linsensenkschraube AM 5×13	6	225, 228, 235-244
30	115 875 335 B	Sperrzunge	2	225, 228, 235-244
31	N 13 680 1	Zylinderniet B 4×15	4	225, 228, 235-244
32	225 875 357	Führungsspriegel	3	225, 228, 235-244
33	115 875 361 A	Führungsplatte	6	225, 228, 235-244
34	115 875 365	Dämpfungsplatte für Führungsplatte	6	225, 228, 235-244
35	225 875 381	Federschiene links	3	225, 228, 235-244
–	225 875 382	Federschiene rechts	3	225, 228, 235-244
36	115 875 395	Hülsenschraube	12	225, 228, 235-244

Bild-Nr.	Ersatzteile-Nr.	Benennung	Stückzahl	Typ und Modell
–	N 10 820 1	Linsenschraube BM 5×20	12	225, 228, 235-244
37	N 14 218 1	Senkschraube AM 5×20	12	225, 228, 235-244
–	225 875 505 6/51 – 7/64	Dachverkleidung Mitte (Unterstoff) bis Fahrgestell-Nr. 1 328 871 466 silberbeige - 75, 76, 77, 80, 81, 83	1	225, 228, 235-244
38	225 875 505 A 8/58 – 7/64 8/63 – 7/64 8/64 – 8/65 –	Dachverkleidung Mitte (Kunstleder) ab Fahrgestell-Nr. 374 811 395 eisblau - 80 a, 81 466 silberbeige - 75, P0 581 wolkenweiß - 70, 71, 83 680 kumulusweiß - 72	1	225, 228, 235-244
39	225 875 513	Spannspriegel vorn	1	225, 228, 235-244
40	225 875 515	Spannspriegel Mitte und hinten	3	225, 228, 235-244
41	N 13 667 2	Zylinderniet B 5×6	8	225, 228, 235-244
42	115 875 519	Gummihülse	8	225, 228, 235-244
43	225 875 531 A	Spannkappe	1	225, 228, 235-244
–	225 875 549	Dichtungsgummi	1	225, 228, 235-244
44	N 13 506 1	Hohlniet-Nietteil AN 4×8×6	14	225, 228, 235-244
–	N 13 516 1	Hohlniet-Kopfteil 4×8	14	225, 228, 235-244
45	225 875 555	Spannleiste	1	225, 228, 235-244
46	115 875 561	Senkschraube	13	225, 228, 235-244
47	115 875 565	Lagerbolzen für Kappe an Verschlußspriegel	2	225, 228, 235-244
48	225 875 575	Verdeckbezug 073 kastanienbraun 036 azurblau 225 jupitergrau 213 islandgrün 573 hellgrau 002 grün 456 rubin 380 türkis 087 perlweiß 289 blauweiß 512 samtgrün 680 kumulusweiß	1	225, 228, 235-244

Bild-Nr.	Ersatzteile-Nr.	Benennung	Stückzahl	Typ und Modell
49	225 875 581	Spannband	2	225, 228, 235-244
50	N 11 701 1	Kegelscheibe A 4,4	14	225, 228, 235-244
51	N 10 907 1	Senkschraube AM 4×5	14	225, 228, 235-244
52	115 875 571	Deckblech-Federschiene	6	225, 228, 235-244
–	N 11 960 1	Linsensenkschraube AM 5×15 für Verdeckbezugsbefestigung	2	225, 228, 235-244
–	225 875 589	Stoffschutzscheibe	2	225, 228, 235-244
53	N 11 951 1	Linsensenkschraube AM 4×7	6	225, 228, 235-244
54	N 11 701 1	Kegelscheibe A 4,4	6	225, 228, 235-244
55	225 875 709 B	Führungsschiene vorn links	1	225, 228, 235-244
–	225 875 710 B	Führungsschiene vorn rechts	1	225, 228, 235-244
–	N 60 310 2	Schutzkeder 1690 mm lang für Führungsschiene	*	225, 228, 235-244
56	225 875 725 B	Führungsschiene hinten links	1	225, 228, 235-244
–	225 875 726 B	Führungsschiene hinten rechts	1	225, 228, 235-244
57	N 10 980 1	Senkschraube AM 5×10	36	225, 228, 235-244
58	N 11 051 1	Vierkantmutter M 5 im Schiebedachrahmen	36	225, 228, 235-244

Bild-Nr.	Ersatzteile-Nr.	Benennung	Stückzahl	Typ und Modell
–	N 10 820 1	Linsenschraube BM 5×20 DIN 85	12	225, 228, 235-244
37	N 14 218 1	Senkschraube AM 5×20 DIN 7987 verzinkt	12	225, 228, 235-244
–	225 875 505 8/58 – 7/64 6/51 – 7/64	Dachverkleidung mitte (Unterstoff) bis Fahrgestell-Nr. 1 328 871 395 eisblau – 80a, 81 466 silberbeige – 75, 76, 77, 80, 81, 83	1	225, 228, 235-244
38	225 875 505 A 8/63 – 7/64 8/63 – 7/64 8/64 – 8/65 –	Dachverkleidung mitte (Kunstleder) ab Fahrgestell-Nr. 1 144 282 395 eisblau – 81 466 silberbeige – 75, 80 581 wolkenweiß – 70, 71, 83 680 kumulusweiß – 72	1	225 228, 235-244
39	225 875 513	Spannspriegel vorn	1	225, 228, 235-244
40	225 875 515	Spannspriegel mitte und hinten	3	225, 228, 235-244
41	N 13 667 2	Zylinderniet B 5×6 DIN 7338 verzinkt	8	225, 228, 235-244
42	*115 875 519	Gummihülse	8	225, 228, 235-244
43	225 875 531 A	Spannkappe	1	225, 228, 235-244
–	*225 875 549	Dichtungsgummi	1	225, 228, 235-244
44	N 13 506 1	Hohlniet-Nietteil AN 4×8×6 DIN 7331	14	225, 228, 235-244
–	N 13 516 1	Hohlniet-Kopfteil 4×8 DIN 7331	14	225, 228, 235-244
45	225 875 555	Spannleiste	1	225, 228, 235-244
46	*115 875 561	Senkschraube	13	225, 228, 235-244
47	*115 875 565	Lagerbolzen für Kappe an Verschlußspriegel	2	225, 228, 235-244
48	225 875 575	Verdeckbezug 073 kastanienbraun 036 azurblau 225 jupitergrau 213 islandgrün 573 hellgrau 002 grün 456 rubin 380 türkis 087 perlweiß 289 blauweiß 512 samtgrün 282 lotosweiß 680 kumulusweiß	1	225, 228, 235-244

Printed in Germany 735 223 00

Bild-Nr.	Ersatzteile-Nr.	Benennung	Stückzahl	Typ und Modell
49	225 875 581	Spannband	2	225, 228, 235-244
50	N 11 701 1	Kegelscheibe A 4,4	14	225, 228, 235-244
51	N 10 907 1	Senkschraube AM 4×5 DIN 63	14	225, 228, 235-244
52	*115 875 571	Deckblech-Federschiene	6	225, 228, 235-244
–	N 11 960 1	Linsensenkschraube AM 5×15 DIN 91 glanzverzinkt für Verdeckbezugsbefestigung	2	225, 228, 235-244
–	225 875 589	Stoffschutzscheibe	2	225, 228, 235-244
53	N 11 951 1	Linsensenkschraube AM 4×7 DIN 91 glanzverzinkt	6	225, 228, 235-244
54	N 11 701 1	Kegelscheibe A 4,4	6	225, 228, 235-244
55	225 875 709 B	Führungsschiene vorn links	1	225, 228, 235-244
–	225 875 710 B	Führungsschiene vorn rechts	1	225, 228, 235-244
–	N 60 310 2	Schutzköder 1690 mm lang für Führungsschiene	*	225, 228, 235-244
56	225 875 725 B	Führungsschiene hinten links	1	225, 228, 235-244
–	225 875 726 B	Führungsschiene hinten rechts	1	225, 228, 235-244
57	N 10 980 1	Senkschraube AM 5×10 DIN 63 glanzverzinkt	36	225, 228, 235-244
58	N 11 051 1	Vierkantmutter M 5 DIN 557 im Schiebedachrahmen	36	225, 228, 235-244



Original-VW-Ersatzteile

unerbittlich im Werk geprüft

Printed in Germany 735 032 00

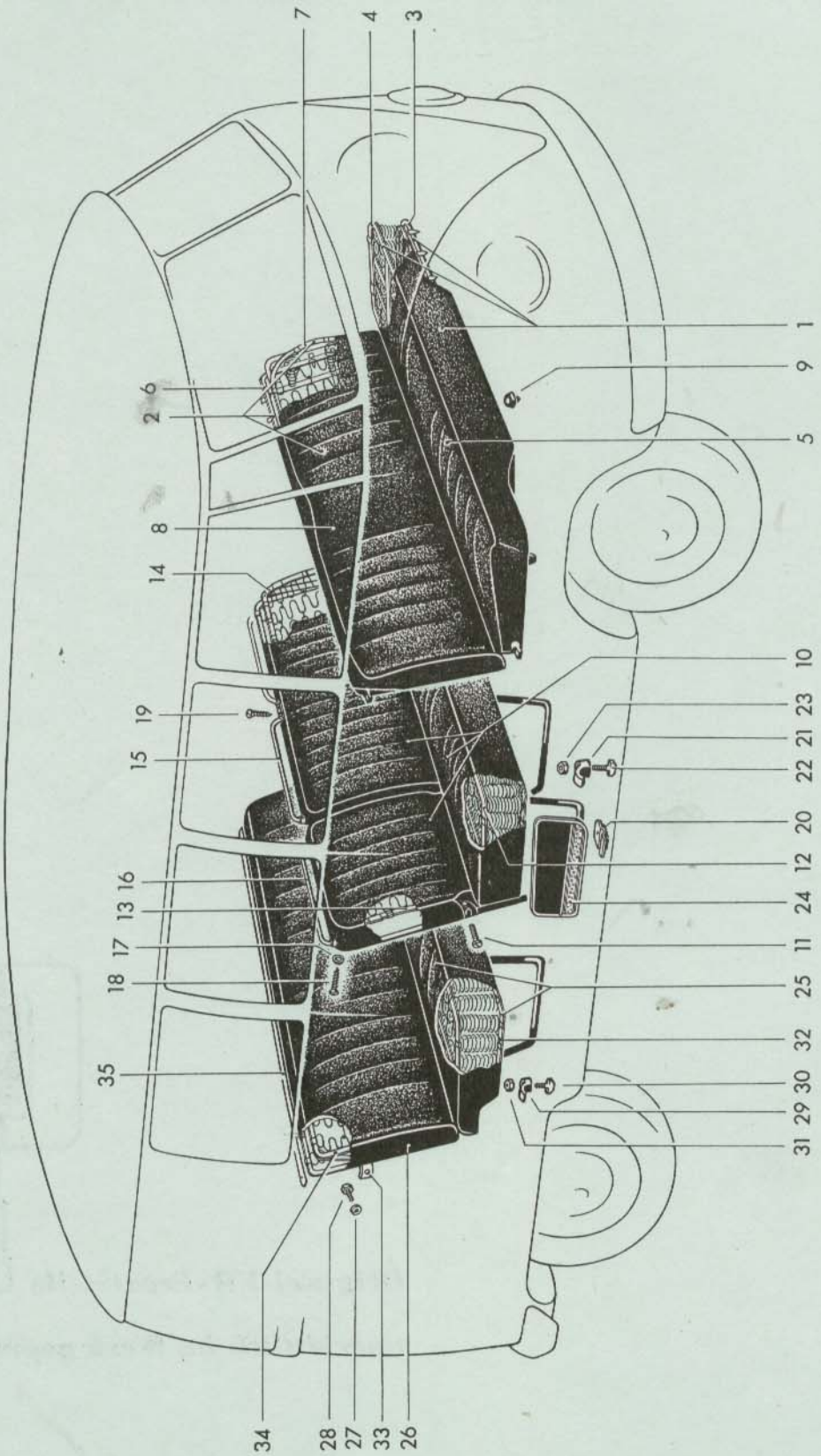
7
4
3
1
9
2
6
5
8
14
10
19
23
21
15
22
20
12
16
24
13
11
17
25
18
32
35
30
29
31
34
28
27
33
26



Original-VW-Ersatzteile

unerbittlich im Werk geprüft

Printed in Germany 735 032 00

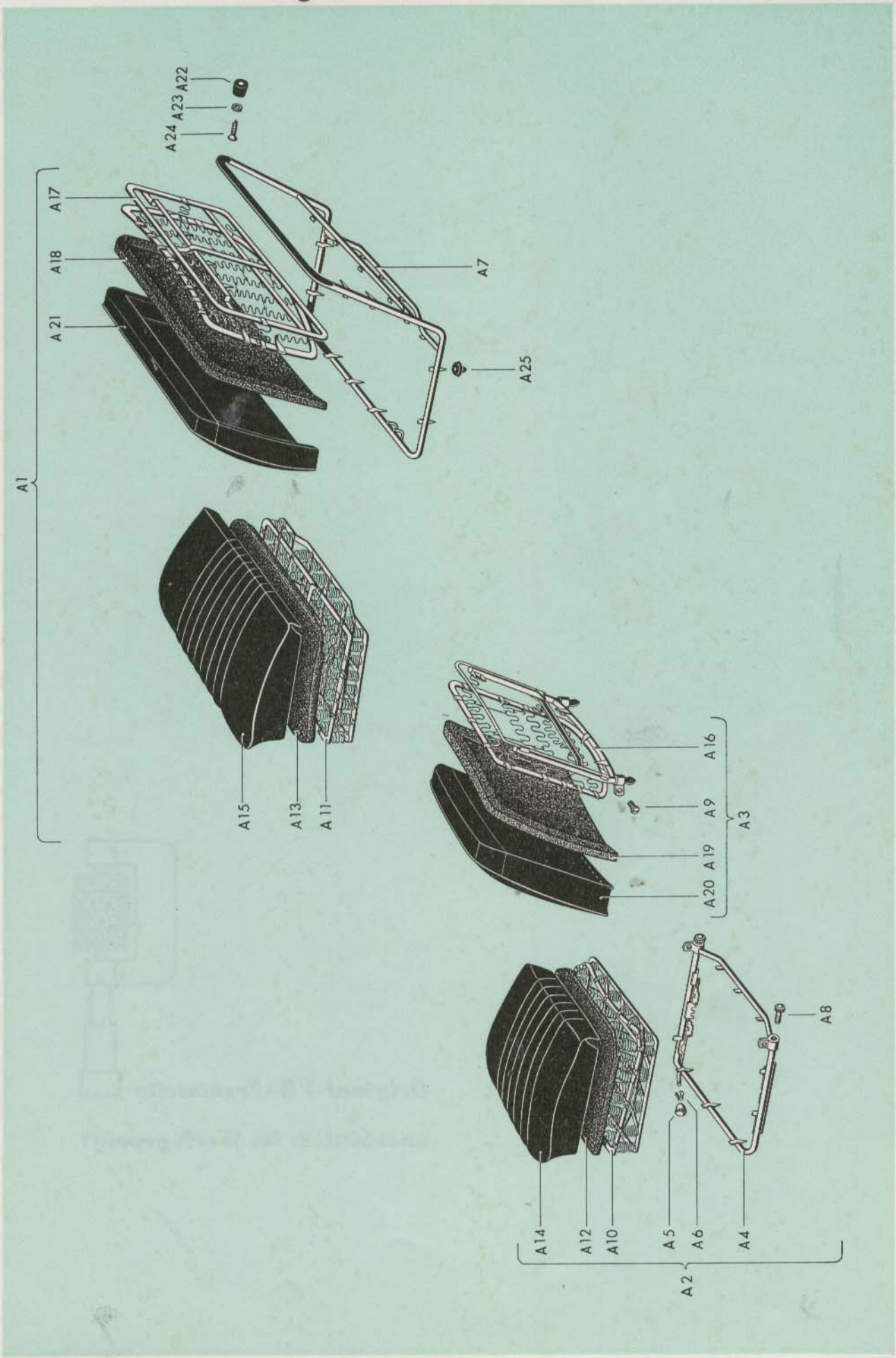
A1
A17
A18
A21
A24
A23
A22
A7
A25
A15
A13
A11
A16
A9
A19
A20
A3
A14
A12
A10
A5
A6
A4
A8
A2

Bild-Nr.	Ersatzteile-Nr.	Benennung	Stückzahl	Typ und Modell
		FAHRERSITZ		
–	**211 881 022**	**Beifahrersitz mit Lehne**	1	211-216, 231-238, 261-274
		ab Fahrgestell-Nr. 971 550		
	8/62 –	009 grau 58 - 80, 94		
	8/64 –	307 gittergrau/grau - 83		
–	221 881 022	Beifahrersitz mit Lehne	1	221-228, 241, 244
		ab Fahrgestell-Nr. 971 550 bis 1 160 000		
	8/62 – 8/63	292 silberbeige/basaltgrau - 75		
A 1	221 881 022 A	Beifahrersitz mit Lehne	1	221-228, 241, 244
		ab Fahrgestell-Nr. 971 550		
	7/62 – 7/64	388 comogrün - 81		
	7/62 – 7/64	467 basaltgrau - 80		
	9/63 – 7/64	292 silberbeige/basaltgrau - 75		
	8/64 –	307 gittergrau/grau - 83		
	8/65 –	492 aeropapyrusweiß/stahl - 72		
	8/65 –	493 aerobalear/siennabeige - 71		
	8/65 –	494 gitterplatin/platinsilber - 70		
–	211 881 031	Sitz vorn	1	211-216, 231-238, 261-274
		bis Fahrgestell-Nr. 20 – 117 901		
	3/50 – 2/55	041 schwarz		
–	211 881 031 A	Sitz vorn	1	211-216, 231-238, 261-274
		ab Fahrgestell-Nr. 20 – 117 902 bis 673 615		
	3/55 – 7/58	041 schwarz		
	8/58 – 9/60	009 grau 58		
–	211 881 031 B	Sitz vorn	1	211-216, 231-238, 261-274
		ab Fahrgestell-Nr. 673 616 bis 971 549		
	10/60 – 7/62	009 grau 58 - 80		
–	211 881 031 C	Fahrersitz	1	211-216, 231-238, 261-274
		ab Fahrgestell-Nr. 971 550		
	8/62 –	009 grau 58 - 80, 94		
	8/64 –	307 gittergrau/grau - 83		
–	221 881 031 A	Sitz vorn	1	221-228, 241, 244
		ab Fahrgestell-Nr. 20 – 117 902 bis 673 615		
	3/55 – 7/58	260 hellbraun - 76		
	3/55 – 7/58	314 lindgrün - 77		
	8/58 – 9/60	303 blaugrau/dunkelgrau - 77		
	8/58 – 9/60	476 karamelbraun - 76		

735 228 00
Printed in Germany

Bild-Nr.	Ersatzteile-Nr.	Benennung	Stückzahl	Typ und Modell
1	221 881 031 B	Sitz vorn	1	221-228, 241, 244
		ab Fahrgestell-Nr. 673 616 bis 971 549		
	10/60 - 2/61	303 blaugrau/dunkelgrau - 77		
	10/60 - 2/61	476 karamelbraun - 76		
	3/61 - 7/62	388 comogrün - 81		
	3/61 - 7/62	467 basaltgrau - 80		
	3/61 - 7/62	292 silberbeige/basaltgrau - 75		
A 2	221 881 031 E	Fahrersitz	1	221-228, 241, 244
		ab Fahrgestell-Nr. 971 550		
	8/62 - 7/64	388 comogrün - 81		
	8/62 - 7/64	467 basaltgrau - 80		
	8/62 - 7/64	292 silberbeige/basaltgrau - 75		
	8/64 -	307 gittergrau/grau - 83		
	8/65 -	492 aeropapyrusweiß/stahl - 72		
	8/65 -	493 aerobalear/siennabeige - 71		
	8/65 -	494 gitterplatin/platinsilber - 70		
–	211 881 041 A	Rückenlehne für Sitz vorn (Llkg.)	1	211, 213, 215, 231, 233, 235, 237, 261, 263, 271, 273
		ab Fahrgestell-Nr. 673 616 bis 971 549		
	10/60 - 7/62	009 grau 58 - 80		
–	211 881 041 B	Rückenlehne für Fahrersitz	1	211-216, 231-238, 261-274
		ab Fahrgestell-Nr. 971 550		
	8/62 -	009 grau 58 - 80, 94		
	8/64 -	307 gittergrau/grau - 83		
–	214 881 041	Rückenlehne für Sitz vorn (Rlkg.)	1	214, 216, 234, 238, 264, 274
		ab Fahrgestell-Nr. 673 616 bis 971 549		
	10/60 - 7/62	009 grau 58 - 80		
2	221 881 041 A	Rückenlehne für Sitz vorn (Llkg.)	1	221, 223, 225, 241
		ab Fahrgestell-Nr. 673 616 bis 971 549		
	10/60 - 2/61	303 blaugrau/dunkelgrau - 77		
	10/60 - 2/61	476 karamelbraun - 76		
	3/61 - 7/62	388 comogrün - 81		
	3/61 - 7/62	467 basaltgrau - 80		
	3/61 - 7/62	292 silberbeige/basaltgrau - 75		
–	221 881 041 B	Rückenlehne für Fahrersitz	1	221-228, 241, 244
		ab Fahrgestell-Nr. 971 550 bis 1 160 000		
	8/62 - 8/63	467 basaltgrau - 80		
A 3	221 881 041 C	Rückenlehne für Fahrersitz	1	221-228, 241, 244
		ab Fahrgestell-Nr. 971 550		
	8/62 - 7/64	388 comogrün - 81		
	8/62 - 7/64	467 basaltgrau - 80		
	8/62 - 7/64	292 silberbeige/basaltgrau - 75		
	8/64 -	307 gittergrau/grau - 83		
	8/65 -	492 aeropapyrusweiß/stahl - 72		
	8/65 -	493 aerobalear/siennabeige - 71		
	8/65 -	494 gitterplatin/platinsilber - 70		

Bild-Nr.	Ersatzteile-Nr.	Benennung	Stückzahl	Typ und Modell
–	224 881 041	Rückenlehne für Sitz vorn (Rlkg.)	1	224, 228, 244
		ab Fahrgestell-Nr. 673 616 bis 971 549		
	3/61 – 7/62	467 basaltgrau – 80		
	3/61 – 7/62	292 silberbeige/basaltgrau – 75		
–	211 881 043	Rückenlehne für Sitz vorn	1	211-216, 231-238, 261-274
		bis Fahrgestell-Nr. 673 615		
	3/50 – 7/58	041 schwarz		
	8/58 – 9/60	009 grau 58		
–	221 881 043	Rückenlehne für Sitz vorn	1	221-228, 241, 244
		bis Fahrgestell-Nr. 673 615		
	3/55 – 7/58	314 lindgrün – 77		
	8/58 – 9/60	303 blaugrau/dunkelgrau – 77		
	8/58 – 9/60	476 karamelbraun – 76		
–	211 881 111 B	Rahmen für Sitz vorn	1	
		ab Fahrgestell-Nr. 20 – 117 902 bis 673 615		
3	211 881 111 C	Rahmen für Sitz vorn	1	
		ab Fahrgestell-Nr. 673 616 bis 971 549		
A 4	211 881 111 D	Rahmen für Fahrersitz	1	
		ab Fahrgestell-Nr. 971 550		
A 5	113 881 251 C	Knopf für Sperrhebel	1	
A 6	113 881 247	Klammer für Knopf	1	
A 7	211 881 112	Rahmen für Beifahrersitz	1	
		ab Fahrgestell-Nr. 971 550		
A 8	211 881 281	Verstellschraube für Fahrersitzlehne	2	
		ab Fahrgestell-Nr. 971 550		
A 9	211 881 283	Lagerschraube für Fahrersitzlehne	2	
		ab Fahrgestell-Nr. 971 550		
–	211 881 305	Federkern für Sitz vorn	1	
		bis Fahrgestell-Nr. 20 – 117 901		

735 228 00
Printed in Germany

Bild-Nr.	Ersatzteile-Nr.	Benennung	Stückzahl	Typ und Modell
–	211 881 305 B	Federkern für Sitz vorn ..... ab Fahrgestell-Nr. 20 – 117 902 bis 673 615	1	
4	211 881 305 C	Federkern für Sitz vorn ..... ab Fahrgestell-Nr. 673 616 bis 971 549	1	
A 10	211 881 305 D	Federkern für Fahrersitz ..... ab Fahrgestell-Nr. 971 550	1	
A 11	211 881 306	Federkern für Beifahrersitz ..... ab Fahrgestell-Nr. 971 550	1	
A 12	211 881 369 B	Polsterauflage für Fahrersitz ..... ab Fahrgestell-Nr. 971 550	1	
A 13	211 881 373 A	Polsterauflage für Beifahrersitz ..... ab Fahrgestell-Nr. 971 550	1	
–	211 881 405 A	Polsterbezug für Sitz ..... ab Fahrgestell-Nr. 20–117 902 bis 673 615	1	211-216, 231-238, 261-274
	3/55 – 7/58	041 schwarz		
	8/58 – 9/60	009 grau 58		
–	211 881 405 B	Polsterbezug für Sitz vorn ..... ab Fahrgestell-Nr. 673 616 bis 971 549	1	211-216, 231-238, 261-274
	10/60 – 7/62	009 grau 58		
–	211 881 405 C	Polsterbezug für Fahrersitz ..... ab Fahrgestell-Nr. 971 550	1	211-216, 231-238, 261-274
	8/62 –	009 grau 58 - 80, 94		
	8/64 –	307 gittergrau/grau - 83		
–	221 881 405 A	Polsterbezug für Sitz vorn ..... ab Fahrgestell-Nr. 20–117 902 bis 374 810	1	221-228, 241, 244
	3/55 – 7/58	260 hellbraun - 76		
	3/55 – 7/58	314 lindgrün - 77		
5	221 881 405 B	Polsterbezug für Sitz vorn ..... ab Fahrgestell-Nr. 673 616 bis 971 549	1	221-228, 241, 244
	10/60 – 2/61	303 blaugrau/dunkelgrau - 77		
	10/60 – 2/61	476 karamelbraun - 76		
	3/61 – 7/62	388 comogrün - 81		
	3/61 – 7/62	467 basaltgrau - 80		
	3/61 – 7/62	292 silberbeige/basaltgrau - 75		

Bild-Nr.	Ersatzteile-Nr.	Benennung	Stück-zahl	Typ und Modell
–	221 881 405 C	Bezug für Fahrersitz	1	221-228, 241, 244
		ab Fahrgestell-Nr. 971 550 bis 1 160 000		
	8/62 – 8/63	388 comogrün – 81		
	8/62 – 8/63	467 basaltgrau – 80		
	8/62 – 8/63	292 silberbeige/basaltgrau – 75		
A 14	221 881 405 D	Bezug für Fahrersitz	1	221-228, 241, 244
		ab Fahrgestell-Nr. 1 160 001		
	9/63 – 7/64	388 comogrün – 81		
	9/63 – 7/64	467 basaltgrau – 80		
	9/63 – 7/64	292 silberbeige/basaltgrau – 75		
	8/64 –	307 gittergrau/grau – 83		
	8/65 –	492 aeropapyrusweiß/stahl – 72		
	8/65 –	493 aerobalear/siennabeige – 71		
	8/65 –	494 gitterplatin/platinsilber – 70		
–	211 881 409 A	Bezug für Beifahrersitz	1	211-216, 231-238, 261-274
		ab Fahrgestell-Nr. 971 550		
	8/62 – 7/64	009 grau 58 – 81, 94		
	8/64 –	307 gittergrau/grau – 80		
–	221 881 409 A	Bezug für Beifahrersitz	1	221-228, 241, 244
		ab Fahrgestell-Nr. 971 550 bis 1 160 000		
	8/62 – 8/63	388 comogrün – 81		
	8/62 – 8/63	467 basaltgrau – 80		
	8/62 – 8/63	292 silberbeige/basaltgrau – 75		
A 15	221 881 409 C	Bezug für Beifahrersitz	1	221-228, 241, 244
		ab Fahrgestell-Nr. 1 160 001		
	9/63 – 7/64	388 comogrün – 81		
	9/63 – 7/64	467 basaltgrau – 80		
	9/63 – 7/64	292 silberbeige/basaltgrau – 75		
	8/64 –	307 gittergrau/grau – 83		
	8/65 –	492 aeropapyrusweiß/stahl – 72		
	8/65 –	493 aerobalear/siennabeige – 71		
	8/65 –	494 gitterplatin/platinsilber – 70		
–	211 881 511 A	Rahmen für Rückenlehne vorn	1	
		bis Fahrgestell-Nr. 673 615		
6	211 881 511 B	Rahmen für Rückenlehne vorn	1	
		ab Fahrgestell-Nr. 673 616 bis 971 549		
7	211 881 705 B	Federkern für Rückenlehne vorn	1	
		bis Fahrgestell-Nr. 673 615		
A 16	211 881 705 D	Rahmen mit Federkern für Fahrersitzlehne	1	
		ab Fahrgestell-Nr. 971 550		
A 17	211 881 706	Federkern für Beifahrersitzlehne	1	
		ab Fahrgestell-Nr. 971 550		

Printed in Germany 735 224 00

Bild-Nr.	Ersatzteile-Nr.	Benennung	Stückzahl	Typ und Modell
A 18	211 881 755 D	Polsterauflage für Beifahrersitzlehne ..... ab Fahrgestell-Nr. 971 550	1	
A 19	211 881 775 B	Polsterauflage für Fahrersitzlehne ..... ab Fahrgestell-Nr. 971 550	1	
–	211 881 805 A	Bezug für Rückenlehne (Llkg.) ..... ab Fahrgestell-Nr. 673 616 bis 971 549	1	211-215, 231-237, 261-273
	10/60 – 7/62	009 grau 58		
–	211 881 805 B	Bezug für Fahrersitzlehne ..... ab Fahrgestell-Nr. 971 550	1	211-216, 231-238, 261-274
	8/62 –	009 grau 58 – 80, 94		
	8/64 –	307 gittergrau/grau – 83		
8	221 881 805 A	Bezug für Rückenlehne (Llkg.) ..... ab Fahrgestell-Nr. 751 616 bis 971 549	1	221-225, 241
	3/61 – 7/62	388 comogrün – 81		
	3/61 – 7/62	467 basaltgrau – 80		
	3/61 – 7/62	292 silberbeige/basaltgrau – 75		
–	221 881 805 B	Bezug für Fahrersitzlehne ..... ab Fahrgestell-Nr. 971 550 bis 1 160 000	1	221-228, 241, 244
	8/62 – 8/63	388 comogrün – 81		
	8/62 – 8/63	467 basaltgrau – 80		
	8/62 – 8/63	292 silberbeige/basaltgrau – 75		
A 20	221 881 805 C	Bezug für Fahrersitzlehne ..... ab Fahrgestell-Nr. 1 160 001	1	221-228, 241, 244
	9/63 – 7/64	388 comogrün – 81		
	9/63 – 7/64	467 basaltgrau – 80		
	9/63 – 7/64	292 silberbeige/basaltgrau – 75		
	8/64 –	307 gittergrau/grau – 83		
	8/65 –	492 aeropapyrusweiß/stahl – 72		
	8/65 –	493 aerobalear/siennabeige – 71		
	8/65 –	494 gitterplatin/platinsilber – 70		
–	211 881 809 A	Bezug für Beifahrersitzlehne .... ab Fahrgestell-Nr. 971 550	1	211-216, 231-238, 261-274
	8/62 –	009 grau 58 – 80, 94		
	8/64 –	307 gittergrau/grau – 83		
–	221 881 809 A	Bezug für Beifahrersitzlehne ..... ab Fahrgestell-Nr. 971 550 bis 1 160 000	1	221-228, 241, 444
	8/62 – 8/63	388 comogrün – 81		
	8/62 – 8/63	467 basaltgrau – 80		
	8/62 – 8/63	292 silberbeige/basaltgrau – 75		
A 21	221 881 809 C	Bezug für Beifahrersitzlehne ..... ab Fahrgestell-Nr. 1 160 001	1	221-228, 241, 244
	9/63 – 7/64	388 comogrün – 81		
	9/63 – 7/64	467 basaltgrau – 80		
	9/63 – 7/64	292 silberbeige/basaltgrau – 75		
	8/64 –	307 gittergrau/grau – 83		
	8/65 –	492 aeropapyrusweiß/stahl – 72		
	8/65 –	493 aerobalear/siennabeige – 71		
	8/65 –	494 gitterplatin/platinsilber – 70		

Bild-Nr.	Ersatzteile-Nr.	Benennung	Stückzahl	Typ und Modell
A 22	211 881 865 A	Anschlagpuffer für Rückenlehne vorn ..... ab Fahrgestell-Nr. 971 550	4	
A 23	N 11 555 1	Scheibe 4,3	4	
A 24	N 13 967 1	Linsenblechschraube B 4,2×19	4	
9/A 25	211 881 895 A	Unterlage für Sitz vorn ..... bis Fahrgestell-Nr. 971 549	×	
–	211 881 897	Unterlage für Sitz vorn ..... ab Fahrgestell-Nr. 971 550	×	

Bild-Nr.	Ersatzteile-Nr.	Benennung	Stückzahl	Typ und Modell
		VORDERSITZBANK IM FAHRGASTRAUM		
–	221 883 021	Vordersitzbank mit Klapplehne im Fahrgastraum..	1	221
	3/55 - 7/58	314 lindgrün - 77		
–	221 883 021 A	Vordersitzbank mit Klapplehne im Fahrgastraum .. bis Fahrgestell-Nr. 1 328 871	1	221, 225, 241
	3/61 - 7/64	388 comogrün - 81		
10	221 883 021 B	Vordersitzbank mit Klapplehne im Fahrgastraum .. ab Fahrgestell-Nr. 749 001 bis 1 328 871	1	221, 225, 241
	3/61 - 7/64	467 basaltgrau - 80		
	3/61 - 7/64	388 comogrün - 81		
	3/61 - 7/64	292 silberbeige/basaltgrau - 75		
		ab Fahrgestell-Nr. 225 000 001		
	8/64 -	307 gittergrau/grau - 83		
	8/65 -	493 aerobalear/siennabeige - 71		
	8/65 -	492 aeropapyrusweiß/stahl - 72		
	8/65 -	494 gitterplatin/platinsilber - 70		
–	223 883 021	Vordersitzbank mit Klapplehne im Fahrgastraum .. bis Fahrgestell-Nr. 1 328 871	1	223, 224, 228, 244
	3/61 - 7/64	388 comogrün - 81		
	3/61 - 7/64	467 basaltgrau - 80		
–	223 883 021 A	Vordersitzbank mit Klapplehne im Fahrgastraum .. ab Fahrgestell-Nr. 749 001 bis 1 328 871	1	223, 224, 228, 244
	3/61 - 7/64	292 silberbeige/basaltgrau - 75		
	3/61 - 7/64	388 comogrün - 81		
	3/61 - 7/64	467 basaltgrau - 80		
		ab Fahrgestell-Nr. 225 000 001		
	8/64 -	307 gittergrau/grau - 83		
	8/65 -	492 aeropapyrusweiß/stahl - 72		
	8/65 -	493 aerobalear/siennabeige - 71		
	8/65 -	494 gitterplatin/platinsilber - 70		
–	231 883 021 B	Vordersitzbank mit Klapplehne im Laderaum .... bis Fahrgestell-Nr. 1 328 871	1	231, 235
	8/58 - 7/64	009 grau 58 - 80		
–	231 883 021 C	Vordersitzbank mit Klapplehne im Laderaum .... ab Fahrgestell-Nr. 235 000 001	1	231, 235
	8/64 -	307 gittergrau/grau - 83		
	8/66 -	009 grau 58 - 80		
–	233 883 021 A	Vordersitzbank mit Klapplehne im Laderaum .... bis Fahrgestell-Nr. 236 190 000	1	233, 234, 237, 238
	8/58 - 7/64	009 grau 58 - 80		
	8/64 - 7/66	307 gittergrau/grau - 83		

Bild-Nr.	Ersatzteile-Nr.	Benennung	Stückzahl	Typ und Modell
A 22	211 881 865 A	Anschlagpuffer für Rückenlehne vorn ..... ab Fahrgestell-Nr. 971 550	4	
A 23	N 11 555 1	Scheibe 4,3 DIN 433	4	
A 24	N 13 967 1	Linsenblechschraube B 4,2×19 DIN 7981 verzinkt	4	
9/A 25	211 881 895 A	Unterlage für Sitz vorn ..... bis Fahrgestell-Nr. 971 549	×	
–	211 881 897	Unterlage für Sitz vorn ..... ab Fahrgestell-Nr. 971 550	×	

Bild-Nr.	Ersatzteile-Nr.	Benennung	Stückzahl	Typ und Modell

VORDERSITZBANK IM FAHRGASTRAUM

–	**221 883 021** 3/55 – 7/58	**Vordersitzbank mit Klapplehne im Fahrgastraum** . . 314 lindgrün – 77	1	221
–	221 883 021 A 3/55 – 7/58 8/58 – 2/61 8/58 – 2/61 3/61 – 7/64 3/61 – 7/64	Vordersitzbank mit Klapplehne im Fahrgastraum . . bis Fahrgestell-Nr. 1 328 871 260 hellbraun – 76 303 blaugrau/dunkelgrau – 77 476 karamelbraun – 76 388 comogrün – 81 292 silberbeige/basaltgrau – 75	1	221, 225, 241
10	221 883 021 B 3/61 – 7/64 8/64 – 8/65 – 8/65 – 8/65 – 8/66 – 8/66 – 8/66 –	Vordersitzbank mit Klapplehne im Fahrgastraum . . ab Fahrgestell-Nr. 749 001 bis 1 328 871 467 basaltgrau – 80 ab Fahrgestell-Nr. 225 000 001 307 gittergrau/grau – 83 493 aerobalear/siennabeige – 71 492 aeropapyrusweiß/stahl – 72 494 gitterplatin/platinsilber – 70 388 comogrün – 81 467 basaltgrau – 80 292 silberbeige/basaltgrau – 75	1	221, 225, 241
–	223 883 021 3/61 – 7/64 3/61 – 7/64	Vordersitzbank mit Klapplehne im Fahrgastraum . . bis Fahrgestell-Nr. 1 328 871 388 comogrün – 81 467 basaltgrau – 80	1	223, 224, 228, 244
–	223 883 021 A 3/61 – 7/64 8/64 – 8/65 – 8/65 – 8/65 – 8/66 – 8/66 – 8/66 –	Vordersitzbank mit Klapplehne im Fahrgastraum . . ab Fahrgestell-Nr. 749 001 bis 1 328 871 292 silberbeige/basaltgrau – 75 ab Fahrgestell-Nr. 225 000 001 307 gittergrau/grau – 83 492 aeropapyrusweiß/stahl – 72 493 aerobalear/siennabeige – 71 494 gitterplatin/platinsilber – 70 388 comogrün – 81 467 basaltgrau – 80 292 silberbeige/basaltgrau – 75	1	223, 224, 228, 244
–	231 883 021 B 3/50 – 7/58 8/58 – 7/64	Vordersitzbank mit Klapplehne im Laderaum . . . . bis Fahrgestell-Nr. 236 190 000 041 schwarz 009 grau 58 – 80	1	231, 235

Bild-Nr.	Ersatzteile-Nr.	Benennung	Stückzahl	Typ und Modell
–	231 883 021 C	Vordersitzbank mit Klapplehne im Laderaum	1	231, 235
		ab Fahrgestell-Nr. 235 000 001		
	8/64 –	307 gittergrau/grau – 83		
	8/66 –	041 schwarz		
	8/66 –	009 grau 58 – 80		
–	233 883 021 A	Vordersitzbank mit Klapplehne im Laderaum	1	233, 234, 237, 238
		bis Fahrgestell-Nr. 236 190 000		
	8/58 – 7/64	009 grau 58 – 80		
	8/64 – 7/66	307 gittergrau/grau – 83		
–	233 883 021 B	Vordersitzbank mit Klapplehne im Laderaum	1	233, 234, 237, 238
		bis Fahrgestell-Nr. 374 810		
	3/50 – 7/58	041 schwarz		
		ab Fahrgestell-Nr. 237 000 001		
	8/66 –	009 grau 58 – 80		
	8/66 –	307 gittergrau/grau – 83		
–	241 883 021	Vordersitzbank mit Klapplehne im Fahrgastraum ..	1	241
		ab Fahrgestell-Nr. 374 811 bis 1 144 281		
	8/58 – 2/61	303 blaugrau/dunkelgrau – 77		
–	281 883 021	Vordersitzbank (zweisitzig) im Fahrgastraum	1	251, 281, 285
		bis Fahrgestell-Nr. 226 190 000		
	3/61 – 7/64	388 comogrün – 81		
	3/61 – 7/64	467 basaltgrau – 80		
	8/64 – 7/66	307 gittergrau/grau – 83		
	8/65 – 7/66	492 aeropapyrusweiß/stahl – 72		
	8/65 – 7/66	493 aerobalear/siennabeige – 71		
–	281 883 021 A	Vordersitzbank (zweisitzig) im Fahrgastraum	1	251, 281, 285
		bis Fahrgestell-Nr. 749 000		
	8/58 – 2/61	476 karamelbraun – 76		
		ab Fahrgestell-Nr. 226 000 001		
	8/65 –	494 gitterplatin/platinsilber – 70		
	8/66 –	476 karamelbraun – 76		
	8/66 –	388 comogrün – 81		
	8/66 –	467 basaltgrau – 80		
	8/66 –	307 gittergrau/grau – 83		
	8/66 –	492 aeropapyrusweiß/stahl – 72		
	8/66 –	493 aerobalear/siennabeige – 71		
–	251 883 021	Vordersitzbank (zweisitzig) im Fahrgastraum	1	251
		ab Fahrgestell-Nr. 374 811 bis 1 144 281		
	8/58 – 2/61	303 blaugrau/dunkelgrau – 77		
	3/61 – 7/63	292 silberbeige/basaltgrau – 75		

Bild-Nr.	Ersatzteile-Nr.	Benennung	Stückzahl	Typ und Modell
11	N 10 840 1	Linsenschraube AM 8×18 DIN 85 ..... zur Befestigung der Klapplehne	2	221-244
–	281 883 081	Armlehne für Vordersitzbank ..... bis Fahrgestell-Nr. 226 190 000	1	231, 235, 251, 281, 285
	8/58 - 7/64	009 grau 58 - 80		
	3/61 - 7/64	388 comogrün - 81		
	3/61 - 7/64	467 basaltgrau - 80		
	8/64 - 7/66	008 grau 64 - 83		
–	281 883 081 A	Armlehne für Vordersitzbank ..... ab Fahrgestell-Nr. 226 190 000	1	251, 281, 285
	8/65 -	691 platinsilber - 70		
	8/65 -	642 stahl - 72		
	8/65 -	661 siennabeige - 71		
–	N 11 963 2	Linsensenkschraube BM 5×28 DIN 91	2	251, 281, 285
–	221 883 305 A	Federkern für Vordersitzbank (mit Klapplehne) .. bis Fahrgestell-Nr. 1 144 281	1	221-244
–	221 883 305 B	Federkern für Vordersitzbank (mit Klapplehne) .. ab Fahrgestell-Nr. 1 144 282 bis 226 190 000	1	221, 225, 241
12	221 883 305 D	Federkern für Vordersitzbank mit Klapplehne .... ab Fahrgestell-Nr. 227 000 001	1	221, 225, 241
–	221 883 341 A	Federkern für Klapplehne – Vordersitzbank ..... bis Fahrgestell-Nr. 1 144 281	1	221-244
–	221 883 341 B	Federkern für Klapplehne – Vordersitzbank ..... ab Fahrgestell-Nr. 1 144 282 bis 225 190 000	1	221, 225, 241
13	221 883 341 C	Federkern für Klapplehne – Vordersitzbank ..... ab Fahrgestell-Nr. 226 000 001	1	221, 225, 241
14	221 883 345 A	Federkern für Rückenlehne – Vordersitzbank	1	221-244
–	221 883 807	Haltegriff an Vordersitzbank ..... ab Fahrgestell-Nr. 784 001 bis 1 144 281	1	221-244
15	221 883 807 A	Haltegriff an Vordersitzbank ..... ab Fahrgestell-Nr. 1 144 282	1	221-244
	8/63 -	466 silberbeige - 75, 80, 81, 83		
	8/65 -	691 platinsilber - 70		
	8/65 -	642 stahl - 72		
	8/65 -	661 siennabeige - 71		

Bild-Nr.	Ersatzteile-Nr.	Benennung	Stückzahl	Typ und Modell
–	233 883 021 B	Vordersitzbank mit Klapplehne im Laderaum	1	233, 234, 237, 238
		ab Fahrgestell-Nr. 237 000 001		
	8/66 –	009 grau 58 - 80		
	8/66 –	307 gittergrau/grau - 83		
–	281 883 021	Vordersitzbank (zweisitzig) im Fahrgastraum	1	251, 281, 285
		bis Fahrgestell-Nr. 256 190 000		
	3/61 – 7/64	388 comogrün - 81		
	3/61 – 7/64	467 basaltgrau - 80		
	8/64 – 7/66	307 gittergrau/grau - 83		
	8/65 – 7/66	492 aeropapyrusweiß/stahl - 72		
	8/65 – 7/66	493 aerobalear/siennabeige - 71		
–	281 883 021 A	Vordersitzbank (zweisitzig) im Fahrgastraum	1	251, 281, 285
		bis Fahrgestell-Nr. 749 000		
	8/58 – 2/61	476 karamelbraun - 76		
	3/61 – 7/64	388 comogrün - 81		
	3/61 – 7/64	467 basaltgrau - 75, 80		
		ab Fahrgestell-Nr. 256 000 001		
	8/65 –	494 gitterplatin/platinsilber - 70		
	8/66 –	307 gittergrau/grau - 83		
	8/66 –	492 aeropapyrusweiß/stahl - 72		
	8/66 –	493 aerobalear/siennabeige - 71		
11	N 10 840 1	Linsenschraube AM 8×18	2	221-244
		zur Befestigung der Klapplehne		
–	281 883 081	Armlehne für Vordersitzbank	1	231, 235, 251, 281, 285
		bis Fahrgestell-Nr. 226 190 000		
	8/58 – 7/64	009 grau 58 - 80		
	3/61 – 7/64	388 comogrün - 81		
	3/61 – 7/64	467 basaltgrau - 80		
	8/64 – 7/66	008 grau 64 - 83		
–	281 883 081 A	Armlehne für Vordersitzbank	1	251, 281, 285
		ab Fahrgestell-Nr. 226 190 000		
	8/65 –	691 platinsilber - 70		
	8/65 –	642 stahl - 72		
	8/65 –	661 siennabeige - 71		
–	N 11 963 2	Linsensenkschraube BM 5×28	2	251, 281, 285
–	221 883 305 A	Federkern für Vordersitzbank (mit Klapplehne) ..	1	221-244
		bis Fahrgestell-Nr. 1 144 281		
–	221 883 305 B	Federkern für Vordersitzbank (mit Klapplehne) ..	1	221, 225, 241
		ab Fahrgestell-Nr. 1 144 282 bis 226 190 000		
12	221 883 305 F	Federkern für Vordersitzbank mit Klapplehne	1	221, 225, 241
		ab Fahrgestell-Nr. 227 000 001		

Bild-Nr.	Ersatzteile-Nr.	Benennung	Stückzahl	Typ und Modell
–	221 883 341 A	Federkern für Klapplehne – Vordersitzbank ..... bis Fahrgestell-Nr. 1 144 281	1	221-244
13	221 883 341 C	Federkern für Klapplehne – Vordersitzbank ..... ab Fahrgestell-Nr. 1 144 282	1	221, 225, 241
14	221 883 345 A	Federkern für Rückenlehne – Vordersitzbank	1	221-244
15	221 883 807 A	Haltegriff an Vordersitzbank ..... ab Fahrgestell-Nr. 784 001	1	221-244
	8/63 -	466 silberbeige - 75, 80, 81, 83		
	8/65 -	691 platinsilber - 70		
	8/65 -	642 stahl - 72		
	8/65 -	661 siennabeige - 71		
–	281 883 807	Haltegriff an Vordersitzbank (zweisitzig) ..... ab Fahrgestell-Nr. 784 001 bis 1 144 281	1	251, 281, 285
–	281 883 807 A	Haltegriff an Vordersitzbank (zweisitzig) ..... ab Fahrgestell-Nr. 1 144 282	1	251, 281, 285
	8/63 -	466 silberbeige - 75, 80, 81, 83		
	8/65 -	691 platinsilber - 70		
	8/65 -	642 stahl - 72		
	8/65 -	661 siennabeige - 71		
–	221 883 809	Haltegriff an Klapplehne ..... ab Fahrgestell-Nr. 784 001 bis 1 144 281	1	221-244
16	221 883 809 A	Haltegriff an Klapplehne ..... ab Fahrgestell-Nr. 1 144 282	1	221-244
	8/63 -	466 silberbeige - 75, 80, 81, 83		
	8/65 -	691 platinsilber - 70		
	8/65 -	642 stahl - 72		
	8/65 -	661 siennabeige - 71		
17	N 11 578 1	Kegelscheibe 3,7	4	
18	N 14 087 3	Linsensenkblechschraube B 3,5×16	4	
–	221 883 823	Befestigungskappe mitte ..... für Haltegriff 221 883 807 A	1	221-244
19	N 11 484 1	Linsensenkblechschraube B 4,8×38	2	
20	221 883 861 A	Lager für Vordersitzbank	4	221-244
21	221 883 865 A	Haltestück	4	221-244

Bild-Nr.	Ersatzteile-Nr.	Benennung	Stückzahl	Typ und Modell
22	N 16 137 1	Hammerschraube AM 10×50	4	221-244
23	N 11 010 2	Sechskantmutter M 10	4	221-244
–	111 881 281	Flügelmutter für Sitzbankbefestigung	×	221-244
–	221 883 891	Rahmenverkleidung für Vordersitzbank bis Fahrgestell-Nr. 1 144 281	1	221, 225, 241
	3/61 - 7/63	388 comogrün - 81		
	3/61 - 7/63	467 basaltgrau - 75, 80		
24	221 883 891 A	Rahmenverkleidung für Vordersitzbank ab Fahrgestell-Nr. 1 144 282	1	221, 225, 241
	8/63 - 7/64	388 comogrün - 81		
	8/63 - 7/64	467 basaltgrau - 75, 80		
	8/64 -	528 grau - 83		
	8/65 -	691 platinsilber - 70		
	8/65 -	642 stahl - 72		
	8/65 -	661 siennabeige - 71		

HINTERSITZ IM FAHRGASTRAUM

25	221 885 031	Sitz hinten	1	221-228, 241 244
	6/51 - 2/55	071 beige		
	3/55 - 7/58	260 hellbraun - 76		
	3/55 - 7/58	314 lindgrün - 77		
	8/58 - 2/61	303 blaugrau/dunkelgrau - 77		
	8/58 - 2/61	476 karamelbraun - 76		
	3/61 - 7/64	388 comogrün - 81		
	3/61 - 7/64	467 basaltgrau - 80		
	3/61 - 7/64	292 silberbeige/basaltgrau - 75		
	8/64 -	307 gittergrau/grau - 83		
	8/65 -	492 aeropapyrusweiß/stahl - 72		
	8/65 -	493 aerobalear/siennabeige - 71		
	8/65 -	494 gitterplatin/platinsilber - 70		
–	231 885 031	Sitz hinten	1	231-238
	8/58 - 7/64	009 grau 58 - 80		
	8/64 -	307 gittergrau/grau - 83		
–	N 12 228 2	Federscheibe B 8	2	221-244
–	N 16 058 1	Flügelschraube 8×15	2	221-244
26	221 885 041 A	Rückenlehne für Sitz hinten ab Fahrgestell-Nr. 20 – 117 902 bis 1 328 871	1	221-228, 241, 244
	3/55 - 7/58	260 hellbraun - 76		
	3/55 - 7/58	314 lindgrün - 77		
	8/58 - 2/61	476 karamelbraun - 76		
	3/61 - 7/64	388 comogrün - 81		
	3/61 - 7/64	467 basaltgrau - 80		

Bild-Nr.	Ersatzteile-Nr.	Benennung	Stückzahl	Typ und Modell
–	231 885 041 A	Rückenlehne für Sitz hinten	1	231-238
	6/51 – 7/58	041 schwarz		
	8/58 – 7/64	009 grau 58 - 80		
	8/64 –	307 gittergrau/grau - 83		
–	241 885 041	Rückenlehne für Sitz hinten	1	241, 244
		ab Fahrgestell-Nr. 20 – 117 902 bis 1 328 871		
	8/58 – 2/61	303 blaugrau/dunkelgrau - 77		
	3/61 – 7/64	292 silberbeige/basaltgrau - 75		
–	241 885 041	Rückenlehne für Sitz hinten	1	221-228, 241, 244
		ab Fahrgestell-Nr. 225 000 001		
	8/64 –	307 gittergrau/grau - 83		
	8/65 –	492 aeropapyrusweiß/stahl - 72		
	8/65 –	493 aerobalear/siennabeige - 71		
	8/65 –	494 gitterplatin/platinsilber - 70		
27	N 12 226 2	Federscheibe B 6	2	221-244
28	N 10 215 4	Sechskantschraube M 6×15	2	221-244
29	221 885 285	Haltestück	2	221-244
–	N 16 110 1	Hammerschraube M 10×35	4	221-244
		bis Fahrgestell-Nr. 20 – 117 901		
30	N 16 134 1	Hammerschraube AM 10×35	2	221-244
		ab Fahrgestell-Nr. 20 – 117 902		
31	N 11 010 2	Sechskantmutter M 10	2	221-244
–	111 881 281	Flügelmutter für Sitzbankbefestigung	×	221-244
32	221 885 305 A	Federkern für Sitz hinten	1	221-244
33	221 885 595	Befestigungslasche für Hintersitzlehne	2	221-244
34	221 885 705 A	Federkern für Rückenlehne hinten	1	221-244
35	221 885 891	Abdeckleiste für Hintersitzlehne	1	221-228
		ab Fahrgestell-Nr. 20 – 117 902		

Bild-Nr.	Ersatzteile-Nr.	Benennung	Stückzahl	Typ und Modell
–	281 883 807	Haltegriff an Vordersitzbank (zweisitzig) ..... ab Fahrgestell-Nr. 784 001 bis 1 144 281	1	251, 281, 285
–	281 883 807 A	Haltegriff an Vordersitzbank (zweisitzig) ..... ab Fahrgestell-Nr. 1 144 282	1	251, 281, 285
	8/63 –	466 silberbeige – 75, 80, 81, 83		
	8/65 –	691 platinsilber – 70		
	8/65 –	642 stahl – 72		
	8/65 –	661 siennabeige – 71		
–	221 883 809	Haltegriff an Klapplehne ..... ab Fahrgestell-Nr. 784 001 bis 1 144 281	1	221-244
16	221 883 809 A	Haltegriff an Klapplehne ..... ab Fahrgestell-Nr. 1 144 282	1	221-244
	8/63 –	466 silberbeige – 75, 80, 81, 83		
	8/65 –	691 platinsilber – 70		
	8/65 –	642 stahl – 72		
	8/65 –	661 siennabeige – 71		
17	N 11 578 1	Kegelscheibe 3,7	4	
18	N 14 087 3	Linsensenkblechschraube B 3,5×16 DIN 7983 .... verchromt	4	
–	221 883 823	Befestigungskappe mitte ..... für Haltegriff 221 883 807 A	1	221-244
19	N 11 484 1	Linsensenkblechschraube B 4,8×38 DIN 7973 .... glanzverzinkt	2	
20	221 883 861 A	Lager für Vordersitzbank	4	221-244
21	221 883 865	Haltestück	4	221-244
22	N 16 137 1	Hammerschraube AM 10×50 DIN 186 verzinkt ...	4	221-244
23	N 11 010 2	Sechskantmutter M 10 DIN 934 verzinkt	4	221-244
–	111 881 281	Flügelmutter für Sitzbankbefestigung	×	221-244
–	221 883 891	Rahmenverkleidung für Vordersitzbank ..... bis Fahrgestell-Nr. 1 144 281	1	221, 225, 241
	3/61 – 7/63	388 comogrün – 81		
	3/61 – 7/63	467 basaltgrau – 75, 80		
24	221 883 891 A	Rahmenverkleidung für Vordersitzbank ..... ab Fahrgestell-Nr. 1 144 282	1	221, 225, 241
	8/63 – 7/64	388 comogrün – 81		
	8/63 – 7/64	467 basaltgrau – 75, 80		
	8/64 –	528 grau – 83		
	8/65 –	691 platinsilber – 70		
	8/65 –	642 stahl – 72		
	8/65 –	661 siennabeige – 71		

Printed in Germany 735 228 00

Bild-Nr.	Ersatzteile-Nr.	Benennung	Stückzahl	Typ und Modell

HINTERSITZ IM FAHRGASTRAUM

25	**221 885 031**	**Sitz hinten**	1	221-228, 241, 244
	6/51 - 2/55	071 beige		
	3/55 - 7/58	260 hellbraun - 76		
	3/55 - 7/58	314 lindgrün - 77		
	8/58 - 2/61	303 blaugrau/dunkelgrau - 77		
	8/58 - 2/61	476 karamelbraun - 76		
	3/61 - 7/64	388 comogrün - 81		
	3/61 - 7/64	467 basaltgrau - 80		
	3/61 - 7/64	292 silberbeige/basaltgrau - 75		
	8/64 -	307 gittergrau/grau - 83		
	8/65 -	492 aeropapyrusweiß/stahl - 72		
	8/65 -	493 aerobalear/siennabeige - 71		
	8/65 -	494 gitterplatin/platinsilber - 70		
–	231 885 031	Sitz hinten	1	231-238
	3/50 - 7/58	041 schwarz		
	8/58 - 7/64	009 grau 58 - 80		
	8/64 -	307 gittergrau/grau - 83		
–	N 12 228 2	Federscheibe B 8 DIN 137 verzinkt	2	221-244
–	N 16 058 1	Flügelschraube 8×15 DIN 316	2	221-244
26	221 885 041 A	Rückenlehne für Sitz hinten	1	221-228, 241, 244
		ab Fahrgestell-Nr. 20 – 117 902 bis 1 328 871		
	3/55 - 7/58	260 hellbraun - 76		
	3/55 - 7/58	314 lindgrün - 77		
	8/58 - 2/61	476 karamelbraun - 76		
	3/61 - 7/64	388 comogrün - 81		
	3/61 - 7/64	467 basaltgrau - 80		
–	231 885 041 A	Rückenlehne für Sitz hinten	1	231-238
	6/51 - 7/58	041 schwarz		
	8/58 - 7/64	009 grau 58 - 80		
	8/64 -	307 gittergrau/grau - 83		
–	241 885 041	Rückenlehne für Sitz hinten	1	241, 244
		ab Fahrgestell-Nr. 20 – 117 902 bis 1 328 871		
	8/58 - 2/61	303 blaugrau/dunkelgrau - 77		
	3/61 - 7/64	292 silberbeige/basaltgrau - 75		
–	241 885 041	Rückenlehne für Sitz hinten	1	221-228, 241, 244
		ab Fahrgestell-Nr. 225 000 001		
	8/64 -	307 gittergrau/grau - 83		
	8/65 -	492 aeropapyrusweiß/stahl - 72		
	8/65 -	493 aerobalear/siennabeige - 71		
	8/65 -	494 gitterplatin/platinsilber - 70		

Bild-Nr.	Ersatzteile-Nr.	Benennung	Stück-zahl	Typ und Modell
27	N 12 226 2	Federscheibe B 6 DIN 137, verzinkt	2	221-244
28	N 10 215 4	Sechskantschraube M 6×15 DIN 933 verzinkt	2	221-244
29	221 885 285	Haltestück	2	221-244
–	N 16 110 1	Hammerschraube M 10×35 DIN 261 ..... bis Fahrgestell-Nr. 20 – 117 901	4	221-244
30	N 16 134 1	Hammerschraube AM 10×35 DIN 186 ..... ab Fahrgestell-Nr. 20 – 117 902	2	221-244
31	N 11 010 2	Sechskantmutter M 10 DIN 934 verzinkt	2	221-244
–	*111 881 281	Flügelmutter für Sitzbankbefestigung	×	221-244
32	221 885 305 A	Federkern für Sitz hinten	1	221-244
33	221 885 595	Befestigungslasche für Hintersitzlehne	2	221-244
34	221 885 705 A	Federkern für Rückenlehne hinten	1	221-244
35	221 885 891	Abdeckleiste für Hintersitzlehne ..... ab Fahrgestell-Nr. 20 – 117 902	1	221-228

Printed in Germany 735 224 00

Bild-Nr.	Ersatzteile-Nr.	Benennung	Stück-zahl	Typ und Modell



Original-VW-Ersatzteile

unerbittlich im Werk geprüft

Printed in Germany 735 032 00

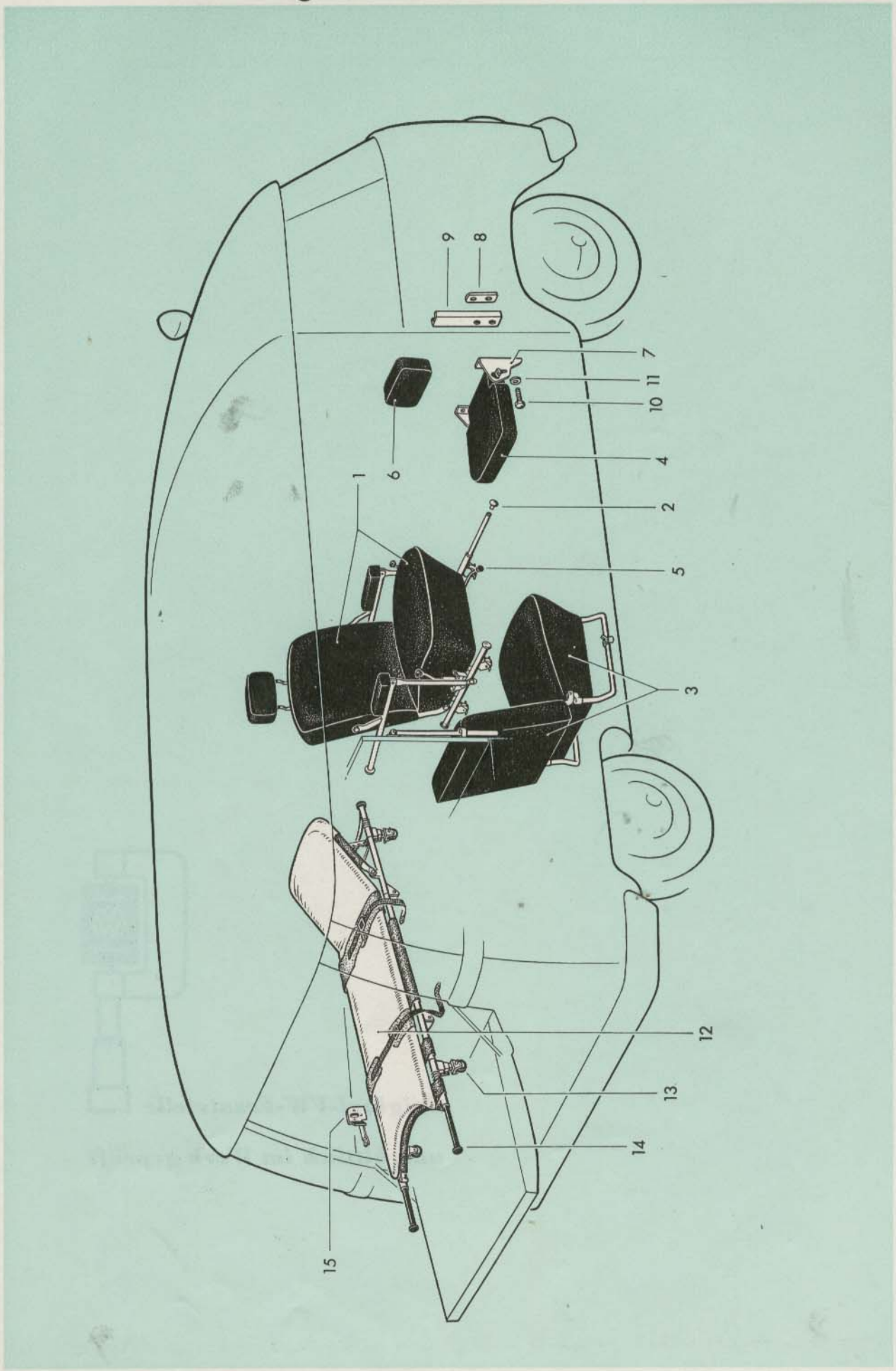
9
8
7
11
10
6
4
1
2
5
3
12
13
14
15

Bild-Nr.	Ersatzteile-Nr.	Benennung	Stückzahl	Typ und Modell
		SITZE FÜR KRANKENWAGEN		
1	271 887 021 D 8/58 -	Krankensitz mit Lehne und Kopfstütze ..... 72X mittelgrau 68/mittelgrau 68 - 80, 94	1	271
2	271 887 159 A	Griffabschlußstück für Krankensitz	6	271-274
3	271 887 051 B 8/58 -	Klappsitz mit Lehne ..... 009 grau 58 - 80, 94	1	271-274
–	271 887 065 A 8/58 - 10/65	Notsitz ..... ab Fahrgestell-Nr. 511 713 bis 276 026 336 009 grau 58 - 80, 94	1	271-274
4	271 887 065 B 11/65 -	Notsitz ..... ab Fahrgestell-Nr. 276 026 337 009 grau 58 - 80, 94 Bei Einbau in Fahrzeuge ab Fahrgestell-Nr. 511 713 bis 276 026 336 sind folgende Teile mitzuverwenden: 271 887 673 A Halterung links 271 887 674 A Halterung rechts	1	271-274
–	271 887 245	Gleitrolle 18 mm ⌀ für Krankensitz ..... bis Fahrgestell-Nr. 493 000	4	271-274
5	111 881 251	Knopf für Sperrhebel ..... 466 silberbeige	1	271-274
–	113 881 247	Klammer für Knopf 111 881 251	1	271-274
6	271 887 661 A 8/58 -	Rückenpolster für Notsitz ..... 009 grau 58 - 80, 94	1	271-274
–	271 887 673	Halterung links für Notsitz 271 887 065 A	1	271-274
–	271 887 673 A	Halterung links für Notsitz 271 887 065 B	1	271-274
–	271 887 674	Halterung rechts für Notsitz 271 887 065 A	1	271-274
7	271 887 674 A	Halterung rechts für Notsitz 271 867 065 B	1	271-274
8	271 887 675	Befestigungsstück	2	271-274
–	271 887 679	Verstärkung links	1	271-274
9	271 887 680	Verstärkung rechts	1	271-274
10	N 10 242 5	Sechskantschraube M 8×25	4	271-274
11	N 12 241 2	Federscheibe B 8×15	4	271-274

Bild-Nr.	Ersatzteile-Nr.	Benennung	Stück-zahl	Typ und Modell
		KRANKENTRAGE		
12	271 889 019	Krankentrage mit Polster	2	271-274
13	271 889 601	Laufrolle mit Dämpfungsringen	8	271-274
–	271 889 607 A	Laufrolle 50 mm ⌀ für Krankentrage	8	271-274
14	271 889 625	Griff mit Gummibezug für Krankentrage	8	271-274
15	271 889 805 B	Feststeller links für Krankentrage	1	271-274
–	271 889 812 B	Feststeller rechts für Krankentrage	1	271-274

Bild-Nr.	Ersatzteile-Nr.	Benennung	Stückzahl	Typ und Modell
		SITZE FÜR KRANKENWAGEN		
1	271 887 021 B 8/58 –	Krankensitz mit Lehne und Kopfstütze ..... 72 X mittelgrau 68/mittelgrau 68 - 80, 94	1	271
2	271 887 159 A	Griffabschlußstück für Krankensitz	6	271-274
3	271 887 051 B 8/58 –	Klappsitz mit Lehne ..... 009 grau 58 - 80, 94	1	271-274
–	271 887 065 A 8/58 - 10/65	Notsitz ..... ab Fahrgestell-Nr. 511 713 bis 276 026 336 009 grau 58 - 80, 94	1	271-274
4	271 887 065 B 11/65 –	Notsitz ..... ab Fahrgestell-Nr. 276 026 337 009 grau 58 - 80, 94 Bei Einbau in Fahrzeuge ab Fahrgestell-Nr. 511 713 bis 276 026 336 sind folgende Teile mitzuverwenden: 271 887 673 A Halterung links 271 887 674 A Halterung rechts	1	271-274
–	271 887 245	Gleitrolle 18 mm ⌀ für Krankensitz ..... bis Fahrgestell-Nr. 493 000	4	271-274
5	111 881 251	Knopf für Sperrhebel ..... 466 silberbeige	1	271-274
–	113 881 247	Klammer für Knopf 111 881 251	1	271-274
6	271 887 661 A 8/58 –	Rückenpolster für Notsitz ..... 009 grau 58 - 80, 94	1	271-274
–	271 887 673	Halterung links für Notsitz 271 887 065 A	1	271-274
–	271 887 673 A	Halterung links für Notsitz 271 887 065 B	1	271-274
–	271 887 674	Halterung rechts für Notsitz 271 887 065 A	1	271-274
7	271 887 674 A	Halterung rechts für Notsitz 271 867 065 B	1	271-274
8	271 887 675	Befestigungsstück	2	271-274
–	271 887 679	Verstärkung links	1	271-274
9	271 887 680	Verstärkung rechts	1	271-274
10	N 10 242 5	Sechskantschraube M 8×25	4	271-274
11	N 12 241 2	Federscheibe B 8×15	4	271-274

Bild-Nr.	Ersatzteile-Nr.	Benennung	Stück-zahl	Typ und Modell
		KRANKENTRAGE		
12	271 889 019	Krankentrage mit Polster	2	271-274
13	271 889 601	Laufrolle mit Dämpfungsringen	8	271-274
–	271 889 607 A	Laufrolle 50 mm ⌀ für Krankentrage	8	271-274
14	271 889 625	Griff mit Gummibezug für Krankentrage	8	271-274
15	271 889 805 B	Feststeller links für Krankentrage	1	271-274
–	271 889 812 B	Feststeller rechts für Krankentrage	1	271-274

ANHANG STOFFE

Nachstehende Stoffe werden in „Los" geliefert. 1 Los enspricht 25 cm × Ballenbreite. Die Ballenbreite ist in dm in den beiden letzten Stellen der Ersatzteile-Nr. angegeben. Ein „B" am Ende der Ersatzteile-Nr. kennzeichnet eine leichtere Qualität.

Beispiel:

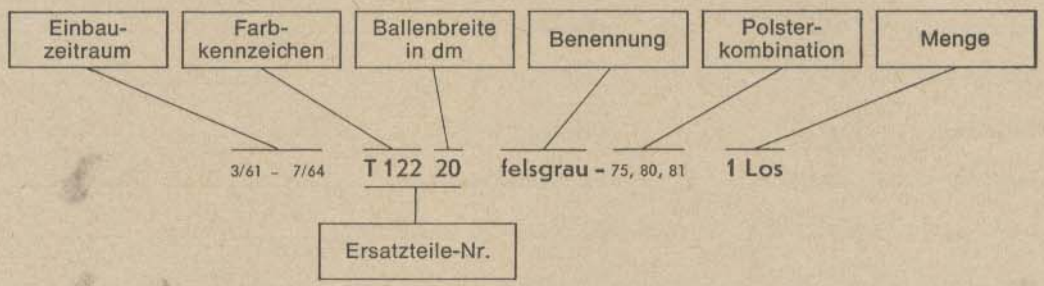

Für Loswaren, die ab 1. 8. 1966 neu freigegeben wurden bzw. weiter in Serie sind, ändert sich die Ersatzteile-Nr. Die Ballenbreite ist in cm in der 7. bis 9. Stelle der Ersatzteile-Nr. angegeben.

Beispiel:

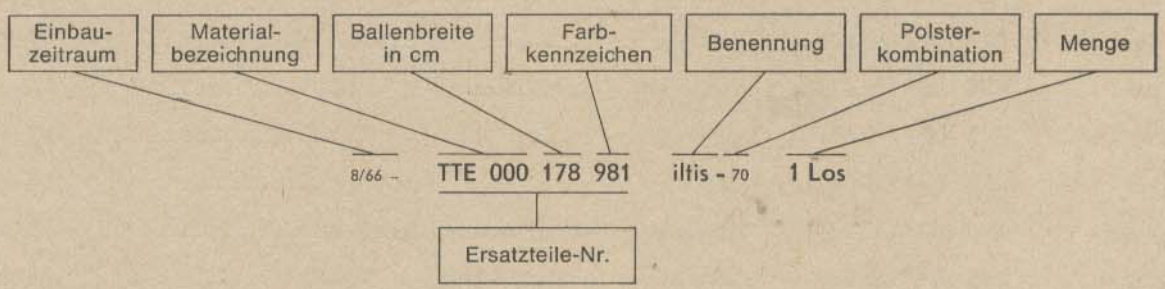

Einbau-zeitraum	Ersatzteile-Nr.	Benennung	Menge
		Himmelstoff	
3/53 - 7/58	H 108 10	beige - 77, 76	1 Los
6/51 - 2/55	H 110 16	braunbeige	1 Los
8/58 - 3/61	H 123 10	hellbeige - 76	1 Los
8/58 - 3/61	H 124 10	hellgrau - 77	1 Los
4/61 - 7/64	H 125 10	eisblau - 81	1 Los
4/61 - 7/64	H 126 10	silberbeige - 75, 80	1 Los

735 228 00 Printed in Germany

Einbau-zeitraum	Ersatzteile-Nr.	Benennung	Menge
		Polsterkunstleder	
3/50 – 7/58	K 107 13	schwarz	1 Los
3/50 – 2/55	K 110 13	beige	1 Los
3/55 – 7/58	K 146 13	hellbraun – 76	1 Los
3/55 – 7/58	K 147 13	lindgrün – 77	1 Los
3/55 – 7/58	K 148 13	hellgrün – 77	1 Los
3/55 – 7/58	K 149 13	hellbeige – 76	1 Los
8/58 – 2/61	K 206 13	dunkelgrau – 77	1 Los
8/58 – 2/61	K 208 13	karamelbraun – 76	1 Los
8/58 – 2/61	K 303 13	blaugrau – 77	1 Los
3/61 – 7/63	K 357 13	silberbeige – 75	1 Los
8/58 – 2/61	K 358 13	lindbeige – 76	1 Los
3/61 – 7/64	K 495 13	amazonas – 81	1 Los
3/61 – 7/64	K 378 13	basaltgrau – 80	1 Los
3/61 – 7/63	K 390 13	silberbeige 62 – 75	1 Los
8/58 –	BPB 000 130 009	grau 58 – 80, 94	1 Los
8/64 –	BPL 000 130 528	grau – 83	1 Los
8/64 –	BPF 000 142 379	gittergrau (luftdurchlässig) – 83	1 Los
8/65 –	BPX 000 130 691	platinsilber – 70	1 Los
8/65 –	BPX 000 130 642	stahl – 72	1 Los
8/65 –	BPS 000 163 988	aeropapyrusweiß (luftdurchlässig) – 72	1 Los
8/65 –	BPS 000 163 989	aerobalear (luftdurchlässig) – 71	1 Los
8/65 –	BPF 000 163 990	gitterplatin (luftdurchlässig) – 70	1 Los
8/65 –	BPX 000 130 661	siennabeige – 71	1 Los
		Bespannkunstleder	
3/50 – 2/55	K 110 13 B	beige	1 Los
3/55 – 7/58	K 146 13 B	hellbraun – 76	1 Los
3/55 – 7/58	K 147 13 B	lindgrün – 77	1 Los
8/58 – 2/61	K 325 02 B	karamelbraun – 76	1 Los
8/58 – 2/61	K 326 13 B	lindbeige – 76	1 Los
8/58 – 2/61	K 327 13 B	karamelbraun – 76	1 Los
8/58 – 2/61	K 328 02 B	dunkelgrau – 77	1 Los
8/58 – 2/61	K 329 13 B	blaugrau – 77	1 Los

Einbau-zeitraum	Ersatzteile-Nr.	Benennung	Menge
8/58 – 2/61	K 330 13 B	dunkelgrau – 77	1 Los
3/61 – 7/63	K 357 10 B	silberbeige – 75	1 Los
8/63 – 7/64	K 371 15 B	eisblau, Lochung imitiert – 81	1 Los
8/63 – 7/64	K 374 15 B	silberbeige, gelocht – 75, 80	1 Los
8/63 – 7/64	K 375 15 B	eisblau, gelocht – 81	1 Los
8/63 – 7/64	K 376 15 B	silberbeige, Lochung imitiert – 75, 80	1 Los
3/61 – 7/64	K 377 13 B	comogrün – 81	1 Los
3/61 – 7/64	K 378 13 B	basaltgrau – 80	1 Los
12/51 –	BBM 000 130 567	elfenbein	1 Los
8/64 –	BBL 000 130 528	grau – 83	1 Los
8/64 –	BBF 000 042 379	gittergrau – 83	1 Los
8/64 –	BCB 000 155 581	wolkenweiß (gelocht) – 70, 71, 83	1 Los
8/64 –	BAB 000 150 581	wolkenweiß (Lochung imitiert) – 70, 71, 83	1 Los
8/65 –	BBX 000 130 691	platinsilber – 70	1 Los
8/65 –	BBX 000 130 642	stahl – 72	1 Los
8/65 –	BBS 000 042 988	aeropapyrusweiß – 72	1 Los
8/65 –	BBS 000 042 989	aerobalear – 71	1 Los
8/65 –	BBF 000 042 990	gitterplatin – 70	1 Los
8/65 –	BCB 000 155 680	kumulusweiß (gelocht) – 72	1 Los
8/65 –	BAB 000 150 680	kumulusweiß (Lochung imitiert) – 72	1 Los
8/65 –	BBX 000 130 661	siennabeige – 71	1 Los
		Teppichstoff	
10/50 – 7/58	T 106 20	graubeige	1 Los
8/58 – 7/65	T 122 20	felsgrau – 75, 77, 80, 81	1 Los
8/65 – 7/66	T 348 09	iltis – 70	1 Los
8/65 – 7/66	T 349 09	dunkelbraun – 71	1 Los
8/65 – 7/66	T 350 09	strato – 72	1 Los
8/66 –	TTE 000 178 981	iltis – 70	1 Los
8/66 –	TTE 000 178 983	strato – 72	1 Los
		Unterstoff	
3/53 – 7/58	U 110 11	graubeige – 76, 77	1 Los
8/58 – 3/61	U 125 11	hellbeige – 76, 77	1 Los
4/58 – 3/61	U 128 14	grau	1 Los
7/61 – 7/64	U 129 11	eisblau – 81	1 Los
4/61 – 7/64	U 133 11	silberbeige – 75, 80	1 Los

Printed in Germany 735 228 00

Einbau-zeitraum	Ersatzteile-Nr.	Benennung	Menge
		Keder	
	Ke 7	dunkelgrün	1 Los
	Ke 59	silberbeige	1 Los
	Ke 63	phosphor	1 Los
12/51 -	KKZ 000 246 084	weiß - 80, 94	1 Los
8/64 -	KKZ 000 246 528	grau - 83	1 Los
8/65 -	KKZ 000 246 691	platinsilber - 70	1 Los
8/65 -	KKZ 000 246 661	siennabeige - 71	1 Los
8/65 -	KKZ 000 246 642	stahl - 72	1 Los
		Einfaßband	
10/50 - 7/65	E 122	felsgrau - 75, 80, 81	1 Los
8/65 -	TBE 000 002 981	iltis - 70, 71	1 Los
8/65 -	TBE 000 002 983	strato - 72	1 Los

Ersatzteile-Nr.	Benennung	Stückzahl

SP-SÄTZE

211 898 041 **1 Satz Schließplatten für Schließzylinder in VW-Transporter (Profil E, Z, D, V, F)**
bis Fahrgestell-Nr. 1 222 500

bestehend aus:

Schließplatte 1	50
Schließplatte 2	50
Schließplatte 3	50
Schließplatte 4	50
Schließplatte 5	50
Feder für Schließplatte	100

211 898 041 A **1 Satz Schließplatten für Schließzylinder in VW-Transporter (Profil L)**
ab Fahrgestell-Nr. 217 000 001
bestehend aus:

Schließplatte 1	50
Schließplatte 2	50
Schließplatte 3	50
Feder für Schließplatte	100

311 898 041 **1 Satz Schließplatten für Schließzylinder in VW-Transporter (Profil A und T)**
ab Fahrgestell-Nr. 1 144 282 bis 216 190 000

bestehend aus:

Schließplatte 1	50
Schließplatte 2	50
Schließplatte 3	50
Feder für Schließplatte	100

Ersatzteile-Nr.	Benennung	Stückzahl
221 898 061	**Einschiebbares Trittbrett links zum nachträglichen Einbau in VW-Transporter**	
	bestehend aus:	
	Trittbrett	1
	Trittbrettsicherung	1
	Anschlagbügel	1
	Befestigungsplatte	2
	Anschlagzapfen	1
	Führungsgehäuse	1
	Sechskantschraube	1
N 10 242 5	Sechskantschraube M 8×28	4
N 10 335 4	Sechskantschraube M 8×35	2
N 11 008 3	Sechskantmutter M 8	6
N 11 106 1	Sechskantmutter AM 6	1
N 11 367 2	Zylinderblechschraube B 3,5×9,5	4
N 12 229 1	Federscheibe A 8	7
225 898 061	**Einschiebbares Trittbrett links zum nachträglichen Einbau in VW-Transporter mit Unterflurblechen**	
	bestehend aus:	
	Trittbrett	1
N 10 340 1	Sechskantschraube M 8×40	2
N 10 253 2	Sechskantschraube M 10×22	2
N 11 525 2	Scheibe A 8,4	2
N 11 528 1	Scheibe B 10,5	2
N 12 229 1	Federscheibe A 8	2
N 12 230 2	Federscheibe B 10	2

Ersatzteile-Nr.	Benennung	Stückzahl
223 898 062	**Einschiebbares Trittbrett rechts zum nachträglichen Einbau in VW-Transporter**	
	bestehend aus:	
	Trittbrett	1
	Trittbrettsicherung	4
	Anschlagbügel	1
	Befestigungsplatte	1
	Anschlagzapfen	1
	Führungsgehäuse	1
	Sechskantschraube	1
N 10 242 5	Sechskantschraube M 8×28	4
N 10 335 4	Sechskantschraube M 8×35	2
N 11 008 3	Sechskantmutter M 8	6
N 11 106 1	Sechskantmutter AM 6	1
N 11 367 2	Zylinderblechschraube B 3,5×9,5	4
N 12 229 1	Federscheibe A 8	7
228 898 062	**Einschiebbares Trittbrett rechts zum nachträglichen Einbau in VW-Transporter mit Unterflurblechen**	
	bestehend aus:	
	Trittbrett	1
N 10 340 1	Sechskantschraube M 8×40	2
N 10 253 2	Sechskantschraube M 10×22	2
N 11 525 2	Scheibe A 8,4	2
N 11 528 1	Scheibe B 10,5	2
N 12 229 1	Federscheibe A 8	2
N 12 230 2	Federscheibe B 10	2
211 898 081	**1 Satz Schließzylinder mit Zündanlaßschloß** Typ 211-244, 265-268 ab Fahrgestell-Nr. 217 000 001	
	bestehend aus:	
	Schließzylinder für Fahrerhaustüren und Rückwandklappe	3
	Zündanlaßschloß	1
	Schließzylinder für Flügeltür	1
	Schlüssel Profil L	2
	Schlüsselring	1

Ersatzteile-Nr.	Benennung	Stückzahl
211 898 081 A	**1 Satz Schließzylinder (mit Schließzylinder für Lenkanlaßschloß)** Typ 211-244, 265-268, M 56 ab Fahrgestell-Nr. 217 000 001 bestehend aus:	
	Schließzylinder für Fahrerhaustüren und Rückwandklappe	3
	Schließzylinder für Lenkanlaßschloß	1
	Schließzylinder für Flügeltür	1
	Schlüssel Profil L	2
	Schlüsselring	1
211 898 081 B	**1 Satz Schließzylinder für Volkswagen-Transporter mit Schiebetür** bestehend aus:	
	Schließzylinder für Fahrerhaustür und Rückwandklappe	3
	Schließzylinder für Schiebetür	1
	Schließzylinder für Zündanlaßschloß	1
	Schlüssel Profil L	2
	Schlüsselring	1
261 898 081	**1 Satz Schließzylinder mit Zündanlaßschloß** Typ 261-264 ab Fahrgestell-Nr. 217 000 001 bestehend aus:	
	Schließzylinder für Fahrerhaustüren	2
	Zündanlaßschloß	1
	Schließzylinder für Seitenwandklappe	1
	Schlüssel Profil L	2
	Schlüsselring	1
261 898 081 A	**1 Satz Schließzylinder (mit Schließzylinder für Lenkanlaßschloß)** Typ 261-264, M 56 ab Fahrgestell-Nr. 217 000 001 bestehend aus:	
	Schließzylinder für Fahrerhaustüren	2
	Schließzylinder für Lenkanlaßschloß	1
	Schließzylinder für Seitenwandklappe	1
	Schlüssel Profil L	2
	Schlüsselring	1

Ersatzteile-Nr.	Benennung	Stückzahl
211 898 087	**1 Feststeller für Flügeltür (Transporter)**	
	bestehend aus:	
211 841 949	Türfeststeller	1
211 841 953	Dämpfungsscheibe	1
211 841 957	Klemmpuffer	1
211 841 959	Scheibe	1
211 841 961	Unterlage für Türfeststeller	1
N 11 005 2	Sechskantmutter M 5	1
N 11 480 1	Linsensenkblechschraube B 4,8×19	3
N 11 746 1	Senkschraube AM 5×15	1
N 12 225 1	Federscheibe B 5	2
211 898 091	**1 Satz Teile zur Verriegelung links für Türfensterscheibe 211 845 225 A**	
	bestehend aus:	
211 837 819 A	Riegelhalter links	1
211 837 821 A	Riegel links	1
211 837 823 A	Feder	1
211 837 825	Wellenscheibe für Riegel	1
211 837 827	Deckplatte	1
211 837 829	Manschette außen	1
211 837 830	Manschette innen	1
211 837 833	Schraube	1
211 898 092	**1 Satz Teile zur Verriegelung rechts für Türfensterscheibe 211 845 225 A**	
	bestehend aus:	
211 837 820 A	Riegelhalter rechts	1
211 837 822 A	Riegel rechts	1
211 837 823 A	Feder	1
211 837 825	Wellenscheibe für Riegel	1
211 837 827	Deckplatte	1
211 837 829	Manschette außen	1
211 837 830	Manschette innen	1
211 837 833	Schraube	1

Printed in Germany 735 227 00

Ersatzteile-Nr.	Benennung	Stückzahl
221 898 105	**Einbausatz für 6 ausstellbare Seitenfenster zum nachträglichen Einbau in VW-Transporter**	
	bestehend aus:	
221 809 179	Scharnier für Seitenfenster	4
221 845 305 A	Seitenfensterscheibe	4
221 845 325 B	Gummidichtung für Seitenfensterscheibe (ausstellbar)	4
221 847 105 A	Rahmen für Seitenfenster	4
221 847 131 A	Gummidichtung für Seitenfensterrahmen (ausstellbar)	4
221 847 135 A	Gummidichtung für Seitenfenster	4
221 847 083	Aussteller für Seitenfenster (weit ausstellbar)	4
221 847 213	Unterlegplatte für Aussteller	4
N 11 460 1	Linsensenkblechschraube B 3,5×13	28
N 10 905 1	Senkschraube AM 3,5×5	44
N 10 971 1	Senkschraube M 4×15	6
N 14 121 2	Linsenschraube AM 4×6	18
	Bei Einbau in Fahrzeuge Modell 221–244 bis Fahrgestell-Nr. 20 – 76 673 sind zusätzlich mitzubestellen:	
221 847 105 A	Rahmen für Seitenfenster (ausstellbar)	2
221 847 081 A	Aussteller für Seitenfenster	1
221 847 083	Aussteller für Seitenfenster (weit ausstellbar)	1
	Bei Einbau in VW-Krankenwagen bis Fahrgestell-Nr. 20 – 76 673 sind zusätzlich mitzubestellen:	
221 847 105 A	Rahmen für Seitenfenster (ausstellbar)	2
221 847 081 A	Aussteller für Seitenfenster	2
	Bei Einbau in Fahrzeuge Modell 221–244 ab Fahrgestell-Nr. 20 – 76 674 ist zusätzlich mitzubestellen:	
221 847 083	Aussteller für Seitenfenster (weit ausstellbar)	1

Ersatzteile-Nr.	Benennung	Stückzahl
211 898 123	**Einbausatz für vergrößerten Rückblickspiegel zum nachträglichen Einbau (M 194)**	
	bestehend aus:	
211 857 523	Rückblickspiegel	1
211 857 527 B	Spiegelhalter	1
211 831 421 B	Scharnierstift	1
	Scheibe	2
	Sicherungsblech	1
	Hutmutter M 8×1	1
211 898 151 A	**1 Satz Befestigungsteile für Sicherheitsgurte zum nachträglichen Einbau in VW-Transporter** Typ 211–264 bis Fahrgestell-Nr. 971 549	
	bestehend aus:	
211 703 657 C	Verstärkung	1
211 801 327	Halter	2
261 809 721	Gewindeplatte	2
211 898 151 B	**1 Satz Befestigungsteile für Sicherheitsgurte (7/16") zum nachträglichen Einbau in VW-Transporter** Typ 211–264 bis Fahrgestell-Nr. 971 549	
	bestehend aus:	
211 703 649 A	Halter	1
211 703 657 A	Verstärkung	1
211 703 671	Stütze	1
211 801 327 A	Halter	2
261 809 715 B	Gewindeplatte links	1
261 809 716	Gewindeplatte rechts	1
311 857 761	Reduzierbuchse	2
N 10 240 1	Sechskantschraube M 8×20	3
N 12 008 2	Federring B 8	3

Ersatzteile-Nr.	Benennung	Stückzahl
211 898 151 C	**1 Satz Befestigungsteile für Sicherheitsgurte (7/16") zum nachträglichen Einbau in VW-Transporter** Typ 211-264 ab Fahrgestell-Nr. 971 550	
	bestehend aus:	
211 703 657 C	Verstärkung	1
211 801 327 A	Halter	2
261 809 715 B	Gewindeplatte links	1
261 809 716	Gewindeplatte rechts	1
271 898 151	**1 Satz Befestigungsteile für Sicherheitsgurte zum nachträglichen Einbau in VW-Transporter** Typ 271–274 bis Fahrgestell-Nr. 971 549	
	bestehend aus:	
	Halter	1
	Verstärkung	1
	Stütze	1
	Halter	2
	Halteplatte	2
	Halteplatte	2
	Gewindebuchse	2
N 10 240 1	Sechskantschraube M 8×20	3
N 12 008 2	Federring B 8	3
271 898 151 B	**1 Satz Befestigungsteile für Sicherheitsgurte (7/16") zum nachträglichen Einbau in VW-Transporter** Typ 271–274 bis Fahrgestell-Nr. 971 549	
	bestehend aus:	
	Halter	1
	Verstärkung	1
	Stütze	1
	Halter	2
	Verstärkungsplatte vorn	2
	Verstärkungsplatte hinten	2
	Gewindebuchse	2
	Reduzierbuchse	2
N 10 240 1	Sechskantschraube M 8×20	3
N 12 008 2	Federring B 8	3

Ersatzteile-Nr.	Benennung	Stückzahl
271 898 151 C	**1 Satz Befestigungsteile für Sicherheitsgurte (7/16") zum nachträglichen Einbau in VW-Transporter** Typ 271–274 ab Fahrgestell-Nr. 971 550 bestehend aus:	
	Verstärkung	1
	Halter	2
	Verstärkungsplatte vorn	2
	Verstärkungsplatte hinten	2
	Gewindebuchse	2
221 898 153	**1 Satz Befestigungsteile für Sicherheitsgurte für Vordersitzbank im Fahrgastraum zum nachträglichen Einbau in VW Transporter** Typ 221–244 bestehend aus:	
	Befestigungsplatte außen für Querträger	2
	Befestigungsplatte innen für Querträger	2
	Verbindungsblech	2
221 898 155	**1 Satz Befestigungsteile für Sicherheitsgurte für Hintersitz im Fahrgastraum zum nachträglichen Einbau in VW Transporter** Typ 221–244 bestehend aus:	
	Halterung	2
	Versteifung links	1
	Versteifung rechts	1
	Halteplatte links	1
	Halteplatte rechts	1
	Sechskantschraube M 10×20	4
	Sicherungsscheibe A 10,5	4

HAUPTGRUPPE 9

ELEKTRISCHE AUSRÜSTUNG

		Bildtafel
03	Lichtmaschine	49
05	Zündung bis Motor-Nr. 3 580 000	50
05	Zündung ab Motor-Nr. 5 000 001	51
11	Anlasser	52
19	Kontrollgeräte	53
25	Schalttafeleinsatz und Schalter	53
41	Scheinwerfer	53
43	Beleuchtung	54
51	Signalhorn	54
53	Fahrtrichtungsanzeiger	55
55	Scheibenwischer bis Fahrgestell-Nr. 215 190 000	56
55	Scheibenwischer ab Fahrgestell-Nr. 216 000 001	A 56
57	Geschwindigkeitsmesser	56
59	Dachbelüfter (elektrisch)	56
71	Elektrische Leitungen	57
98	SP-Sätze	—

Printed in Germany 735 227 00



Original-VW-Ersatzteile

unerbittlich im Werk geprüft

Printed in Germany 735 032 00

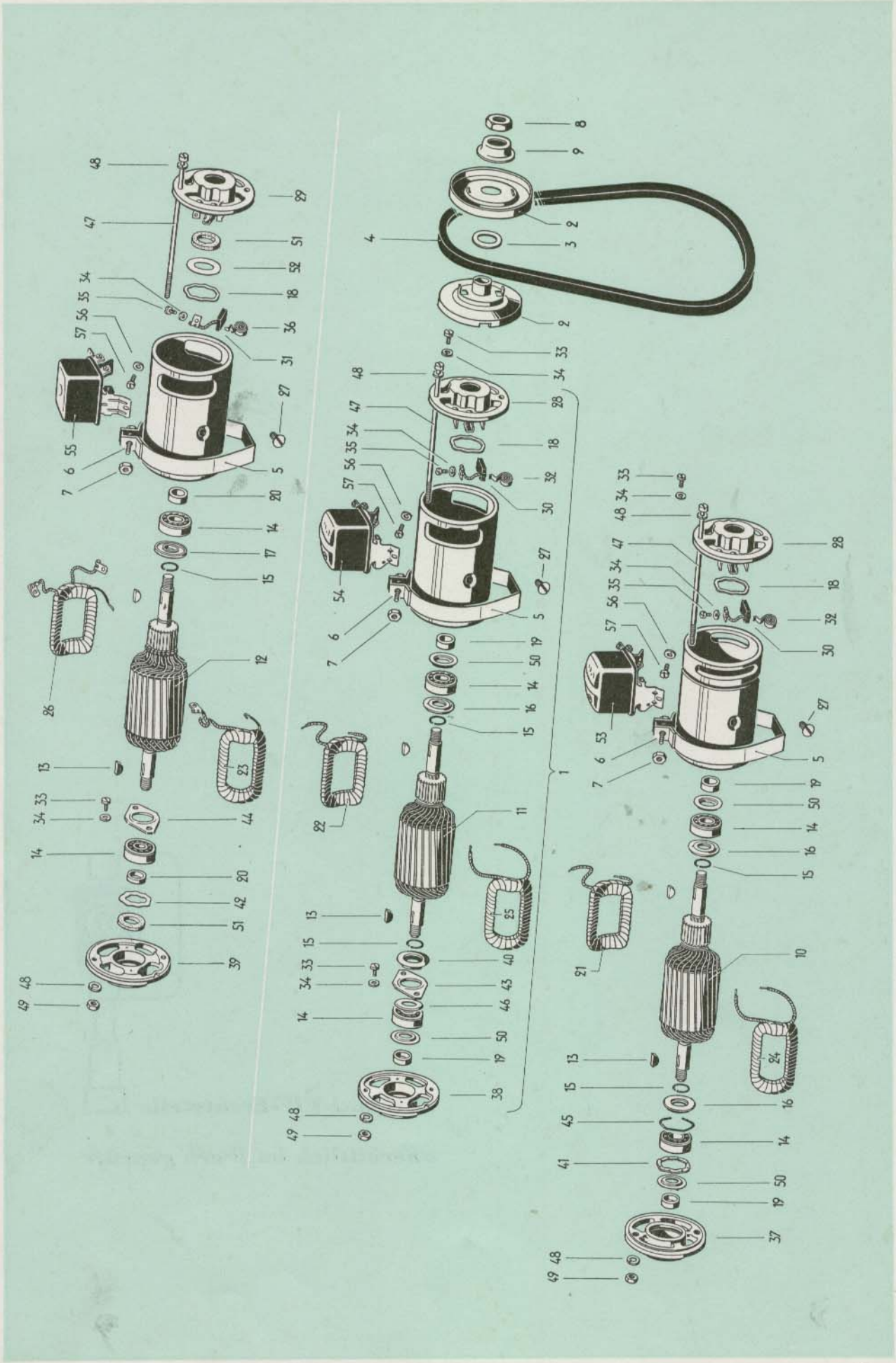

Bild-Nr.	Ersatzteile-Nr.	Benennung	Stückzahl	Typ und Modell
		LICHTMASCHINE		
1	**111 903 021 H**	**Lichtmaschine** 180 Watt (Bosch)	1	Motor – 1,2 Liter
–	111 903 021 J	Lichtmaschine 180 Watt (VW)	1	Motor – 1,2 Liter
–	211 903 021 B	Lichtmaschine 200 Watt (Bosch) bis Motor-Nr. 1 100 000	1	Motor – 1,5 Liter
–	131 903 021	Lichtmaschine 6 V (Bosch) ab Motor-Nr. H 0 000 001 bis H 0 183 372	1	Motor – 1,5 Liter
–	113 903 031 E	Lichtmaschine 450 Watt 12 V (Bosch) bis Motor-Nr. 1 100 000 (für M 623 ist das Teil 311 903 791 mitzuverwenden)	1	M 620/M 623
–	113 903 031 F	Lichtmaschine 12 V (Bosch) ab Motor-Nr. H 0 000 001	1	M 623
–	211 903 031 A	Lichtmaschine 12 V (Bosch) ab Motor-Nr. H 0 000 001 bis H 0 183 372 ab Motor-Nr. H 0 183 373	1 1	M 620
–	111 903 109	Riemenscheibe für Keilriemen 13 mm breit	1	
–	111 903 109 A	Riemenscheibe für Keilriemen 9,5 mm breit bis Motor-Nr. 20 – 1 120 614	1	
–	111 903 109 B	Riemenscheibe mit Nabe ab Motor-Nr. 20 – 1 120 615 bis 3 399 999	1	
2	113 903 109	Riemenscheibe mit Nabe ab Motor-Nr. 3 400 000 bis 8 964 971 bis Motor-Nr. 1 100 000	1 1	Motor–1,2 Liter Motor–1,5 Liter
–	131 903 109	Riemenscheibe mit Nabe ab Motor-Nr. H 0 000 001	1	
–	111 903 115	Nabe für Riemenscheibe 111 903 109/A	1	
–	111 903 123	Abstandsscheibe 1,5 mm für Riemenscheibe bis Motor-Nr. 20 – 991 549	6	
3	111 903 131 A	Abstandsscheibe 0,5 mm für Riemenscheibe ab Motor-Nr. 20 – 991 550	×	
–	111 903 137	Keilriemen 13 mm breit bis Motor-Nr. 20 – 695 355	1	
4	111 903 137 B	Keilriemen 9,5 mm breit ab Motor-Nr. 20 – 695 356	1	
5	113 903 141 A	Spannband für Lichtmaschine bis Motor-Nr. 8 964 971 bis Motor-Nr. 1 100 000 ab Motor-Nr. H 0 000 001 bis H 0 183 372	1 1 1	Motor–1,2 Liter Motor–1,5 Liter M 620
–	131 903 141	Spannband für Lichtmaschine ab Motor-Nr. H 0 000 001	1	
6	N 10 242 5	Sechskantschraube M 8×25 DIN 933 verzinkt	1	
7	N 11 008 3	Sechskantmutter M 8 DIN 934 verzinkt	1	
–	111 119 141	Spezialmutter für Riemenscheibenbefestigung bis Motor-Nr. 20 – 1 120 614	1	

Bild-Nr.	Ersatzteile-Nr.	Benennung	Stückzahl	Typ und Modell
8	111 903 181	Spezialmutter für Riemenscheibenbefestigung .... ab Motor-Nr. 20 – 1 120 615	1	
9	111 903 183	Topfscheibe für kleine Riemenscheibe ..... ab Motor-Nr. 20 – 1 120 615	1	
10	111 903 213 C	Anker mit Rillenkugellager für Lichtmaschine ..... LJ/REF 160/6/2500 L 13; LJ/REF 160/6/2500 L 17; LJ/REF 160/6/2500 L 21	1	
11	113 903 213	Anker mit Rillenkugellager für Lichtmaschine ..... RED 130/6/2600 AL 16; LJ/REG 180/6/2500 L 2; LJ/REG 180/6/2500 L 3; LJ/GEG 200/6/2600 L 19; 111 903 021 F/G; 211 903 021 B	1	
12	211 903 213	Anker mit Rillenkugellager ..... für Lichtmaschine 211 903 021; 113 903 021 A/C; 111 903 021 J	1	
–	113 903 213 A	Anker mit Rillenkugellager für Lichtmaschine ..... LJ/GEG 450 M 12/3700 FL 19; 113 903 031/D	1	
–	113 903 213 B	Anker mit Rillenkugellager für Lichtmaschine .... 113 903 031 F; 211 903 031	1	
–	131 903 213	Anker ohne Rillenkugellager ..... für Lichtmaschine 131 903 021	1	
13	N 12 705 1	Scheibenfeder 3×5 DIN 6888	2	
14	111 903 221 A	Rillenkugellager für Anker für Lichtmaschine .... RED 130/6/2600 AL 16; LJ/REF 160/6/2500 L 13; LJ/REF 160/6/2500 L 17; LJ/REF 160/6/2500 L 21; LJ/REG 180/6/2500 L 2; LJ/REG 180/6/2500 L 3; LJ/GEG 200/6/2600 L 19; 111 903 021 F/G; 211 903 021 B; 131 903 021; 113 903 031 F; 211 903 031	2	
15	111 903 223	Sprengring für Lichtmaschine ..... RED 130/6/2600 AL 16; LJ/REF 160/6/2500 L 13; LJ/REF 160/6/2500 L 17; LJ/REF 160/6/2500 L 21; LJ/REG 180/6/2500 L 2; LJ/REG 180/6/2500 L 3; LJ/GEG 200/6/2600 L 19; 111 903 021 F/G; 211 903 021 B; 131 903 021	2	
16	111 903 225	Spritzscheibe für Lichtmaschine ..... RED 130/6/2600 AL 16; LJ/REF 160/6/2500 L 13; LJ/REF 160/6/2500 L 17; LJ/REF 160/6/2500 L 21; LJ/REG 180/6/2500 L 2; LJ/REG 180/6/2500 L 3; LJ/GEG 200/6/2600 L 19; 111 903 021 F/G; 211 903 021 B; 131 903 021	2	
17	211 903 225	Schutzscheibe ..... für Lichtmaschine 211 903 021; 113 903 021 A/C; 111 903 021 J	1	
18	111 903 235	Federring für Lichtmaschine ..... RED 130/6/2600 AL 16; LJ/REF 160/6/2500 L 13; LJ/REF 160/6/2500 L 17; LJ/REF 160/6/2500 L 21; LJ/REG 180/6/2500 L 2; LJ/REG 180/6/2500 L 3; LJ/GEG 200/6/2600 L 19; 111 903 021 F/G; 211 903 021 B; 131 903 021; 113 903 031 F; 211 903 031	1	

	Bild-Nr.	Ersatzteile-Nr.	Benennung	Stückzahl	Typ und Modell
	19	*111 903 237	Zwischenring für Lichtmaschine ..... RED 130/6/2600 AL 16; LJ/REF 160/6/2500 L 13; LJ/REF 160/6/2500 L 17; LJ/REF 160/6/2500 L 21; LJ/REG 180/6/2500 L 2; LJ/REG 180/6/2500 L 3; LJ/GEG 200/6/2600 L 19; 111 903 021 F/G; 211 903 021 B; 131 903 021	2	
	20	*211 903 237	Distanzring ..... für Lichtmaschine 211 903 021; 113 903 021 A/C; 111 903 021 J	1	
	21	*111 903 351 A	Feldspule I für Lichtmaschine ..... LJ/REF 160/6/2500 L 13; LJ/REF 160/6/2500 L 17; LJ/REF 160/6/2500 L 21	1	
	22	311 903 351	Feldspule I für Lichtmaschine ..... LJ/REG 180/6/2500 L 2; LJ/REG 180/6/2500 L 3; LJ/GEG 200/6/2600 L 19; 211 903 021 B	1	
2/64	–	*113 903 351 B	Feldspule I für Lichtmaschine 111 903 021 F/G	1	
	23	*211 903 351 A	Feldspule I ..... für Lichtmaschine 211 903 021; 113 903 021 A/C	1	
18/65	–	211 903 351 B	Feldspule I für Lichtmaschine 111 903 021 J	1	
3/64	–	*113 903 351 A	Feldspule I für Lichtmaschine ..... LJ/GEG 450 M 12/3700 FL 19; 113 903 031/D	1	M 620
19/66	–	113 903 351 C	Feldspule I für Lichtmaschine ..... 113 903 031 F; 211 903 031	1	M 620/M 623
15/65	–	131 903 351	Feldspule I für Lichtmaschine 131 903 021	1	
	–	*111 903 353	Feldspule II für Lichtmaschine ..... RED 130/6/2600 AL 16	1	
	24	*111 903 353 B	Feldspule II für Lichtmaschine ..... LJ/REF 160/6/2500 L 13; LJ/REF 160/6/2500 L 17; LJ/REF 160/6/2500 L 21	1	
	25	*113 903 353	Feldspule II für Lichtmaschine ..... LJ/REG 180/6/2500 L 2; LJ/REG 180/6/2500 L 3	1	
2/64	–	*113 903 353 B	Feldspule II für Lichtmaschine 111 903 021 F/G ...	1	
19/66	–	113 903 353 C	Feldspule II für Lichtmaschine ..... 113 903 031 F; 211 903 031	1	M 620/M 623
	26	*211 903 353 A	Feldspule II ..... für Lichtmaschine 211 903 021; 113 903 021 A/C	1	
18/65	–	211 903 353 B	Feldspule II für Lichtmaschine 111 903 021 J	1	
	–	311 903 353	Feldspule II für Lichtmaschine ..... LJ/GEG 200/6/2600 L 19; 211 903 021 B	1	
3/64	–	*113 903 353 A	Feldspule II für Lichtmaschine ..... LJ/GEG 450 M 12/3700 FL 19; 113 903 031/D	1	M 620
15/65	–	131 903 353	Feldspule II für Lichtmaschine 131 903 021	1	
18/65	–	211 903 361	Ankerkabel für Lichtmaschine 111 903 021 J	1	

Printed in Germany 735 032 00

	Bild-Nr.	Ersatzteile-Nr.	Benennung	Stückzahl	Typ und Modell
	27	N 10 999 1	Senkschraube AM 10×13,5 DIN 63	2	
	–	*111 903 505	Lagerschild mit Kohlebürsten für Lichtmaschine ... RED 130/6/2600 AL 16	1	
	28	*111 903 505 A	Lagerschild mit Kohlebürsten für Lichtmaschine ... LJ/REF 160/6/2500 L 13; LJ/REF 160/6/2500 L 17; LJ/REF 160/6/2500 L 21; LJ/REG 180/6/2500 L 2; LJ/REG 180/6/2500 L 3; LJ/GEG 200/6/2600 L 19; 211 903 021 B	1	
2/64	–	*111 903 505 B	Lagerschild mit Kohlebürsten ..... für Lichtmaschine 111 903 021 F/G	1	
19/66	–	113 903 505	Lagerschild mit Kohlebürsten für Lichtmaschine .. 113 903 031 F; 211 903 031	1	M 620/M 623
	29	*211 903 505	Lagerschild mit Kohlebürsten ..... für Lichtmaschine 211 903 021; 113 903 021 A/C; 111 903 021 J	1	
15/65	–	131 903 505	Lagerschild mit Kohlebürsten ..... für Lichtmaschine 131 903 021	1	
	30	*111 903 515 A	Kohlebürste für Lichtmaschine ..... RED 130/6/2600 AL 16; LJ/REF 160/6/2500 L 13; LJ/REF 160/6/2500 L 17; LJ/REF 160/6/2500 L 21; LJ/REG 180/6/2500 L 2; LJ/REG 180/6/2500 L 3; LJ/GEG 200/6/2600 L 19; 111 903 021 F/G; 211 903 021 B	2	
	31	*111 903 515 A	Kohlebürste ..... für Lichtmaschine 211 903 021; 113 903 021 A	2	
	–	*211 903 515	Kohlebürste ..... für Lichtmaschine 113 903 021 C; 111 903 021 J	2	
3/64	–	*111 903 515 B	Kohlebürste für Lichtmaschine ..... LJ/GEG 450 M 12/3700 FL 19; 113 903 031/D	2	M 620
19/66	–	113 903 515	Kohlebürste für Lichtmaschine ..... 113 903 031 F; 211 903 031	2	M 620/M 623
15/65	–	131 903 515	Kohlebürste für Lichtmaschine 131 903 021	2	
	32	*111 903 519 A	Druckfeder für Kohlebürste für Lichtmaschine .... RED 130/6/2600 AL 16; LJ/REF 160/6/2500 L 13; LJ/REF 160/6/2500 L 17; LJ/REF 160/6/2500 L 21; LJ/REG 180/6/2500 L 2; LJ/REG 180/6/2500 L 3; LJ/GEG 200/6/2600 L 19; 111 903 021 F/G; 211 903 021 B	2	
	33	N 10 703 2	Zylinderschraube AM 4×8 DIN 84 verzinkt	3	
	34	N 12 004 1	Federring B 4 DIN 127	5	
	35	N 10 695 1	Zylinderschraube AM 4×6 DIN 84 verzinkt	2	
	36	*211 903 519	Druckfeder für Kohlebürste ..... für Lichtmaschine 211 903 021; 113 903 021 A/C; 111 903 021 J	2	
15/65	–	131 903 519	Druckfeder für Kohlebürste für Lichtmaschine .... 131 903 021; 113 903 031 F; 211 903 031	2	
	–	*111 903 537	Lagerschild, Gebläseradseite ..... für Lichtmaschine 130 Watt; 111 903 021 F/G	1	

Bild-Nr.	Ersatzteile-Nr.	Benennung	Stückzahl	Typ und Modell
37	111 903 537 A	Lagerschild, Gebläseradseite für Lichtmaschine ... LJ/REF 160/6/2500 L 13; LJ/REF 160/6/2500 L 17; LJ/REF 160/6/2500 L 21	1	
38	113 903 537	Lagerschild, Gebläseradseite für Lichtmaschine ... LJ/REG 180/6/2500 L 2; LJ/REG 180/6/2500 L 3; LJ/GEG 200/6/2600 L 19; 211 903 021 B	1	
39	211 903 537	Lagerschild, Gebläseradseite ..... für Lichtmaschine 211 903 021; 113 903 021 A/C; 111 903 021 J	1	
–	131 903 537	Lagerschild, Gebläseradseite für Lichtmaschine ... 131 903 021; 113 903 031 F; 211 903 031	1	
40	113 903 539	Spritzscheibe für Lichtmaschine ..... RED 130/6/2600 AL 16; LJ/REG 180/6/2500 L 2; LJ/REG 180/6/2500 L 3; LJ/GEG 200/6/2600 L 19; 211 903 021 B; 131 903 021	1	
41	111 903 541	Federring für Lichtmaschine ..... LJ/REF 160/6/2500 L 13; LJ/REF 160/6/2500 L 17; LJ/REF 160/6/2500 L 21; LJ/GEG 200/6/2600 L 19; 211 903 021 B	1	
42	211 903 541	Druckring ..... für Lichtmaschine 211 903 021; 113 903 021 A/C; 111 903 021 J	1	
43	113 903 543	Halteplatte für Lichtmaschine ..... RED 130/6/2600 AL 16; LJ/REG 180/6/2500 L 2; LJ/REG 180/6/2500 L 3; LJ/GEG 200/6/2600 L 19; 211 903 021 B; 131 903 021	1	
44	211 903 543	Halteplatte ..... für Lichtmaschine 211 903 021/113 903 021 A/C	1	
45	111 903 545	Sprengring für Lichtmaschine ..... RED 130/6/2600 AL 16; LJ/REF 160/6/2500 L 13; LJ/REF 160/6/2500 L 17; LJ/REF 160/6/2500 L 21; LJ/GEG 200/6/2600 L 19; 211 903 021 B	1	
46	113 903 545	Tellerscheibe für Lichtmaschine ..... LJ/REG 180/6/2500 L 2; LJ/REG 180/6/2500 L 3; LJ/GEG 200/6/2600 L 19; 111 903 021 F/G; 211 903 021 B	1	
47	211 903 555	Gehäusebolzen für Lichtmaschine ..... RED 130/6/2600 AL 16; LJ/REF 160/6/2500 L 13; LJ/REF 160/6/2500 L 17; LJ/REF 160/6/2500 L 21; LJ/REG 180/6/2500 L 2; LJ/REG 180/6/2500 L 3; LJ/GEG 200/6/2600 L 19; 111 903 021 F/G; 211 903 021/B; 113 903 021 A/C; 111 903 021 J	2	
–	131 903 555	Gehäusebolzen für Lichtmaschine ..... 131 903 021; 113 903 031 F; 211 903 031	2	
48	N 12 006 2	Federring B 6	4	
49	N 11 006 2	Sechskantmutter M 6	2	

Bild-Nr.	Ersatzteile-Nr.	Benennung	Stückzahl	Typ und Modell
50	111 903 565	Spritzscheibe für Lichtmaschine ..... RED 130/6/2600 AL 16; LJ/REF 160/6/2500 L 13; LJ/REF 160/6/2500 L 17; LJ/REF 160/6/2500 L 21; LJ/REG 180/6/2500 L 2; LJ/REG 180/6/2500 L 3; LJ/GEG 200/6/2600 L 19; 111 903 021 F/G; 211 903 021 B; 131 903 021; 113 903 031 F; 211 903 031	2	
51	211 903 565	Filzring für Lichtmaschine ..... 211 903 021; 113 903 021 A/C; 111 903 021 J	2	
52	211 903 567	Haltering für Lichtmaschine ..... 211 903 021; 113 903 021 A/C; 111 903 021 J	1	
–	131 903 791	Satz Anschlußteile für Klemme DF und D+ ..... für Lichtmaschine 131 903 021; 211 903 031	1	
–	311 903 791	Entstörgehäuse für Anschlußklemmen ..... für Lichtmaschine 113 903 031 D/F	1	M 623
–	311 903 795	Gummischutzkappe für Anschlußklemme ..... LJ/GEG 200/6/2600 L 19; 211 903 021 B	2	
–	111 903 801 A	Spannungsregler für Lichtmaschine ..... RED 130/6/2600 AL 16	1	
53	111 903 801 C	Spannungsregler für Lichtmaschine ..... LJ/REF 160/6/2500 L 13; LJ/REF 160/6/2500 L 17; LJ/REF 160/6/2500 L 21	1	
54	113 903 801 F	Spannungsregler für Lichtmaschine ..... 111 903 021 G/F/H; LJ/REG 180/6/2500 L 2; LJ/REG 180/6/2500 L 3; 113 903 021	1	
55	113 903 801 C	Spannungsregler für Lichtmaschine 113 903 021 A/C	1	
–	113 903 801 G	Spannungsregler für Lichtmaschine 111 903 021 J	1	
56	N 12 005 1	Federring B 5	2	
57	N 10 811 1	Linsenschraube AM 5×8	2	
–	311 903 801	Spannungsregler für Lichtmaschine ..... LJ/GEG 200/6/2600 L 19; 211 903 021 B	1	
–	131 903 801	Spannungsregler für Lichtmaschine 131 903 021 ...	1	
–	211 903 803 E	Spannungsregler 12 V für Lichtmaschine ..... LJ/GEG 450 M 12/3700 FL 19; 113 903 031	1	M 620
–	113 903 803 C	Spannungsregler 12 V ..... für Lichtmaschine 113 903 031 D	1	M 623
–	113 903 803 E	Spannungsregler 12 V ..... für Lichtmaschine 211 903 031	1	M 620
–	113 903 803 D	Spannungsregler 12 V ..... für Lichtmaschine 113 903 031 F	1	M 623
–	N 15 899 1	Linsenblechschraube A 4,9×16	2	
–	N 12 225 1	Federscheibe B 5	2	



Original-VW-Ersatzteile

unerbittlich im Werk geprüft

Printed in Germany 735 032 00

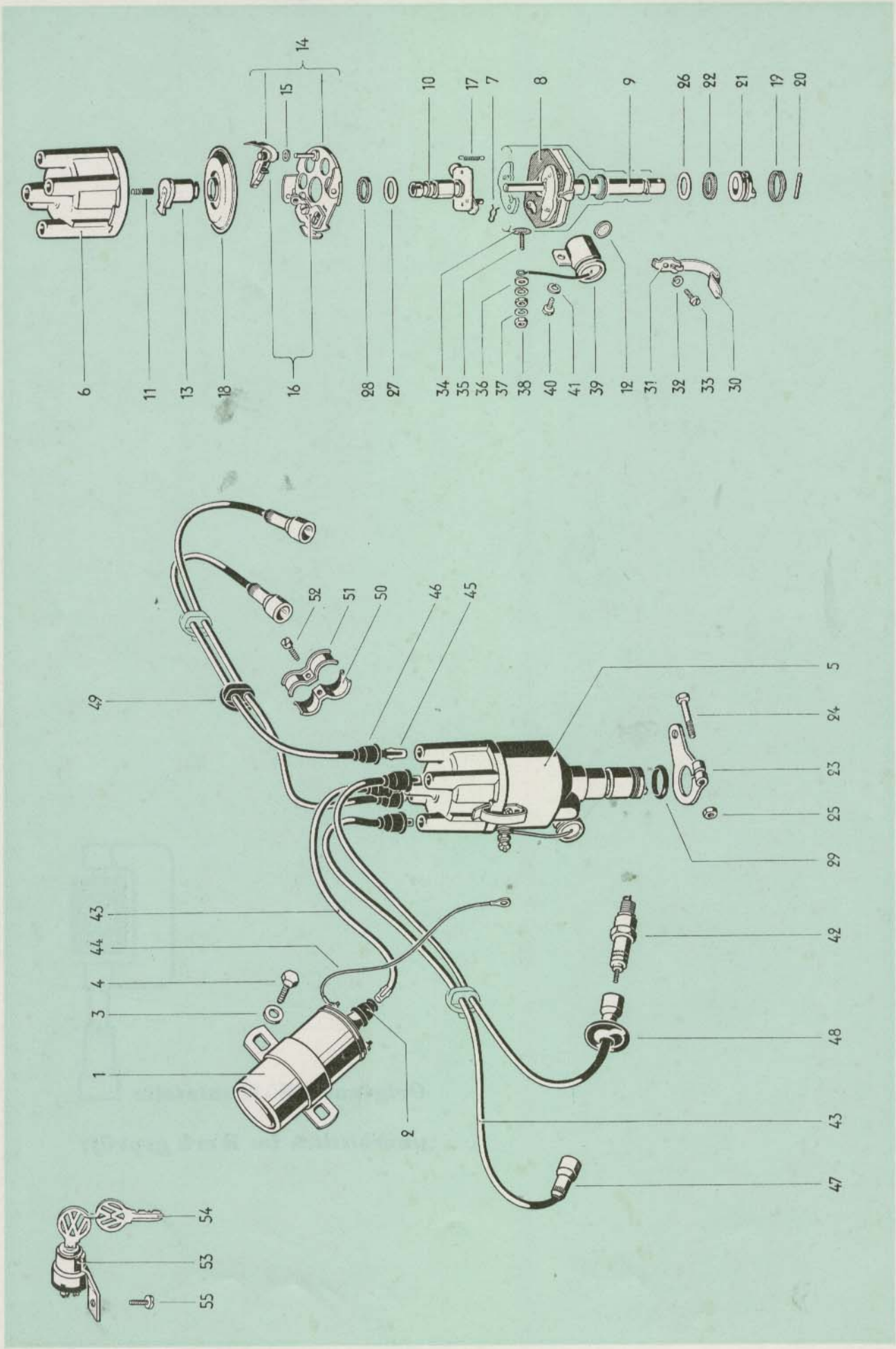
14
15
10
17
7
8
9
26
22
21
19
20
6
11
13
18
16
28
27
34
35
36
37
38
40
41
39
12
31
32
33
30
52
51
50
46
45
5
49
24
23
25
29
43
44
4
3
1
2
42
48
43
47
54
53
55

Bild-Nr.	Ersatzteile-Nr.	Benennung	Stückzahl	Typ und Modell

ZÜNDUNG
bis Motor-Nr. 3 580 000

1	**311 905 105**	**Zündspule** (Bosch)	1
–	111 905 105 H	Zündspule 6 V (Bosch, blau gekennzeichnet)	1
2	111 905 429	Schutzkappe für Zündspule	1
3	N 11 695 2	Scheibe 6,1 verzinkt	2
4	N 10 210 1	Sechskantschraube M 6×10 DIN 933 verzinkt	2
5	211 905 205 F	Zündverteiler (entstört) ..... ZV/VJR 4 BR 25/1	1
–	111 905 207	Zündverteilerkopf mit Deckel ..... für Zündverteiler VE 4 BRS 383	1
–	111 905 207 A	Zündverteilerkopf ..... für Entstörung von Zündverteiler VE 4 BRS 383 (nur mit 111 905 225 A verwendbar)	1
6	111 905 207 B	Zündverteilerkopf für Zündverteiler ..... ZV/VJ 4 BR 8/1; ZV/VJR 4 BR 8/1; ZV/VJR 4 BR 25/1	1
–	211 905 207	Zündverteilerkopf ..... für Zündverteiler 211 905 205 B	1
7	111 905 211	Federklammer für Fliehgewichte ..... für Zündverteiler VE 4 BRS 383; ZV/VJ 4 BR 8/1; ZV/VJR 4 BR 8/1; ZV/VJR 4 BR 25/1	2
8	111 905 213	Dämpfungsplatte für Zündverteiler ..... ZV/VJ 4 BR 8/1; ZV/VJR 4 BR 8/1; ZV/VJR 4 BR 25/1	1
9	111 905 217	Verteilerwelle für Zündverteiler ..... ZV/VJ 4 BR 8/1; ZV/VJR 4 BR 8/1; ZV/VJR 4 BR 25/1	1
10	211 905 219	Nocken für Zündverteiler ..... ZV/VJ 4 BR 8/1; ZV/VJR 4 BR 8/1; ZV/VJR 4 BR 25/1	1
11	111 905 221 A	Schleifkohle mit Feder ..... für Zündverteiler VE 4 BRS 383; ZV/VJ 4 BR 8/1; ZV/VJR 4 BR 8/1; ZV/VJR 4 BR 25/1	1

Printed in Germany 735 228 00

Bild-Nr.	Ersatzteile-Nr.	Benennung	Stückzahl	Typ und Modell
12	111 905 223	Schutzsieb für Zündverteiler ..... VE 4 BRS 383; ZV/VJ 4 BR 8/1; ZV/VJR 4 BR 8/1; ZV/VJR 4 BR 25/1	1	
–	111 905 225	Verteilerläufer für Zündverteiler VE 4 BRS 383 ...	1	
–	111 905 225 A	Verteilerläufer (entstört) ..... für Zündverteiler VE 4 BRS 383 (nur mit 111 905 207 A verwendbar)	1	
–	111 905 225 B	Verteilerläufer für Zündverteiler ..... ZV/VJ 4 BR 8/1; ZV/VJR 4 BR 8/1; ZV/VJR 4 BR 25/1	1	
13	111 905 225 C	Verteilerläufer (entstört) für Zündverteiler ..... ZV/VJR 4 BR 8/1; ZV/VJR 4 BR 25/1	1	
–	211 905 225	Verteilerläufer für Zündverteiler 211 905 205 B	1	
14	111 905 227	Unterbrecherplatte mit Kontakten für Zündverteiler VE 4 BRS 383; ZV/VJ 4 BR 8/1; ZV/VJR 4 BR 8/1; ZV/VJR 4 BR 25/1	1	
15	111 905 231	Ausgleichscheibe 0,2 mm für Unterbrecherhebel .. für Zündverteiler VE 4 BRS 383; ZV/VJ 4 BR 8/1; ZV/VJR 4 BR 8/1; ZV/VJR 4 BR 25/1	×	
–	211 905 231	Isolierscheibe für Unterbrecherhebel ..... für Zündverteiler 211 905 205 B	1	
16	111 998 051	1 Satz Unterbrecherkontakte für Zündverteiler .... VE 4 BRS 383; ZV/VJ 4 BR 8/1; ZV/VJR 4 BR 8/1; ZV/VJR 4 BR 25/1	1	
17	111 905 237 A	Zugfeder für Zündverteiler ..... ZV/VJ 4 BR 8/1; ZV/VJR 4 BR 8/1	2	
18	111 905 241 C	Abdichtscheibe für Zündverteiler ..... ZV/VJ 4 BR 8/1; ZV/VJR 4 BR 8/1; ZV/VJR 4 BR 25/1	1	
–	211 905 241	Abdichtscheibe für Zündverteiler 211 905 205 B ..	1	
19	111 905 243	Sprengring für Mitnehmerklaue ..... für Zündverteiler VE 4 BRS 383; ZV/VJ 4 BR 8/1; ZV/VJR 4 BR 8/1; ZV/VJR 4 BR 25/1	1	

	Bild-Nr.	Ersatzteile-Nr.	Benennung	Stück-zahl	Typ und Modell
	20	*111 905 245	Stift für Mitnehmerklaue für Zündverteiler ..... VE 4 BRS 383; ZV/VJ 4 BR 8/1; ZV/VJR 4 BR 8/1; ZV/VJR 4 BR 25/1	1	
	21	*111 905 247	Mitnehmerklaue für Zündverteiler ..... VE 4 BRS 383; ZV/VJ 4 BR 8/1; ZV/VJR 4 BR 8/1; ZV/VJR 4 BR 25/1	1	
	22	*111 905 249	Abstandsscheibe für Mitnehmerklaue ..... für Zündverteiler VE 4 BRS 383; ZV/VJ 4 BR 8/1; ZV/VJR 4 BR 8/1; ZV/VJR 4 BR 25/1	1	
	–	*211 905 249	Abstandsscheibe für Mitnehmerklaue ..... für Zündverteiler 211 905 205 B	1	
	–	N 13 217 1	Zylinderstift 4×20 DIN 7	1	
	–	*111 905 251	Halter für Zündverteiler ..... bis Motor-Nr. 3 399 999	1	
11/65	23	*113 905 251 A	Halter für Zündverteiler ..... ab Motor-Nr. 3 400 000	1	
	24	N 10 346 2	Sechskantschraube M 6×30 DIN 931	1	
	25	N 11 006 2	Sechskantmutter M 6 DIN 934 verzinkt	1	
	26	*111 905 255	Ausgleichscheibe auf Achse für Zündverteiler ... ZV/VJ 4 BR 8/1; ZV/VJR 4 BR 8/1; ZV/VJR 4 BR 25/1	2	
	27	*111 905 257	Ausgleichscheibe 0,3 mm auf Nocken ..... für Zündverteiler VE 4 BRS 383; ZV/VJ 4 BR 8/1; ZV/VJR 4 BR 8/1; ZV/VJR 4 BR 25/1	×	
	28	*111 905 259	Preßstoffscheibe auf Nocken für Zündverteiler ... ZV/VJ 4 BR 8/1; ZV/VJR 4 BR 8/1; ZV/VJR 4 BR 25/1	1	
	29	*111 905 261	Dichtring für Zündverteiler	1	
	30	*111 905 265	Haltefeder für Zündverteilerkopf ..... für Zündverteiler VE 4 BRS 383; ZV/VJ 4 BR 8/1; ZV/VJR 4 BR 8/1; ZV/VJR 4 BR 25/1	2	
	–	*111 905 269	Befestigungslasche für Haltefeder ..... für Zündverteiler VE 4 BRS 383; ZV/VJ 4 BR 8/1; ZV/VJR 4 BR 8/1; ZV/VJR 4 BR 25/1	1	

Printed in Germany 735 032 00

Bild-Nr.	Ersatzteile-Nr.	Benennung	Stückzahl	Typ und Modell
31	*111 905 270	Befestigungslasche mit Nase für Haltefeder ..... für Zündverteiler VE 4 BRS 383; ZV/VJ 4 BR 8/1; ZV/VJR 4 BR 8/1; ZV/VJR 4 BR 25/1	1	
32	N 12 004 1	Federring B 4 DIN 127	2	
33	N 10 703 2	Zylinderschraube AM 4×8 DIN 84 verzinkt	2	
34	*111 905 273	Isolierscheibe für Kondensatoranschluß ..... für Zündverteiler VE 4 BRS 383; ZV/VJ 4 BR 8/1; ZV/VJR 4 BR 8/1; ZV/VJR 4 BR 25/1	2	
35	N 10 262 1	Sechskantschraube M 4×20 DIN 933 verzinkt ...	1	
36	N 11 555 1	Scheibe 4,3 DIN 433	4	
37	N 12 004 1	Federring B 4 DIN 127	2	
38	N 11 004 2	Sechskantmutter M 4 DIN 934 verzinkt	2	
–	*111 905 295	Kondensator für Zündverteiler ..... VE 4 BRS 383; ZV/VJ 4 BR 8/1; ZV/VJR 4 BR 8/1; ZV/VJR 4 BR 25/1	1	
–	*211 905 295	Kondensator für Zündverteiler 211 905 205 B	1	
39	*113 905 295	Kondensator für Zündverteiler ..... ZV/VJR 4 BR 25/1	1	
40	N 10 695 1	Zylinderschraube AM 4×6 DIN 84 verzinkt	1	
41	N 12 004 1	Federring B 4 DIN 127	1	
42	**N 17 801 1**	**Zündkerze 175** (Bosch)	4	
–	N 17 802 1	Zündkerze 175 (Beru)	4	
43	N 18 382 1	Zündleitung	*	
–	N 18 387 1	Widerstandszündleitung	*	
44	*113 905 421	Zündleitung von Zündspule zum Zündverteiler ..	1	

Bild-Nr.	Ersatzteile-Nr.	Benennung	Stückzahl	Typ und Modell
45	111 905 427	Stecker für Zündleitung	6	
–	111 905 427 A	Stecker für Widerstandszündleitung	6	
46	111 905 429	Schutzkappe für Zündverteiler	5	
47	111 905 445	Stecker für Zündkerze	4	
–	111 905 445 A	Zündkerzenstecker für Widerstandszündleitung	4	
48	111 905 449	Schutzkappe für Zündkerze	4	
49	311 905 451	Halter für Zündleitungen	3	
50	111 905 471	Rohrschelle vorn für Zündleitungsrohr	2	
51	111 905 475	Rohrschelle hinten für Zündleitungsrohr	2	
52	N 13 968 1	Linsenblechschraube B 4,8×16 DIN 7981 verzinkt	2	
–	111 905 801	Zündschloß mit Schlüsseln bis Fahrgestell-Nr. 20 – 117 901	1	
53	211 905 811 C	Zünd-Anlaßschloß mit Schlüsseln ab Fahrgestell-Nr. 20 – 117 902	1	
–	111 905 815	Drehstern für Zündschloß 111 905 801	1	
–	111 905 817	Druckfeder für Zündschloß 111 905 801	1	
–	111 905 819	Kontaktstück für Zündschloß 111 905 801	1	
54	111 837 219 A	Zündschlüssel (eingeschlagene Nummer angeben)	2	
55	N 10 810 1	Linsenschraube AM 5×6 DIN 85	1	
–	211 905 851 E	Lenkanlaßschloß ohne Schließzylinder	1	M 56
–	211 905 853	Schließzylinder mit Schlüsseln für Lenkanlaßschloß 211 905 851 E	1	M 56
–	111 821 149 A	Federscheibe	1	
–	N 10 237 1	Sechskantschraube M 8×12 DIN 933	1	

Printed in Germany 735 228 00



Original-VW-Ersatzteile

unerbittlich im Werk geprüft

Printed in Germany 735 032 00

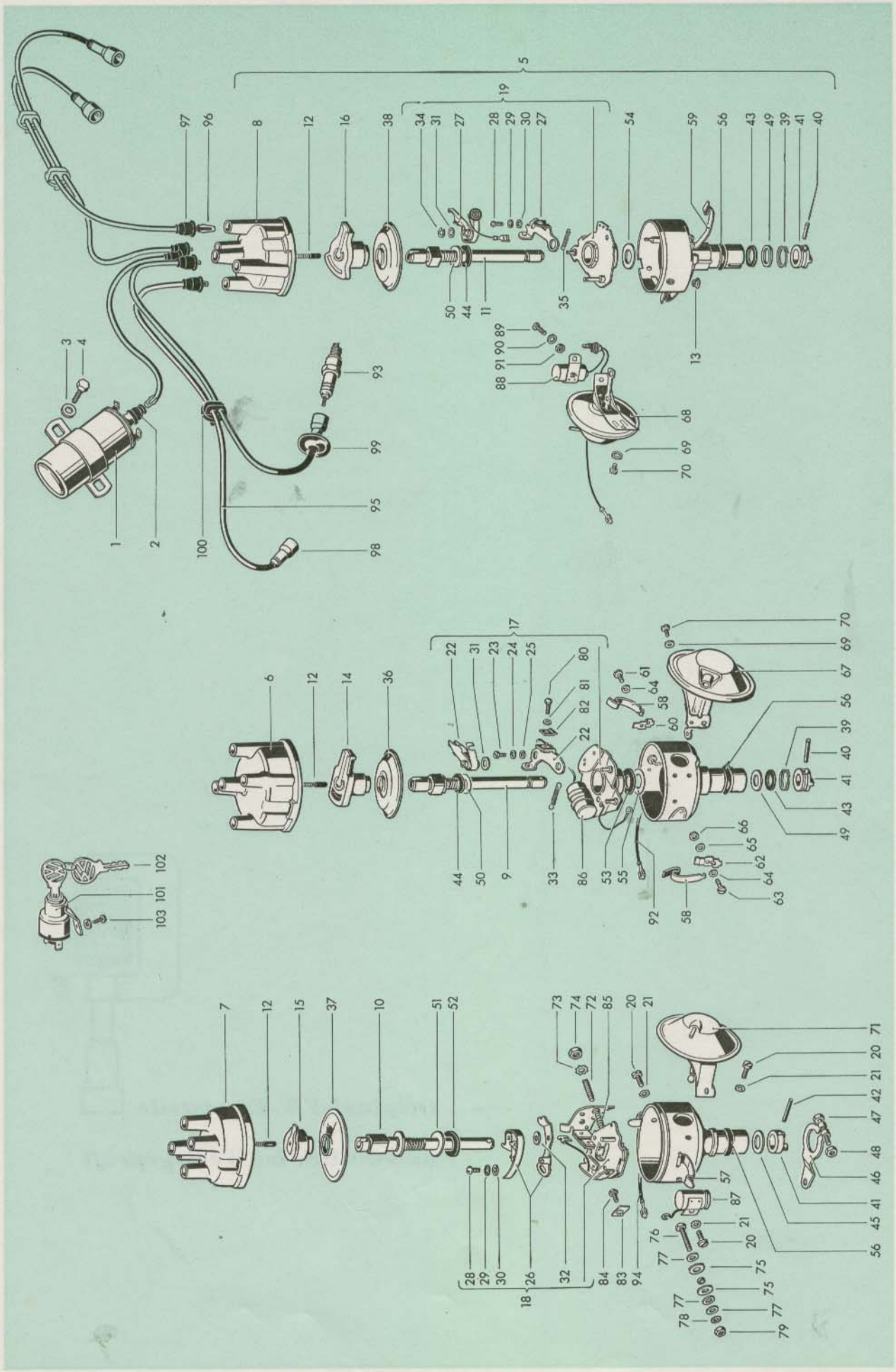
5
19
97 96 8 12 16 38 34 31 27 28 29 30 27 54 59 56 43 49 39 41 40
50 44 11 35 13
3 4
89 90 91 88
93 99 95 98 100 1 2
68 69 70
17
22 31 23 24 25 80 81 82 22 61 64 58 60
6 12 14 36
44 50 9 33 86 53 55 92 58
70 69 67 56 39 40 41 43 49
66 65 62 64 63
102 101 103
7 12 15 37 10 51 52
73 74 72 85 20 21
28 29 30 26 18 32 84 83 94
71 20 21 42 47 48 46 41 45 56
57 87 21 20 76 77 75 75 77 77 78 79

Bild-Nr.	Ersatzteile-Nr.	Benennung	Stückzahl	Typ und Modell
		ZÜNDUNG ab Motor-Nr. 5 000 001		
1	111 905 105 H	Zündspule 6 V (Bosch, blau gekennzeichnet)	×	
–	111 905 105 L	Zündspule 6 V (VW)	1	
–	311 905 115 A	Zündspule 12 V (Bosch)	1	
2	311 905 429	Schutzkappe für Zündspule	1	
3	N 11 695 2	Scheibe 6,1	2	
4	N 10 210 1	Sechskantschraube M 6×10	2	
5	315 905 205 B	Zündverteiler, entstört (Bosch)	1	34-, 42 PS
–	131 905 205	Zündverteiler, entstört (Bosch)	1	44 PS
6	113 905 207	Zündverteilerkopf für Zündverteiler ..... ZV/PAU 4 R 5; ZV/PAU 4 R 6	1	
7	211 905 207	Zündverteilerkopf für Zündverteiler 113 905 205 B/J	1	
8	111 905 207 C	Zündverteilerkopf ..... für Zündverteiler ZV/JU 4 R 3; 111 905 205 N; 131 905 205	1	
–	113 905 207 A	Zündverteilerkopf ..... für Zündverteiler 315 905 205 B	1	
9	113 905 217 A	Verteilerwelle mit Nocken für Zündverteiler ..... ZV/PAU 4 R 5; ZV/PAU 4 R 6	1	
10	211 905 217 A	Verteilerwelle mit Nocken ..... für Zündverteiler 113 905 205 B/J	1	
11	111 905 217 A	Verteilerwelle mit Nocken ..... für Zündverteiler ZV/JU 4 R 3; 111 905 205 N	1	
12	111 905 221 A	Schleifkohle mit Feder	1	
13	111 905 223	Schutzsieb ..... für Zündverteiler ZV/JU 4 R 3; 111 905 205 N	1	
14	113 905 225 A	Verteilerläufer (entstört) für Zündverteiler ..... ZV/PAU 4 R 5; ZV/PAU 4 R 6	1	
15	113 905 225 B	Verteilerläufer (entstört) ..... für Zündverteiler 113 905 205 B/J	1	

Bild-Nr.	Ersatzteile-Nr.	Benennung	Stückzahl	Typ und Modell
–	113 905 225 E	Verteilerläufe (entstört) ..... für Zündverteiler 315 905 205 B	1	
16	111 905 225 F	Verteilerläufer (entstört) ..... für Zündverteiler ZV/JU 4 R 3; 111 905 205 N; 131 905 205	1	
17	311 905 227	Unterbrecherplatte mit Kontakten für Zündverteiler ZV/PAU 4 R 5; ZV/PAU 4 R 6	1	
18	211 905 227 A	Unterbrecherplatte mit Kontakten ..... für Zündverteiler 113 905 205 B/J	1	
19	111 905 227 B	Unterbrecherplatte mit Kontakten ..... für Zündverteiler ZV/JU 4 R 3; 111 905 205 N; 131 905 205	1	
20	N 10 697 1	Zylinderschraube AM 4×10	3	
21	N 12 121 2	Zahnscheibe A 4,3	3	
22	111 998 057	1 Satz Unterbrecherkontakte für Zündverteiler .... ZV/PAU 4 R 5; ZV/PAU 4 R 6	1	
23	N 10 695 1	Zylinderschraube AM 4×6	1	
24	N 12 004 1	Federring B 4	1	
25	N 11 555 1	Scheibe 4,3	1	
26	111 998 061	1 Satz Unterbrecherkontakte ..... für Zündverteiler 113 905 205 B/J	1	
27	111 998 059	1 Satz Unterbrecherkontakte ..... für Zündverteiler ZV/JU 4 R 3; 111 905 205 N; 131 905 205	1	
–	111 998 063	1 Satz Unterbrecherkontakte ..... für Zündverteiler 315 905 205 B	1	
28	N 11 246 1	Halbrundschraube AM 4×6	1	
29	N 12 121 2	Zahnscheibe A 4,3	3	
30	N 11 555 1	Scheibe 4,3	1	
31	111 905 231	Ausgleichscheibe 0,2 mm für Unterbrecherhebel .. für Zündverteiler ZV/PAU 4 R 5; ZV/PAU 4 R 6; ZV/JU 4 R 3; 111 905 205 N	×	

Bild-Nr.	Ersatzteile-Nr.	Benennung	Stückzahl	Typ und Modell
32	211 905 231	Isolierscheibe für Unterbrecherhebel ..... für Zündverteiler 113 905 205 B/J	1	
33	113 905 237	Zugfeder für Unterbrecherplatte für Zündverteiler ZV/PAU 4 R 5; ZV/PAU 4 R 6	1	
34	N 12 433 1	Sicherungsscheibe 3,2 ..... für Zündverteiler ZV/JU 4 R 3; 111 905 205 N	1	
35	111 905 237 B	Zugfeder für Unterbrecherplatte ..... für Zündverteiler ZV/JU 4 R 3; 111 905 205 N	1	
–	111 905 237 C	Zugfeder für Unterbrecherplatte ..... für Zündverteiler 131 905 205, 315 905 205 B	1	
36	113 905 241	Abdichtscheibe für Zündverteiler ..... ZV/PAU 4 R 5; ZV/PAU 4 R 6	1	
37	211 905 241	Abdichtscheibe für Zündverteiler 113 905 205 B/J..	1	
38	111 905 241 D	Abdichtscheibe ..... für Zündverteiler ZV/JU 4 R 3; 111 905 205 N	1	
39	111 905 243	Sprengring für Mitnehmerklaue für Zündverteiler.. ZV/PAU 4 R 5; ZV/PAU 4 R 6; ZV/JU 4 R 3; 111 905 205 N	1	
40	111 905 245	Stift für Mitnehmerklaue für Zündverteiler ..... ZV/PAU 4 R 5; ZV/PAU 4 R 6; ZV/JU 4 R 3; 111 905 205 N	1	
41	111 905 247	Mitnehmerklaue	1	
42	N 13 217 1	Zylinderstift 4×20	1	
43	111 905 249	Abstandsscheibe für Mitnehmerklaue für Zündverteiler ZV/PAU 4 R 5; ZV/PAU 4 R 6; ZV/JU 4 R 3; 111 905 205 N	1	
44	113 905 249	Abstandsscheibe 0,8 mm oben auf Verteilerwelle für Zündverteiler ZV/PAU 4 R 5; ZV/PAU 4 R 6; ZV/JU 4 R 3; 111 905 205 N	1	
45	211 905 249	Abstandsscheibe für Mitnehmerklaue ..... für Zündverteiler 113 905 205 B/J	1	
46	113 905 250	Halter für Zündverteiler	1	
47	N 10 346 2	Sechskantschraube M 6×30	1	
48	N 11 006 2	Sechskantmutter M 6	1	

Bild-Nr.	Ersatzteile-Nr.	Benennung	Stückzahl	Typ und Modell
49	111 905 255	Ausgleichscheibe 0,1 mm ..... für Zündverteiler ZV/PAU 4 R 5; ZV/PAU 4 R 6; ZV/JU 4 R 3; 111 905 205 N	2	
50	113 905 255	Ausgleichscheibe 0,3 mm oben auf Verteilerwelle für Zündverteiler ZV/PAU 4 R 5; ZV/PAU 4 R 6; ZV/JU 4 R 3; 111 905 205 N	1	
51	211 905 255 A	Anlaufscheibe oben ..... für Zündverteiler 113 905 205 B/J	1	
52	211 905 255 B	Anlaufscheibe unten ..... für Zündverteiler 113 905 205 B/J	1	
53	113 905 257	Scheibe zwischen Unterbrecherplatte und Gehäuse für Zündverteiler ZV/PAU 4 R 5; ZV/PAU 4 R 6	1	
54	111 905 257 A	Ausgleichscheibe 0,1 mm ..... für Zündverteiler ZV/JU 4 R 3; 111 905 205 N	×	
55	113 905 259	Ausgleichscheibe für Zündverteiler ZV/PAU 4 R 6	×	
56	111 905 261	Dichtring für Zündverteiler	1	
57	111 905 265	Haltefeder für Zündverteilerkopf 211 905 207	2	
58	113 905 265	Haltefeder für Zündverteilerkopf 113 905 207	2	
59		entfallen		
60	111 905 269	Befestigungslasche für Haltefeder ..... für Zündverteiler ZV/PAU 4 R 5; ZV/PAU 4 R 6	1	
61	N 10 695 1	Zylinderschraube AM 4×6	1	
62	113 905 270	Befestigungslasche mit Nase für Haltefeder ..... für Zündverteiler ZV/PAU 4 R 5; ZV/PAU 4 R 6	1	
63	N 10 697 1	Zylinderschraube AM 4×10	1	
64	N 12 004 1	Federring B 4	2	
65	N 12 224 1	Federscheibe B 4	1	
66	N 11 004 2	Sechskantmutter M 4	1	
67	113 905 271	Unterdruckdose ..... für Zündverteiler ZV/PAU 4 R 5; ZV/PAU 4 R 6	1	
68	111 905 271 B	Unterdruckdose ..... für Zündverteiler ZV/JU 4 R 3; 111 905 205 N	1	
–	311 905 271	Unterdruckdose ..... für Zündverteiler 131 905 205, 315 905 205 B	1	

Bild-Nr.	Ersatzteile-Nr.	Benennung	Stückzahl	Typ und Modell
69	N 12 224 1	Federscheibe B 4	3	
70	N 10 701 1	Zylinderschraube AM 4×5	3	
71	211 905 271 B	Unterdruckdose für Zündverteiler 113 905 205 B/J.	1	
72	N 13 046 1	Gewindestift M 5×18	1	
73	N 12 104 2	Sicherungsscheibe A 5,3	1	
74	N 11 005 2	Sechskantmutter M 5	1	
75	111 905 273	Isolierscheibe für Kondensatoranschluß für Zündverteiler 113 905 205 B/J	2	
76	N 10 261 1	Sechskantschraube M 4×15	1	
77	N 11 555 1	Scheibe 4,3	3	
78	N 12 121 2	Zahnscheibe A 4,3	1	
79	N 11 004 2	Sechskantmutter M 4	1	
80	113 905 275	Sechskantschraube für Unterbrecherhebel für Zündverteiler ZV/PAU 4 R 5; ZV/PAU 4 R 6	1	
81	N 12 004 1	Federring B 4	1	
82	113 905 277	Gewindeplatte für Zündverteiler ZV/PAU 4 R 5; ZV/PAU 4 R 6	1	
83	211 905 277	Sicherungsplatte für Zündverteiler 113 905 205 B/J	1	
84	N 10 260 1	Sechskantschraube M 4×4	1	
85	211 905 279	Druckfeder für Zündverteiler 113 905 205 B/J	1	
86	113 905 295	Kondensator für Zündverteiler ZV/PAU 4 R 5; ZV/PAU 4 R 6	1	
87	211 905 295	Kondensator für Zündverteiler 113 905 205 B/J	1	
88	111 905 295 A	Kondensator für Zündverteiler ZV/JU 4 R 3; 111 905 205 N; 131 905 205	1	
–	311 905 295 A	Kondensator für Zündverteiler 315 905 205 B	1	
89	N 10 703 2	Zylinderschraube AM 4×8	1	
90	N 12 224 1	Federscheibe B 4	1	
91	N 11 004 2	Sechskantmutter M 4	1	

Bild-Nr.	Ersatzteile-Nr.	Benennung	Stückzahl	Typ und Modell
92	311 905 299	Anschlußkabel mit Gummitülle ..... für Zündverteiler ZV/PAU 4 R 5; ZV/PAU 4 R 6	1	
93	N 17 801 8	Zündkerze 145 (Bosch)	4	
–	N 17 802 8	Zündkerze 145 (Beru)	4	
94	113 905 421	Zündleitung von Zündspule zum Zündverteiler .. für Zündverteiler 113 905 205 B/J	1	
95	N 18 382 1	Zündleitung von Zündspule zum Zündverteiler ... und Zylinder	*	
96	111 905 427	Stecker für Zündleitung	6	
–	311 035 281 A	Entstörstecker für Zündleitungen	4	M 123
97	311 905 429	Schutzkappe für Zündverteiler	5	
–	311 905 443	Schutzkappe für Zündkerzenstecker	4	
98	111 905 445	Zündkerzenstecker	4	
–	113 035 255 A	Entstörstecker für Zündkerze	4	
99	111 905 449	Schutzkappe für Zündkerze	4	
100	311 905 451	Halter für Zündleitungen	4	
101	211 905 803	Zünd-Anlaßschalter mit Schlüsseln ..... ab Fahrgestell-Nr. 217 000 001	1	
–	211 905 811 C	Zünd-Anlaßschalter mit Schlüsseln ..... bis Fahrgestell-Nr. 216 190 000	1	
102	111 837 219 A	Zündschlüssel (eingeschlagene Nummer angeben)	2	
103	N 10 810 1	Linsenschraube AM 5×6	1	
–	211 905 851 E	Lenkschloß mit Zünd-Anlaßschalter ohne Schließzylinder	1	M 56
–	111 821 149 A	Federscheibe	1	
–	N 10 237 4	Sechskantschraube M 8×12	1	
–	211 905 853	Schließzylinder mit Schlüsseln ..... für Lenkschloß 211 905 851 E	1	M 56
–	211 905 865	Zünd-Anlaßschalter für Lenkschloß	1	
–	211 905 871	Abdeckkappe für Zünd-Anlaßschalter	1	



Original-VW-Ersatzteile

unerbittlich im Werk geprüft

Printed in Germany 735 227 00

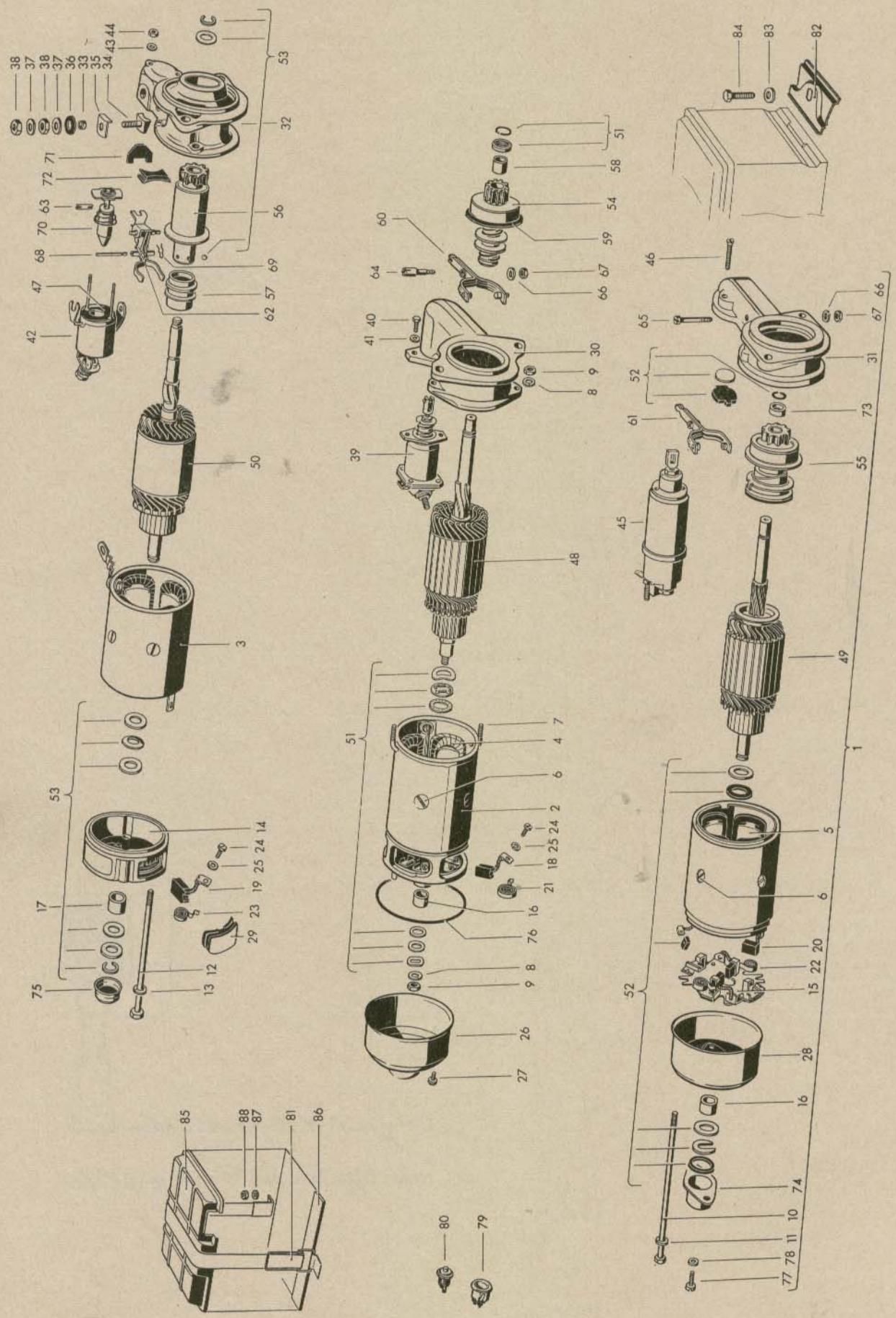

Bild-Nr.	Ersatzteile-Nr.	Benennung	Stückzahl	Typ und Modell
		ANLASSER		
–	***113 911 021 A**	**Anlasser** (VW) ..... bis Motor-Nr. 8 964 971	1	Motor - 1,2 Liter
–	*113 911 021 B	Anlasser (Bosch) ..... bis Motor-Nr. 8 964 971	1	Motor - 1,2 Liter
–	311 911 021	Anlasser 6 V (Bosch) ..... bis Motor-Nr. H 0 183 372	1	Motor - 1,5 Liter
–	*113 911 023	Anlasser 12 V (Bosch) ..... bis Motor-Nr. H 0 183 372	1	M 620
1	211 911 023	Anlasser 12 V (Bosch) ..... ab Motor-Nr. H 0 183 373	1	
–	N,11 018 3	Sechskantmutter M 8×1 DIN 934 (Messing)	1	
–	*111 911 105	Gehäuse mit Feldspulen ..... für Anlasser AL/EED 0,4/6 L 4	1	
2	*111 911 105 A	Gehäuse mit Feldspulen ..... für Anlasser AL/EED 0,5/6 L 34; AL/EED 0,5/6 L 44; AL/EED 0,5/6 L 49	1	
3	*211 911 105 A	Gehäuse mit Feldspulen ..... für Anlasser 111 911 021 D; 113 911 021 A	1	
–	*111 911 115	Feldspule für Anlasser AL/EED 0,4/6 L 4	1	
4	*111 911 115 A	Feldspule ..... für Anlasser AL/EED 0,5/6 L 34; AL/EED 0,5/6 L 44; AL/EED 0,5/6 L 49	1	
–	*113 911 115	Feldspule ..... für Anlasser AL/EEF 0,5/6 L 1; 113 911 021 B	1	
5	113 911 115 A	Feldspule für Anlasser 211 911 023	1	
–	311 911 115	Feldspule ..... für Anlasser AL/EGF 0,6/6 L (5/1) 311 911 021; 131 911 021	1	
6	N 10 999 1	Senkschraube AM 10×13,5 DIN 63	4	

Printed in Germany 735 227 00

Bild-Nr.	Ersatzteile-Nr.	Benennung	Stückzahl	Typ und Modell
7	*111 911 145	Hakenschraube ..... für Anlasser AL/EED 0,4/6 L 4; AL/EED 0,5/6 L 34; AL/EED 0,5/6 L 44; AL/EED 0,5/6 L 49	2	
8	N 12 234 1	Federscheibe B 7 DIN 137	3	
9	N 11 007 1	Sechskantmutter M 7 DIN 934	3	
–	*113 911 145	Gehäuseschraube ..... für Anlasser AL/EEF 0,5/6 L 1; 113 911 021 B	2	
10	113 911 145 A	Gehäuseschraube für Anlasser 211 911 023	2	
11	N 11 523 1	Scheibe A 5,3 DIN 125	2	
–	*211 911 145	Gehäuseschraube M 7 für Anlasser ..... 211 911 021/111 911 021 D/113 911 021 A	2	
–	N 12 234 1	Federscheibe B 7 DIN 137	2	
12	211 911 145 A	Gehäuseschraube M 5 für Anlasser 113 911 021 A	2	
13	N 11 523 1	Scheibe A 5,3 DIN 125	2	
–	311 911 145	Gehäuseschraube ..... für Anlasser AL/EGF 0,6/6 L (5/1); 311 911 021	2	
–	N 11 524 1	Scheibe A 6,4 DIN 125	2	
14	*211 911 205	Lagerschild mit Kohlebürsten für Anlasser ..... 211 911 021/111 911 021 D/113 911 021 A	1	
–	*113 911 209 A	Bürstenhalterplatte ..... für Anlasser AL/EEF 0,5/6 L 1; 113 911 021 B; AL/EGF 0,6/6 L (5/1); 311 911 021; 113 911 023; 131 911 021	1	
15	113 911 209 B	Bürstenhalterplatte für Anlasser 211 911 023	1	
16	*111 911 213 A	Lagerbuchse im Kollektorlager ..... für Anlasser AL/EED 0,4/6 L 4; AL/EED 0,5/6 L 34; AL/EED 0,5/6 L 44; AL/EED 0,5/6 L 49; AL/EEF 0,5/6 L 1; 113 911 021 B; AL/EGF 0,6/6 L (5/1); 311 911 021; 131 911 021; 211 911 023	1	
17	*211 911 213	Buchse für Lagerschild 211 911 205	1	
18	*111 911 215 A	Kohlebürste für Anlasser AL/EED 0,5/6 L 4; ..... AL/EED 0,5/6 L 34; AL/EED 0,5/6 L 44; AL/EED 0,5/6 L 49	4	

Bild-Nr.	Ersatzteile-Nr.	Benennung	Stückzahl	Typ und Modell
19	111 911 215 A	Kohlebürste für Anlasser ..... 211 911 021; 111 911 021 D	2	
–	111 911 215 B	Kohlebürste für Anlasser AL/EEF 0,5/6 L 1; ..... AL/EGF 06/6 L (5/1); 113 911 021 B; 311 911 021; 131 911 021	4	
20	111 911 215 C	Kohlebürste für Anlasser ..... AL/EEF 0,8/12 L 1; 113 911 023; 211 911 023	×	
–	211 911 215	Kohlebürste für Anlasser 113 911 021 A	2	
21	111 911 219	Druckfeder für Kohlebürste ..... für Anlasser AL/EED 0,4/6 L 4; AL/EED 0,5/6 L 34; AL/EED 0,5/6 L 44; AL/EED 0,5/6 L 49	4	
–	113 911 219	Druckfeder für Kohlebürste ..... für Anlasser AL/EEF 0,5/6 L 1; 113 911 021 B; AL/EGF 0,6/6 L (5/1); 311 911 021; 131 911 021	4	
22	113 911 219 A	Druckfeder für Kohlebürste ..... für Anlasser 211 911 023	2	
23	211 911 219	Druckfeder für Kohlebürste 211 911 215	2	
24	N 10 695 1	Zylinderschraube AM 4×6 DIN 84 verzinkt	2	
25	N 12 004 1	Federring B 4 DIN 127	2	
–	211 911 231	Isolierplatte für Anlasser 113 911 021 A	2	
26	111 911 235	Verschlußkappe zum Kollektorlager ..... für Anlasser AL/EED 0,4/6 L 4; AL/EED 0,5/6 L 34; AL/EED 0,5/6 L 44; AL/EED 0,5/6 L 49	1	
27	N 10 704 2	Zylinderschraube AM 5×10 DIN 84 glanzverzinkt	2	
28	113 911 235	Kollektorlager ..... für Anlasser AL/EEF 0,5/6 L 1; 113 911 021 B; 211 911 023	1	
29	211 911 235	Dichtungskappe für Anlasser ..... 211 911 021; 111 911 021 D; 113 911 021 A	2	
–	311 911 235	Kollektorlager ..... für Anlasser AL/EGF 0,6/6 L (5/1); 311 911 021; 131 911 021	1	
–	111 911 255	Zwischenlager für Anlasser AL/EED 0,4/6 L 4	1	
30	111 911 255 A	Zwischenlager für Anlasser AL/EED 0,5/6 L 34; .. AL/EED 0,5/6 L 44; AL/EED 0,5/6 L 49	1	

Bild-Nr.	Ersatzteile-Nr.	Benennung	Stückzahl	Typ und Modell
–	113 911 255	Zwischenlager für Anlasser AL/EEF 0,5/6 L 1; 113 911 021 B	1	
31	113 911 255 A	Zwischenlager für Anlasser 211 911 023	1	
32	211 911 255	Lagerschild mit Anschlußklemme für Anlasser 211 911 021; 111 911 021 D; 113 911 021 A	1	
–	311 911 255	Zwischenlager für Anlasser AL/EGF 0,6/6 L (5/1); 311 911 021	1	
33	211 911 263	Isolierbuchse für Anlasser 211 911 021; 111 911 021 D; 113 911 021 A	2	
34	211 911 265 B	Anschlußklemme für Anlasser 211 911 021; 111 911 021 D; 113 911 021 A	2	
35	211 911 267 A	Kontaktwinkel für Anlasser 211 911 021; 111 911 021 D; 113 911 021 A	2	
36	211 911 271	Isolierscheibe für Anlasser 211 911 021; 111 911 021 D; 113 911 021 A	2	
37	N 12 008 2	Federring B 8 DIN 127 verzinkt	4	
38	N 11 008 3	Sechskantmutter M 8 DIN 934 verzinkt	4	
39	113 911 285	Einrückmagnetschalter 6 V für Anlasser AL/EED 0,4/6 L 4; AL/EED 0,5/6 L 34; AL/EED 0,5/6 L 44; AL/EED 0,5/6 L 49	1	
40	N 10 215 4	Sechskantschraube M 6×15 DIN 933 verzinkt	2	
41	N 12 006 2	Federring B 6 DIN 127 verzinkt	2	
42	113 911 285 A	Schaltergehäuse mit Spule für Anlasser 211 911 021; 111 911 021 D; 113 911 021 A	1	
43	N 12 224 1	Federscheibe B 4 DIN 137	2	
44	N 11 004 2	Sechskantmutter M 4 DIN 934 verzinkt	2	
–	N 10 886 1	Linsenschraube M 5×5×1,6 DIN 922 verzinkt für Anlasser 111 911 021 D	1	
–	113 911 285 B	Einrückmagnetschalter 6 V für Anlasser AL/EEF 0,5/6 L 1; 113 911 021 B	1	

Bild-Nr.	Ersatzteile-Nr.	Benennung	Stückzahl	Typ und Modell
–	311 911 285	Einrückmagnetschalter 6 V ..... für Anlasser AL/EGF 0,6/6 L (5/1); 311 911 021; 131 911 021	1	
45	113 911 287	Einrückmagnetschalter 12 V ..... für Anlasser AL/EEF 0,8/12 L 1; 113 911 023; 211 911 023	1	
46	N 10 988 1	Senkschraube AM 6×20 DIN 63 verzinkt	2	
47	211 911 289	Isolierscheibe ..... für Schaltergehäuse 211 911 285/113 911 285 A	1	
–	111 911 311	Anker für Anlasser AL/EED 0,4/6 L 4	1	
48	111 911 311 A	Anker ..... für Anlasser AL/EED 0,5/6 L 34; AL/EED 0,5/6 L 44; AL/EED 0,5/6 L 49	1	
–	113 911 311	Anker für Anlasser AL/EEF 0,5/6 L 1; 113 911 021 B	1	
49	113 911 311 B	Anker für Anlasser 211 911 023	1	
50	211 911 311 A	Anker für Anlasser ..... 111 911 021 D; 113 911 021 A	1	
–	311 911 311	Anker für Anlasser ..... AL/EGF 0,6/6 L (5,1); 311 911 021; 131 911 021	1	
51	111 911 320	Kleinteilesatz für Anlasser ..... EED 0,4/6 L 4; EED 0,5/6 L 34; EED 0,5/6 L 44; EED 0,5/6 L 49	1	
52	113 911 320	Kleinteilesatz für Anlasser ..... AL/EEF 0,5/6 L 1; 113 911 021 B; 131 911 021; AL/EGF 0,6/6 L (5/1); 311 911 021; 113 911 023; 211 911 023	1	
53	211 911 320	Kleinteilesatz für Anlasser ..... 111 911 021 D; 113 911 021 A	1	
54	111 911 335 B	Ritzelgetriebe ..... für Anlasser AL/EED 0,4/6 L 4; AL/EED 0,5/6 L 34; AL/EED 0,5/6 L 44; AL/EED 0,5/6 L 49	1	
–	113 911 335 A	Ritzelgetriebe ..... für Anlasser AL/EEF 0,5/6 L 1; 113 911 021 B	1	
55	113 911 335 C	Ritzelgetriebe für Anlasser 211 911 023	1	
56	211 911 335 A	Freilauftrieb für Anlasser ..... 211 911 021; 111 911 021 D; 113 911 021 A	1	
–	311 911 335	Ritzelgetriebe ..... für Anlasser AL/EGF 0,6/6 L (5/1); 311 911 021; 131 911 021	1	

735 228 00
Printed in Germany

Bild-Nr.	Ersatzteile-Nr.	Benennung	Stückzahl	Typ und Modell
57	211 911 339 A	Schaltbuchse ..... für Freilauftrieb 211 911 335 A	1	
58	111 911 341	Lagerbuchse im Ritzelgetriebe 111 911 335 A/B ..	1	
–	211 911 341	Stahlkugel für Anlasser ..... 211 911 021; 111 911 021 D; 113 911 021 A	×	
–	211 911 343	Feder zwischen Ritzelgetriebe und Lagerschild ... für Anlasser 111 911 021 F	1	
59	111 911 343 A	Führungsring hinten ..... für Ritzelgetriebe 111 911 335 A	1	
–	211 911 345	Anlaufscheibe für Anlasser ..... 111 911 021 F	1	
–	111 911 349	Tellerscheibe für Ritzelgetriebe 111 911 335 A	1	
–	111 911 351	Abdeckscheibe ..... für Ritzelgetriebe 111 911 335/A/B	1	
60	111 911 365	Schalthebel ..... für Ritzelgetriebe 111 911 335/A/B	1	
61	113 911 365	Schalthebel ..... für Ritzelgetriebe 113 911 335/A/C/311 911 335	1	
62	211 911 365	Hebelgestänge für Anlasser ..... 211 911 021; 111 911 021 D; 113 911 021 A	1	
63	211 911 381	Drehbolzen für Anlasser ..... 211 911 021; 111 911 021 D; 113 911 021 A	1	
64	111 911 383	Bolzenschraube für Schalthebel ..... für Anlasser AL/EED 0,4/6 L 4; AL/EED 0,5/6 L 34; AL/EED 0,5/6 L 44; AL/EED 0,5/6 L 49	1	
65	113 911 383	Zylinderschraube ..... für Schalthebel 113 911 365	1	
66	N 12 006 2	Federring B 6 DIN 127 verzinkt	1	
67	N 11 006 2	Sechskantmutter M 6 DIN 934 verzinkt	1	
68	211 911 383	Lagerbolzen für Anlasser ..... 211 911 021; 111 911 021 D; 113 911 021 A	2	
69	111 905 235	Federklammer für Anlasser ..... 211 911 021; 111 911 021 D; 113 911 021 A	1	
70	211 911 405	Magnetkern für Anlasser ..... 211 911 021; 111 911 021 D; 113 911 021 A	1	

Bild-Nr.	Ersatzteile-Nr.	Benennung	Stückzahl	Typ und Modell
71	211 911 421	Isolierplatte für Anlasser ..... 211 911 021; 111 911 021 D; 113 911 021 A	1	
–	211 911 457 A	Tellerfeder für Anlasser 113 911 021 A; 211 911 021; 111 911 021 D	1	
72	211 911 465	Profilgummidichtung für Anlasser ..... 211 911 021; 111 911 021 D; 113 911 021 A	1	
–	211 911 471	Laufscheibe 1,0 mm innen ..... für Anlasser 211 911 021; 111 911 021 D	1	
–	211 911 471 A	Laufscheibe 0,8 mm innen ..... für Anlasser 113 911 021 A	1	
–	211 911 475	Bronzescheibe für Anlasser ..... 211 911 021; 111 911 021 D; 113 911 021 A	2	
–	113 911 479	Anschlagring auf Ankerachse ..... für Anlasser AL/EEF 0,5/6 L 1; 113 911 021 B; AL/EGF 0,6/6 L (5/1); 311 911 021; 131 911 021	1	
73	113 911 479 A	Anschlagring auf Ankerachse ..... für Anlasser 211 911 023	1	
–	211 911 481	Tellerfeder ..... für Anlasser 111 911 021 D; 113 911 021 A	2	
–	211 911 485	Sprengring für Anlasser ..... 211 911 021; 111 911 021 D; 113 911 021 A	2	
74	113 911 495	Verschlußkappe ..... für Anlasser AL/EEF 0,5/6 L 1; AL/EGF 0,6/6 L (5/1); 113 911 021 B; 311 911 021; 131 911 021; 211 911 023	1	
75	211 911 495	Verschlußkappe für Anlasser ..... 211 911 021; 111 911 021 D; 113 911 021 A	1	
76	111 911 499	Dichtring für Verschlußkappe ..... für Anlasser AL/EED 0,4/6 L 4; AL/EED 0,5/6 L 34; AL/EED 0,5/6 L 44; AL/EED 0,5/6 L 49	1	
77	N 10 695 1	Zylinderschraube AM 4×6 DIN 84 verzinkt	2	
78	N 12 004 1	Federring B 4 DIN 127	2	
79	113 911 509	Anlaßdruckknopf elfenbein ..... bis Fahrgestell-Nr. 20 – 041 711	1	
80	111 911 511	Anlaßdruckknopf	1	
–	111 911 911	Gummitülle für Anlasserleitung	1	

735 228 00 Printed in Germany

BATTERIEBEFESTIGUNG

Bild-Nr.	Ersatzteile-Nr.	Benennung	Stückzahl	Typ und Modell
–	211 915 305	Spannband zur Batteriebefestigung ..... ab Fahrgestell-Nr. 20 – 041 712 bis 20 – 117 901	1	
81	211 915 305 B	Spannband zur Batteriebefestigung ..... ab Fahrgestell-Nr. 20 – 117 902 bis 216 190 000	1	
–	211 915 305 C	Spannband mit Verschluß zur Batteriebefestigung	×	
–	131 915 303	Spannband zur Batteriebefestigung 395 mm lang für 6 V Batterie	×	
–	131 915 303 A	Spannband zur Batteriebefestigung 422 mm lang .. für 12 V Batterie (siehe Techn. Merkblatt E-5)	×	
–	111 915 305 A	Spannband zur Batteriebefestigung ..... bis Fahrgestell-Nr. 216 190 000	1	M 620
82	131 915 313	Halter für Batteriebefestigung ..... ab Fahrgestell-Nr. 217 000 001	1	
83	N 11 526 2	Scheibe 8,4 DIN 125 glanzverzinkt	1	
84	N 10 246 1	Sechskantschraube M 8×45 DIN 933 verzinkt	1	
–	111 915 331	Halter für Batteriebefestigung ..... bis Fahrgestell-Nr. 20 – 117 901	2	
–	111 915 333	Zugfeder für Batteriedeckel ..... bis Fahrgestell-Nr. 20 – 117 901	2	
–	111 915 405	Deckel für Batterie ..... bis Fahrgestell-Nr. 20 – 117 901	1	
85	211 915 405	Deckel für Batterie ..... ab Fahrgestell-Nr. 20 – 117 902 bis 216 190 000	1	
–	113 915 405	Deckel für Batterie 12 V ..... bis Fahrgestell-Nr. 216 190 000	1	M 620
–	111 915 405 D	Deckel für Batterie 88 Ah ..... bis Fahrgestell-Nr. 216 190 000	1	M 168
86	111 915 441	Unterlage für Batterie ..... bis Fahrgestell-Nr. 216 190 000	2	
87	N 11 526 2	Scheibe 8,4 DIN 125 glanzverzinkt	1	
88	N 11 008 3	Sechskantmutter M 8 DIN 934 verzinkt	1	
–	113 915 511	Trennrelais 12 V	1	M 623

Bild-Nr.	Ersatzteile-Nr.	Benennung	Stück-zahl	Typ und Modell
		BATTERIEBEFESTIGUNG		
–	211 915 305	Spannband zur Batteriebefestigung ..... ab Fahrgestell-Nr. 20 – 041 712 bis 20 – 117 901	1	
–	211 915 305 A	Spannband zur Batteriebefestigung ..... ab Fahrgestell-Nr. 20 – 117 902 bis 216 035 183	1	
92	211 915 305 B	Spannband zur Batteriebefestigung ..... ab Fahrgestell-Nr. 20 – 117 902 bis 216 190 000	1	
–	211 915 305 C	Spannband mit Verschluß zur Batteriebefestigung	×	
–	131 915 303	Spannband zur Batteriebefestigung 395 mm lang für 6 V Batterie	×	
–	131 915 303 A	Spannband zur Batteriebefestigung 422 mm lang .. für 12 V Batterie (siehe Techn. Merkblatt E-6)	×	
–	111 915 305 A	Spannband zur Batteriebefestigung ..... bis Fahrgestell-Nr. 216 190 000	1	M 620
–	131 915 313	Halter für Batteriebefestigung ..... ab Fahrgestell-Nr. 217 000 001	1	
–	111 915 331	Halter für Batteriebefestigung ..... bis Fahrgestell-Nr. 20 – 117 901	2	
–	111 915 333	Zugfeder für Batteriedeckel ..... bis Fahrgestell-Nr. 20 – 117 901	2	
–	111 915 405	Deckel für Batterie ..... bis Fahrgestell-Nr. 20 – 117 901	1	
93	211 915 405	Deckel für Batterie ..... ab Fahrgestell-Nr. 20 – 117 902 bis 216 190 000	1	
–	113 915 405	Deckel für Batterie 12 V ..... bis Fahrgestell-Nr. 216 190 000	1	M 620

Printed in Germany 735 223 00

Bild-Nr.	Ersatzteile-Nr.	Benennung	Stückzahl	Typ und Modell
–	111 915 405 D	Deckel für Batterie 88 Ah ..... bis Fahrgestell-Nr. 216 190 000	1	M 168
94	111 915 441	Unterlage für Batterie ..... bis Fahrgestell-Nr. 216 190 000	2	
95	N 11 526 2	Scheibe 8,4 DIN 125 glanzverzinkt	1	
96	N 11 008 3	Sechskantmutter M 8 DIN 934 verzinkt	1	
–	113 915 511	Trennrelais 12 V	1	M 623



Original-VW-Ersatzteile

unerbittlich im Werk geprüft

Printed in Germany 735 032 00


17 14 15 13 16 12
6 8
65
66
22
21
18
20
19
4
11
9
10
7
2
69
67 68
5
26
3
70
1
72
71
62
58 60
50
49
45
36
47
35
33
32
23
29
42
41
27
39
38
64
63
62
55 54
53
52
57
34
48
24
56
30
32
27
40
39
64
63
62
54
61
59
51
44 43
46
37
33
25
31
32
28
41
39
40
38
64
63

Bild-Nr.	Ersatzteile-Nr.	Benennung	Stückzahl	Typ und Modell
		KONTROLLGERÄTE		
1	**271 919 031 B**	**Kraftstoffvorratsanzeiger** ..... ab Fahrgestell-Nr. 20 – 117 902 bis 216 190 000	1	
–	211 919 033	Kraftstoffvorratsanzeiger 12 V		
		bis Fahrgestell-Nr. 216 190 000	1	M 620
		ab Fahrgestell-Nr. 217 000 001	1	
–	111 919 051	Geber für Kraftstoffvorratsanzeiger ..... bis Fahrgestell-Nr. 20 – 117 901	1	
2	271 919 051 B	Geber für Kraftstoffvorratsanzeiger 6 V/12 V ..... ab Fahrgestell-Nr. 20 – 117 902	1	
3	113 919 081	Öldruckschalter	1	
4	113 919 133	Dichtring für Geber	2	
–	N 13 802 1	Dichtring A 5×9 DIN 7603	5	
–	N 10 209 1	Sechskantschraube M 5×25 DIN 933	5	
–	241 919 197	Zeituhr, elektrisch 12 V	1	241, 244/M 620
5	241 919 201 A	Zeituhr, elektrisch	1	241, 244
–	111 919 237 A	Standlicht-Kontrolleuchte (nur für Italien)	1	M 36
–	261 919 239 A	Blinklicht-Kontrolleuchte	1	M 208

Bild-Nr.	Ersatzteile-Nr.	Benennung	Stückzahl	Typ und Modell

SCHALTTAFELEINSATZ UND SCHALTER

6	**113 925 051**	**Schalttafeleinsatz** bis Fahrgestell-Nr. 20 – 117 901 ..	1	
–	113 925 052	Schalttafeleinsatz rechts ..... bis Fahrgestell-Nr. 20 – 117 901	1	
7	271 925 071 A	Steckdose für Handleuchte	×	
8	113 925 079	Schalter elfenbein für Scheinwerfer und Scheibenwischer bis Fahrgestell-Nr. 20 – 117 901	2	
9	N 17 721 1	Anzeigelampe J 6 V 0,6 W DIN 72 601	×	
10	111 957 397	Fassung für Anzeigelampe	×	
11	111 925 231	Kontrollfenster grün für Schalttafeleinsatz	1	
–	111 925 235	Kontrollfenster blau für Schalttafeleinsatz	1	
12	111 925 271	Schraube für Schalttafeleinsatz	2	
13	N 11 651 1	Scheibe 5,8 verzinkt	2	
14	N 12 005 1	Federring B 5 DIN 127 verzinkt	2	
15	N 11 005 2	Sechskantmutter M 5 DIN 934 verzinkt	2	
16	111 925 275	Befestigungsbrücke für Schalttafeleinsatz	2	
17	111 925 301	Dichtung für Schalttafeleinsatz	1	

Bild-Nr.	Ersatzteile-Nr.	Benennung	Stückzahl	Typ und Modell

SICHERUNGSDOSE

–	111 937 031	Sicherungsdose 6fach	1	
–	211 937 035	Sicherungsdose 8fach bis Fahrgestell-Nr. 614 455	1	
18	211 937 037	Sicherungsdose 8fach (ohne Sicherungen) ab Fahrgestell-Nr. 614 456	1	
–	111 937 077 E	Leitungsverbinder (6fach)	×	
19	111 937 078	Leitungsverteiler	×	
–	111 937 093 A	Anschlußklemme mit Sicherung 8	×	
–	111 937 095 A	Klemmschraube für Anschlußklemmen	×	
–	111 937 155	Deckel für Sicherungsdose 6fach	1	
–	211 937 155	Deckel für Sicherungsdose 8fach 211 937 035	1	
–	N 13 968 1	Linsenblechschraube B 4,8×13	2	
–	N 10 702 1	Zylinderschraube AM 5×15	2	
20	N 17 121 1	Sicherung 8	6	
–	N 17 121 4	Sicherung 16	2	
21	111 937 555	Deckel für Sicherungsdose 8fach 211 937 037	1	
22	111 937 591	Klemme für Sicherungsdose 211 937 037	1	

Bild-Nr.	Ersatzteile-Nr.	Benennung	Stückzahl	Typ und Modell
		SCHEINWERFER		
–	211 941 021 A	Scheinwerfer links (Hella) ..... bis Fahrgestell-Nr. 614 455	1	
–	211 941 021 D	Scheinwerfer links mit Lampenfassung (Bosch) .... bis Fahrgestell-Nr. 614 455	1	
23	211 941 022 A	Scheinwerfer rechts (Hella) ..... bis Fahrgestell-Nr. 614 455	1	
–	211 941 022 D	Scheinwerfer rechts mit Lampenfassung (Bosch) ... bis Fahrgestell-Nr. 614 455	1	
–	211 941 037 C	Scheinwerfer links (Sealed-Beam)	1	M 24
24	211 941 038 C	Scheinwerfer rechts (Sealed-Beam)	1	M 24
–	211 941 039	Scheinwerfer links, asymmetrisch (Hella) ..... (nur für Rechtsverkehr) ab Fahrgestell-Nr. 614 456	1	
–	211 941 039 A	Scheinwerfer links, asymmetrisch (Bosch) ..... (nur für Rechtsverkehr) ab Fahrgestell-Nr. 614 456	1	
–	214 941 039	Scheinwerfer links, asymmetrisch (Linksverkehr) .. ab Fahrgestell-Nr. 614 456	1	M 196
25	211 941 040	Scheinwerfer rechts, asymmetrisch (Hella) ..... (nur für Rechtsverkehr) ab Fahrgestell-Nr. 614 456	1	
–	211 941 040 A	Scheinwerfer rechts, asymmetrisch (Bosch) ..... (nur für Rechtsverkehr) ab Fahrgestell-Nr. 614 456	1	
–	214 941 040	Scheinwerfer rechts, asymmetrisch (Linksverkehr) .. ab Fahrgestell-Nr. 614 456	1	M 196
26	211 941 073	Rückfahrscheinwerfer	2	M 47: 211–268
–	N 17 710 2	Glühlampe 12 V 25 W	2	

Bild-Nr.	Ersatzteile-Nr.	Benennung	Stückzahl	Typ und Modell
		SICHERUNGSDOSE		
–	**111 937 031**	**Sicherungsdose 6fach**	1	
–	211 937 035	Sicherungsdose 8fach bis Fahrgestell-Nr. 614 455	1	
18	211 937 037	Sicherungsdose 8fach (ohne Sicherungen) ab Fahrgestell-Nr. 614 456	1	
–	111 937 077 E	Leitungsverbinder (6fach)	×	
19	111 937 079	Leitungsverteiler	×	
–	111 937 093 A	Anschlußklemme mit Sicherung 8	×	
–	111 937 155	Deckel für Sicherungsdose 6fach	1	
–	211 937 155	Deckel für Sicherungsdose 8fach 211 937 035	1	
–	N 13 968 1	Linsenblechschraube B 4,8×13 DIN 7981 verchromt	2	
–	N 10 702 1	Zylinderschraube AM 5×15 DIN 84	2	
20	N 17 121 1	Sicherung 8 DIN 72 581	6	
–	N 17 121 4	Sicherung 16 DIN 72 581 rot	2	
21	111 937 555	Deckel für Sicherungsdose 8fach 211 937 037	1	
22	111 937 591	Klemme für Sicherungsdose 211 937 037	1	

Printed in Germany 735 228 00

Bild-Nr.	Ersatzteile-Nr.	Benennung	Stückzahl	Typ und Modell
		SCHEINWERFER		
–	**211 941 021 A**	**Scheinwerfer links** (Hella) ..... bis Fahrgestell-Nr. 614 455	1	
–	211 941 021 D	Scheinwerfer links mit Lampenfassung (Bosch) .... bis Fahrgestell-Nr. 614 455	1	
23	211 941 022 A	Scheinwerfer rechts (Hella) ..... bis Fahrgestell-Nr. 614 455	1	
–	211 941 022 D	Scheinwerfer rechts mit Lampenfassung (Bosch) ... bis Fahrgestell-Nr. 614 455	1	
–	211 941 037 C	Scheinwerfer links (Sealed-Beam)	1	M 24
24	211 941 038 C	Scheinwerfer rechts (Sealed-Beam)	1	M 24
–	211 941 039	Scheinwerfer links, asymmetrisch (Hella) ..... (nur für Rechtsverkehr) ab Fahrgestell-Nr. 614 456	1	
–	211 941 039 A	Scheinwerfer links, asymmetrisch (Bosch) ..... (nur für Rechtsverkehr) ab Fahrgestell-Nr. 614 456	1	
–	214 941 039	Scheinwerfer links, asymmetrisch (Linksverkehr) .. ab Fahrgestell-Nr. 614 456	1	M 196
25	211 941 040	Scheinwerfer rechts, asymmetrisch (Hella) ..... (nur für Rechtsverkehr) ab Fahrgestell-Nr. 614 456	1	
–	211 941 040 A	Scheinwerfer rechts, asymmetrisch (Bosch) ..... (nur für Rechtsverkehr) ab Fahrgestell-Nr. 614 456	1	
–	214 941 040	Scheinwerfer rechts, asymmetrisch (Linksverkehr) .. ab Fahrgestell-Nr. 614 456	1	M 196
26	271 941 071	Rückfahrscheinwerfer	×	
–	211 941 073	Rückfahrscheinwerfer ..... ab Fahrgestell-Nr. 217 000 001	2	M 47 : 211–268
–	N 17 733 2	Glühlampe 12 V 25 W	2	

Bild-Nr.	Ersatzteile-Nr.	Benennung	Stück-zahl	Typ und Modell
–	111 941 521	Schalter für Rückfahrscheinwerfer ..... ab Fahrgestell-Nr. 217 000 001	1	M 47 : 211–268
27	*111 941 111	Scheibenfassung verchromt (Hella)	2	
–	211 941 111 D	Scheibenfassung links verchromt (Bosch)	1	
–	211 941 111 E	Scheibenfassung ..... für Scheinwerfer 211 941 037 B/C/211/214 941 039	1	
–	211 941 111 F	Scheibenfassung für Scheinwerfer 211 941 039 A .	1	
–	211 941 112 D	Scheibenfassung rechts verchromt (Bosch)	1	
28	211 941 112 E	Scheibenfassung ..... für Scheinwerfer 211 941 038 B/C/211/214 941 040	1	
–	211 941 112 F	Scheibenfassung für Scheinwerfer 211 941 040 A ..	1	
29	211 941 115	Scheinwerferscheibe ..... bis Fahrgestell-Nr. 614 455	2	
30	*111 941 115 H	Scheinwerferscheibe glasklar ..... für Scheinwerfer 211 941 037 A/B/C/038 A/B/C	2	M 24
–	211 941 115 C	Scheinwerferscheibe links (nur für Frankreich)	1	M 124
–	211 941 115 D	Scheinwerferscheibe (Bosch) ..... bis Fahrgestell-Nr. 614 455	2	
–	211 941 115 E	Scheinwerferscheibe für Scheinwerfer 211 941 039	1	
–	211 941 115 F	Scheinwerferscheibe für Scheinwerfer 211 941 039 A	1	
–	214 941 115	Scheinwerferscheibe für Scheinwerfer 214 941 039	1	M 196
–	211 941 116 C	Scheinwerferscheibe rechts (nur für Frankreich) ..	1	M 124
31	211 941 116 E	Scheinwerferscheibe für Scheinwerfer 211 941 040	1	
–	211 941 116 F	Scheinwerferscheibe für Scheinwerfer 211 941 040 A	1	
–	214 941 116	Scheinwerferscheibe für Scheinwerfer 214 941 040	1	M 196
32	*111 941 119	Dichtring für Scheinwerferscheibe	2	
33	*111 941 125 B	Haltefeder für Scheinwerferscheibe	14	

Printed in Germany 735 223 00

Bild-Nr.	Ersatzteile-Nr.	Benennung	Stück-zahl	Typ und Modell
–	*111 941 125 B	Haltefeder für Scheinwerferscheibe 111 941 115 B bis Fahrgestell-Nr. 1 211 642	14	M 24
34	*111 941 125 C	Haltefeder für Scheinwerferscheibe 111 941 115 H ab Fahrgestell-Nr. 1 211 643	14	M 24
35	*111 941 135	Bügelfeder bis Fahrgestell-Nr. 614 455	2	
36	*111 941 137	Einstellhaken bis Fahrgestell-Nr. 614 455	4	
37	*111 941 137 A	Einstellhaken für asymmetrischen Scheinwerfer ... ab Fahrgestell-Nr. 614 456	2	
38	*111 941 139	Dichtring für Einstellschraube	4	
–	*111 941 141	Einstellschraube 109 mm lang (Hella)	4	
39	*211 941 141	Einstellschraube 65 mm lang	4	
–	*111 941 141 D	Einstellschraube 110 mm lang	×	
–	*111 941 143	Feder, 45 mm lang ..... für Einstellschraube (Hella)	4	
–	*111 941 143 A	Feder, 50 mm lang ..... für Einstellschraube (Bosch)	4	
–	*111 941 143 B	Feder, 105 mm lang ..... für Einstellschraube (Hella)	4	
40	111 941 143 D	Gummibuchse für Einstellschraube	4	
41	*111 941 145	Vierkantmutter M 4 für Einstellschraube	4	
–	*111 941 145 A	Vierkantmutter M 3 für Einstellschraube	4	
42	N 12 507 1	Splint 1,5×15 DIN 94	4	
43	*111 941 145 B	Einstellmutter für asymmetrischen Scheinwerfer ...	2	
44	*111 941 147	Gummilager für Scheinwerferspiegel ..... (asymmetrisch)	6	
–	211 941 151	Scheinwerferspiegel links ..... für Scheinwerfer 211 941 021	1	
–	211 941 151 A	Scheinwerferspiegel links ..... für Scheinwerfer 211 941 021 A/031 C	1	

Bild-Nr.	Ersatzteile-Nr.	Benennung	Stückzahl	Typ und Modell
–	211 941 151 D	Scheinwerferspiegel links ..... für Scheinwerfer 211 941 021 D	1	
–	211 941 151 E	Scheinwerferspiegel links ..... für Scheinwerfer 211 941 039	1	
–	211 941 151 F	Scheinwerferspiegel links ..... für Scheinwerfer 211 941 039 A	1	
–	214 941 151	Scheinwerferspiegel links ..... für Scheinwerfer 214 941 039	1	M 196
–	211 941 152	Scheinwerferspiegel rechts ..... für Scheinwerfer 211 941 022	1	
45	211 941 152 A	Scheinwerferspiegel rechts ..... für Scheinwerfer 211 941 022 A/032 C	1	
–	211 941 152 D	Scheinwerferspiegel rechts ..... für Scheinwerfer 211 941 022 D	1	
46	211 941 152 E	Scheinwerferspiegel rechts ..... für Scheinwerfer 211 941 040	1	
–	211 941 152 F	Scheinwerferspiegel rechts ..... für Scheinwerfer 211 941 040 A	1	
–	214 941 152	Scheinwerferspiegel rechts ..... für Scheinwerfer 214 941 040	1	M 196
47	111 941 153 B	Haltering für Scheinwerferspiegel ..... 211 941 151 A/152 A	2	
–	111 941 153 C	Haltering für Sealed-Beam-Einsatz ..... bis Fahrgestell-Nr. 1 211 642	2	M 24
48	111 941 153 D	Haltering für Sealed-Beam-Einsatz ..... ab Fahrgestell-Nr. 1 211 643	2	M 24
49	111 941 157	Zugfeder für Lampenfassung	2	
–	111 941 157 A	Spannbügel für Lampenfassung (Bosch)	2	
–	111 941 159 A	Lampenfassung für Scheinwerfer (Bosch)	2	
50	111 941 159 B	Lampenfassung für Scheinwerfer (Hella)	2	
51	131 941 159 A	Verschlußkappe für asymmetrischen Scheinwerfer	2	

735 228 00
Printed in Germany
21 D

Bild-Nr.	Ersatzteile-Nr.	Benennung	Stückzahl	Typ und Modell
52	111 941 161 A	Sealed-Beam-Einsatz 6 V	2	M 24
–	111 941 261 A	Sealed-Beam-Einsatz 12 V	2	M 24
53	111 941 163 A	Arretierring für Sealed-Beam-Einsatz	2	M 24
–	111 941 165 C	Drucktastenstecker ab Fahrgestell-Nr. 614 456 bis 215 190 000	2	
54	131 941 341	Führungsstück für Flachstecker ab Fahrgestell-Nr. 216 000 001	2	
55	111 941 171 A	Haltefeder für Sealed-Beam-Einsatz	10	M 24
56	111 941 173 A	Lampenfassung für Standlichtlampe (Sealed-Beam)	2	M 24
57	N 17 718 1	Glühlampe G 6 V 5 W DIN 72 601	2	M 24
–	N 17 718 2	Glühlampe G 12 V 5 W DIN 72 601	2	M 24
58	N 17 701 1	Scheinwerferlampe B 6 V 35/35 W DIN 72 601	2	
59	N 17 705 1	Scheinwerferlampe A 6 V 45/40 W DIN 72 601 für asymmetrischen Scheinwerfer	2	
–	N 17 705 3	Scheinwerferlampe A 12 V 45/40 W DIN 72 601	2	
–	N 17 705 4	Scheinwerferlampe A 12 V 45/40 W DIN 72 601	2	M 124
60	N 17 720 1	Standlichtlampe H 6 V 2 W DIN 72 601	2	
61	N 17 717 1	Standlichtlampe HL 6 V 4 W DIN 72 601 für asymmetrischen Scheinwerfer	2	
–	N 17 717 2	Standlichtlampe HL 12 V 4 W DIN 72 601	2	
–	111 911 911	Gummitülle für Leitung	2	
62	111 941 191	Dichtring zwischen Scheinwerfer und Vorderwand	2	
63	111 941 195	Schraube für Scheinwerferbefestigung	2	
64	111 941 197	Abstandsstück für Schraube	2	
65	211 941 205 A	Suchscheinwerfer	×	

Bild-Nr.	Ersatzteile-Nr.	Benennung	Stückzahl	Typ und Modell
–	271 941 219	Dichtring für Scheinwerferscheibe	×	
–	N 17 710 1	Lampe E 6 V 25 W ..... für Rückfahrt- und Suchscheinwerfer außen bis Fahrgestell-Nr. 216 190 000	×	
–	N 17 710 2	Lampe E 12 V 25 W ..... für Rückfahrt- und Suchscheinwerfer außen M 620 und ab Fahrgestell-Nr. 217 000 001	×	
66	211 941 251	Lampe 6 V 35 W für Suchscheinwerfer ..... bis Fahrgestell-Nr. 216 190 000	1	
–	211 941 253	Lampe 12 V/35 W für Suchscheinwerfer ..... M 620 und ab Fahrgestell-Nr. 217 000 001	1	
–	211 941 311	Reflektor für Rückfahrscheinwerfer	2	271, 274 M 47: 211-268
–	111 941 371	Fenster für Rückfahrscheinwerfer 211 941 073	2	M 47: 211-268
–	211 941 361	Dichtung für Rückfahrscheinwerfer 211 941 073 ...	1	M 47: 211-268
–	211 941 375	Rahmen mit Schraube für Fenster ..... für Rückfahrscheinwerfer 211 941 073	1	M 47: 211-268
67	211 941 511 D	Lichtschubschalter	1	
68	N 14 127 1	Linsenschraube AM 5×6	1	
–	113 941 541 3/50 – 7/66	Knopf für Lichtschubschalter ..... bis Fahrgestell-Nr. 216 190 000 466 silberbeige	1	
69	111 941 541 B 8/66 –	Knopf für Lichtschubschalter ..... ab Fahrgestell-Nr. 217 000 001 043 grauschwarz	1	
70	271 941 521 B	Schalter an Geschwindigkeitsmesser für ..... Rückfahrtscheinwerfer bis Fahrgestell-Nr. 216 190 000	×	
71	111 941 561 B	Abblendfußschalter ..... bis Fahrgestell-Nr. 215 190 000	1	
72	N 11 484 1	Linsensenkblechschraube B 4,8×38	2	

Bild-Nr.	Ersatzteile-Nr.	Benennung	Stückzahl	Typ und Modell
–	N 11 484 1	Linsensenkblechschraube B 4,8×38	2	
–	311 941 581 C	Relais 6 V für Lichthupe	1	
		ab Fahrgestell-Nr. 216 000 001 bis 216 190 000		
–	311 941 583 A	Relais 12 V für Abblendlicht	1	M 24
–	311 941 583 B	Relais 12 V für Lichthupe		
		ab Fahrgestell-Nr. 216 000 001 bis 216 190 000	1	M 620
		ab Fahrgestell-Nr. 217 000 001	1	

Bild-Nr.	Ersatzteile-Nr.	Benennung	Stückzahl	Typ und Modell
–	271 941 211	Glashaltering mit Schraube für Suchscheinwerfer ..	×	
–	271 941 219	Dichtring für Scheinwerferscheibe	×	
–	N 17 710 1	Lampe E 6 V 25 W DIN 72 601 ..... für Rückfahrt- und Suchscheinwerfer außen bis Fahrgestell-Nr. 216 190 000	×	
–	N 17 710 2	Lampe E 12 V 25 W DIN 72 601 ..... für Rückfahrt- und Suchscheinwerfer außen M 620 und ab Fahrgestell-Nr. 217 000 001	×	
66	211 941 251	Lampe 6 V 35 W für Suchscheinwerfer ..... bis Fahrgestell-Nr. 216 190 000	1	
–	211 941 253	Lampe 12 V/35 W für Suchscheinwerfer ..... M 620 und ab Fahrgestell-Nr. 217 000 001	1	
–	111 941 371	Fenster für Rückfahrscheinwerfer 211 941 073	2	M 47: 211-268
–	211 941 361	Dichtung für Rückfahrscheinwerfer 211 941 073 ...	1	M 47: 211-268
–	211 941 375	Rahmen mit Schraube für Fenster ..... für Rückfahrscheinwerfer 211 941 073	1	M 47: 211-268
67	211 941 511 D	Lichtschubschalter	1	
68	N 14 127 1	Linsenschraube AM 5×6 DIN 7985.....	1	
–	113 941 541 3/50 – 7/66	Knopf für Lichtschubschalter ..... bis Fahrgestell-Nr. 216 190 000 466 silberbeige	1	
69	111 941 541 B 8/66 –	Knopf für Lichtschubschalter ..... ab Fahrgestell-Nr. 217 000 001 043 grauschwarz	1	
70	271 941 521 A	Schalter an Geschwindigkeitsmesser für ..... Rückfahrtscheinwerfer bis Fahrgestell-Nr. 216 190 000	×	
71	111 941 561 B	Abblendfußschalter ..... bis Fahrgestell-Nr. 215 190 000	1	
72	N 11 340 1	Senkblechschraube S 4,8×32 DIN 7972	2	

Printed in Germany 735 228 00

Bild-Nr.	Ersatzteile-Nr.	Benennung	Stückzahl	Typ und Modell
–	N 11 484 1	Linsensenkblechschraube B 4,8×38 DIN 7973 .... glanzverzinkt	2	
–	311 941 581 C	Relais 6 V für Lichthupe ..... ab Fahrgestell-Nr. 216 000 001 bis 216 190 000	1	
–	311 941 583 A	Relais 12 V für Abblendlicht	1	M 24
–	311 941 583 B	Relais 12 V für Lichthupe		
		ab Fahrgestell-Nr. 216 000 001 bis 216 190 000	1	M 620
		ab Fahrgestell-Nr. 217 000 001	1	



Original-VW-Ersatzteile

unerbittlich im Werk geprüft

Printed in Germany 735 032 00

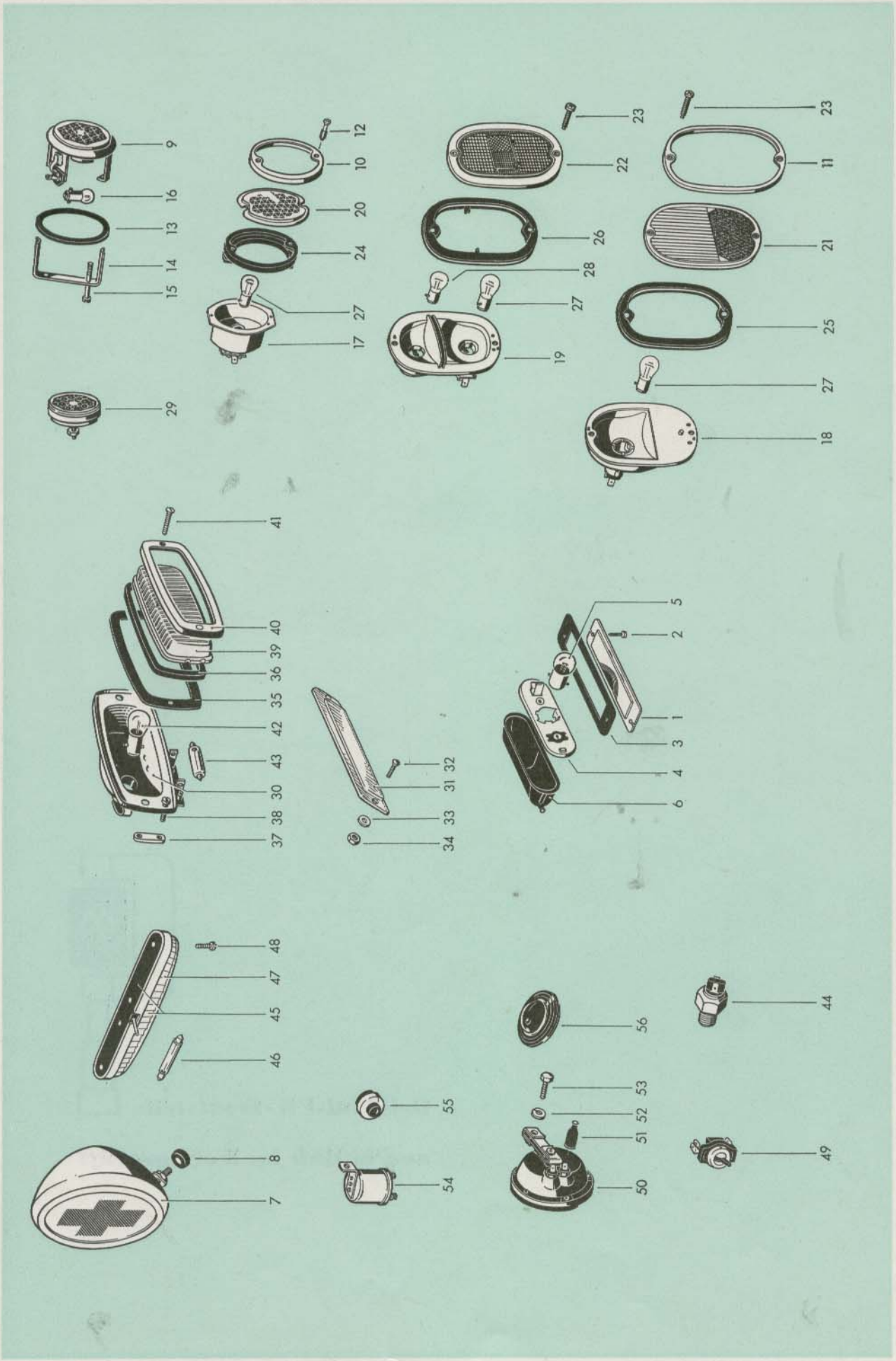
9
16
13
14
15
29
12
10
20
24
27
17
23
22
26
28
27
19
23
11
21
25
27
18
41
40
39
36
35
42
43
30
38
37
32
31
33
34
5
2
1
3
4
6
48
47
45
46
8
7
55
54
56
53
52
51
50
44
49

Bild-Nr.	Ersatzteile-Nr.	Benennung	Stückzahl	Typ und Modell
		BELEUCHTUNG		
–	**211 943 111**	**Gehäuse für Kennzeichenleuchte** ..... (Umbau Kennzeichenleuchte, nur für Inland) bis Fahrgestell-Nr. 20–117 901	1	
–	211 945 315 A	Fenster für Kennzeichenleuchte ..... ab Fahrgestell-Nr. 20 – 041 712 bis 351 735	1	
1	211 943 121 C	Fenster für Kennzeichenleuchte ..... ab Fahrgestell-Nr. 351 736	1	
2	N 11 367 2	Zylinderblechschraube B 3,5×9,5 DIN 7971 ..... verzinkt	2	
–	211 943 131 B	Unterlegplatte ..... (Umbau Kennzeichenleuchte, nur für Inland) bis Fahrgestell-Nr. 20–117 901	1	
3	211 943 131 C	Dichtung für Kennzeichenleuchtefenster ..... (nur für USA)	1	
–	211 943 145	Grundplatte bis Fahrgestell-Nr. 20 – 041 711 ..... (Umbau Kennzeichenleuchte, nur für Inland)	1	
–	211 943 161	Lampenträger für Kennzeichenleuchte (nur für USA) bis Fahrgestell-Nr. 351 735	1	
–	211 943 161 A	Lampenträger ..... (Umbau Kennzeichenleuchte, nur für Inland) bis Fahrgestell-Nr. 20–117 901	1	
4	211 943 161 C	Lampenträger für Kennzeichenleuchte ..... ab Fahrgestell-Nr. 351 736	1	
–	N 17 719 1	Glühlampe G 6 V 10 W DIN 72 601	1	
5	N 17 719 2	Glühlampe G 12 V 10 W DIN 72 601	1	
–	N 12 121 2	Zahnscheibe A 4,3 DIN 6797 verzinkt	2	
–	N 11 172 1	Flügelmutter M 4 DIN 315 ..... (Umbau Kennzeichenleuchte, nur für Inland) bis Fahrgestell-Nr. 20 – 117 901	2	
6	211 943 165 B	Gummikappe für Kennzeichenleuchte ..... (nur für USA)	1	
–	261 829 577 A	Gummipuffer ..... (Umbau Kennzeichenleuchte, nur für Inland) bis Fahrgestell-Nr. 20–117 901	2	261-264

Printed in Germany 735 228 00

Bild-Nr.	Ersatzteile-Nr.	Benennung	Stückzahl	Typ und Modell
–	N 10 724 1	Zylinderschraube AM 5×40 DIN 84 verzinkt .... (Umbau Kennzeichenleuchte, nur für Inland) bis Fahrgestell-Nr. 20–117 901	2	261-264
7	271 943 311	Rotkreuzleuchte mit Balkenkreuz	1	271-274
–	271 943 311 A	Rotkreuzleuchte mit Malteserkreuz	1	271-274
–	271 943 315	Glas für Rotkreuzleuchte mit Balkenkreuz	1	271-274
–	271 943 315 A	Glas für Rotkreuzleuchte mit Malteserkreuz	1	271-274
–	N 17 731 1	Glühlampe R 6 V 18 W DIN 72 601	1	271-274
–	N 17 731 2	Glühlampe R 12 V 18 W DIN 72 601	1	271–274
8	271 943 321	Pfropfen für Rotkreuzleuchte	1	271-274
–	271 943 337	Lampenträger für Rotkreuzleuchte	1	271-274
–	111 943 381	Umschaltrelais 6 V für Kennzeichenleuchte ..... (nur für Österreich) bis Fahrgestell-Nr. 216 190 000	1	M 30
–	111 943 383	Umschaltrelais 12 V für Kennzeichenleuchte ..... (nur für Österreich) M 620 und ab Fahrgestell-Nr. 217 000 001	1	M 30

Bild-Nr.	Ersatzteile-Nr.	Benennung	Stückzahl	Typ und Modell
–	261 945 061 B	Steckdose 7polig	1	M 208
9	211 945 071 A	Schlußleuchte bis Fahrgestell-Nr. 351 735	2	
10	211 945 117	Blendrahmen für Schluß-Bremsleuchte ab Fahrgestell-Nr. 351 736 bis 802 895	2	
11	211 945 117 B	Blendrahmen für Schluß-Bremsleuchte (nur für USA) ab Fahrgestell-Nr. 802 986	2	M 24
12	211 945 185 A	Schraube für Blendrahmen 211 945 117/B	4	
13	211 945 191	Gummidichtung für Schlußleuchte 211 945 071 A	2	
14	211 945 195	Befestigungsbügel für Schlußleuchte 211 945 071 A	2	
15	N 10 722 1	Zylinderschraube AM 5×35	4	
16	N 17 718 1	Glühlampe G 6 V 5 W	2	
17	211 945 237 B	Reflektor für Schluß-Bremsleuchte bis Fahrgestell-Nr. 802 985	2	
18	211 945 237 K	Reflektor für Schluß-Bremsleuchte (nur für USA)	2	M 24
19	211 945 237 J	Reflektor für Schluß-Bremsleuchte ab Fahrgestell-Nr. 802 986	2	
20	211 945 241 A	Fenster für Schluß-Bremsleuchte bis Fahrgestell-Nr. 802 985	2	
–	211 945 241 B	Fenster für Schluß-Bremsleuchte (nur für Belgien) bis Fahrgestell-Nr. 802 985	2	
21	211 945 241 C	Fenster für Schluß-Bremsleuchte (nur für USA)	2	M 24
22	211 945 241 D	Fenster für Schluß-Bremsleuchte ab Fahrgestell-Nr. 802 986	2	
23	N 14 118 1	Linsenschraube AM 4×28	4	
24	211 945 245	Doppeldichtung für Schluß-Bremsleuchte bis Fahrgestell-Nr. 802 985	2	
25	211 945 245 A	Doppeldichtung für Schluß-Bremsleuchte (nur für USA)	2	M 24

Bild-Nr.	Ersatzteile-Nr.	Benennung	Stückzahl	Typ und Modell
26	211 945 245 B	Doppeldichtung für Schluß-Bremsleuchte ..... ab Fahrgestell-Nr. 802 986	2	
–	N 17 737 1	Glühlampe S 6 V 5/18 W ..... für Schluß-Bremsleuchte	2	
–	N 17 737 2	Glühlampe S 12 V 5/18 W ..... für Schluß-Bremsleuchte bis Fahrgestell-Nr. 216 190 000	2	M 620
27	N 17 738 2	Glühlampe SL 12 V 5/21 W ..... ab Fahrgestell-Nr. 217 000 001	2	
–	N 17 731 1	Glühlampe R 6 V 18 W ..... für Schluß-Bremsleuchte	2	
–	N 17 731 2	Glühlampe R 12 V 18 W ..... für Schluß-Bremsleuchte bis Fahrgestell-Nr. 216 190 000	2	M 620
28	N 17 732 2	Glühlampe RL 12 V 21 W ..... für Schluß-Bremsleuchte ab Fahrgestell-Nr. 217 000 001	2	
29	N 18 500 2	Rückstrahler	2	
30	211 945 309	Gehäuse für Brems- und Kennzeichenleuchte .... bis Fahrgestell-Nr. 351 735	1	
–	211 945 309 A	Gehäuse für Brems- und Kennzeichenleuchte .... (nur für USA) bis Fahrgestell-Nr. 351 735	1	
–	211 945 315	Fenster für Kennzeichenleuchte ..... bis Fahrgestell-Nr. 20 – 041 711	1	
31	211 945 315 A	Fenster für Kennzeichenleuchte ..... ab Fahrgestell-Nr. 20 – 041 712 bis 351 735	1	
32	N 11 954 2	Linsensenkschraube AM 4×12	2	
33	N 11 555 1	Scheibe 4,3	2	
34	N 11 004 2	Sechskantmutter M 4	2	
–	211 945 317	Rahmen für Kennzeichenleuchte ..... bis Fahrgestell-Nr. 20 – 041 711	1	
35	211 945 321	Dichtung für Bremslichtfenster ..... bis Fahrgestell-Nr. 351 735	1	
36	211 945 323	Zwischenlage ..... bis Fahrgestell-Nr. 351 735	1	

Bild-Nr.	Ersatzteile-Nr.	Benennung	Stückzahl	Typ und Modell
–	261 945 061 A	Steckdose 7polig	1	M 208
9	211 945 071 A	Schlußleuchte bis Fahrgestell-Nr. 351 735	2	
10	211 945 117	Blendrahmen für Schluß-Bremsleuchte ab Fahrgestell-Nr. 351 736 bis 802 895	2	
11	211 945 117 B	Blendrahmen für Schluß-Bremsleuchte (nur für USA) ab Fahrgestell-Nr. 802 986	2	M 24
12	211 945 185 A	Schraube für Blendrahmen 211 945 117/B	4	
13	211 945 191	Gummidichtung für Schlußleuchte 211 945 071 A	2	
14	211 945 195	Befestigungsbügel für Schlußleuchte 211 945 071 A	2	
15	N 10 722 1	Zylinderschraube AM 5×35 DIN 84	4	
16	N 17 718 1	Glühlampe G 6 V 5 W DIN 72 601	2	
17	211 945 237 B	Reflektor für Schluß-Bremsleuchte bis Fahrgestell-Nr. 802 985	2	
18	211 945 237 G	Reflektor für Schluß-Bremsleuchte (nur für USA)	2	M 24
19	211 945 237 F	Reflektor für Schluß-Bremsleuchte ab Fahrgestell-Nr. 802 986	2	
20	211 945 241 A	Fenster für Schluß-Bremsleuchte bis Fahrgestell-Nr. 802 985	2	
–	211 945 241 B	Fenster für Schluß-Bremsleuchte (nur für Belgien) bis Fahrgestell-Nr. 802 985	2	
21	211 945 241 C	Fenster für Schluß-Bremsleuchte (nur für USA)	2	M 24
22	211 945 241 D	Fenster für Schluß-Bremsleuchte ab Fahrgestell-Nr. 802 986	2	
23	N 14 118 1	Linsenschraube AM 4×28 DIN 7985	4	
24	211 945 245	Doppeldichtung für Schluß-Bremsleuchte bis Fahrgestell-Nr. 802 985	2	
25	211 945 245 A	Doppeldichtung für Schluß-Bremsleuchte (nur für USA)	2	M 24

Bild-Nr.	Ersatzteile-Nr.	Benennung	Stückzahl	Typ und Modell
26	211 945 245 B	Doppeldichtung für Schluß-Bremsleuchte ..... ab Fahrgestell-Nr. 802 986	2	
–	N 17 737 1	Glühlampe S 6 V 5/18 W DIN 72 601 ..... für Schluß-Bremsleuchte	2	
–	N 17 737 2	Glühlampe S 12 V 5/18 W DIN 72 601 ..... für Schluß-Bremsleuchte bis Fahrgestell-Nr. 216 190 000	2	M 620
27	N 17 738 2	Glühlampe SL 12 V 5/21 W DIN 72 601 ..... ab Fahrgestell-Nr. 217 000 001	2	
–	N 17 731 1	Glühlampe R 6 V 18 W DIN 72 601 ..... für Schluß-Bremsleuchte	2	
–	N 17 731 2	Glühlampe R 12 V 18 W DIN 72 601 ..... für Schluß-Bremsleuchte bis Fahrgestell-Nr. 216 190 000	2	M 620
28	N 17 732 2	Glühlampe RL 12 V 21 W DIN 72 601 ..... für Schluß-Bremsleuchte ab Fahrgestell-Nr. 217 000 001	2	
29	N 18 500 2	Rückstrahler	2	
30	211 945 309	Gehäuse für Brems- und Kennzeichenleuchte .... bis Fahrgestell-Nr. 351 735	1	
–	211 945 309 A	Gehäuse für Brems- und Kennzeichenleuchte .... (nur für USA) bis Fahrgestell-Nr. 351 735	1	
–	211 945 315	Fenster für Kennzeichenleuchte ..... bis Fahrgestell-Nr. 20 – 041 711	1	
31	211 945 315 A	Fenster für Kennzeichenleuchte ..... ab Fahrgestell-Nr. 20 – 041 712 bis 351 735	1	
32	N 11 954 2	Linsensenkschraube AM 4×12 DIN 91 ..... glanzverzinkt	2	
33	N 11 555 1	Scheibe 4,3 DIN 433	2	
34	N 11 004 2	Sechskantmutter M 4 DIN 934 verzinkt	2	
–	211 945 317	Rahmen für Kennzeichenleuchte ..... bis Fahrgestell-Nr. 20 – 041 711	1	
35	211 945 321	Dichtung für Bremslichtfenster ..... bis Fahrgestell-Nr. 351 735	1	
36	211 945 323	Zwischenlage ..... bis Fahrgestell-Nr. 351 735	1	

Bild-Nr.	Ersatzteile-Nr.	Benennung	Stückzahl	Typ und Modell
37	211 945 327	Gewindeplatte bis Fahrgestell-Nr. 351 735	2	
38	N 10 885 1	Linsenschraube M 4×10×2 DIN 922 verzinkt	2	
39	211 945 331 A	Bremslichtfenster, rot ..... bis Fahrgestell-Nr. 351 735	1	
40	211 945 335	Rahmen für Bremslichtfenster ..... bis Fahrgestell-Nr. 351 735	1	
41	N 11 955 1	Linsensenkschraube AM 4×15 DIN 91 ..... verchromt	2	
42	N 17 731 1	Glühlampe R 6 V 18 W DIN 72 601 für Bremslicht	1	
43	N 17 723 1	Glühlampe K 6 V 10 W DIN 72 601 ..... für Kennzeichenbeleuchtung	1	
44	113 945 515 C	Bremslichtschalter	1	
45	211 947 107 A	Deckenleuchte (Metall)	×	
–	N 17 725 1	Glühlampe L 6 V 5 W DIN 72 601	×	
46	N 17 725 2	Glühlampe L 12 V 5 W DIN 72 601	×	
47	211 947 125 A	Glas für Deckenleuchte 211 947 107/A	×	
48	N 11 388 2	Zylinderblechschraube B 4,8×9,5 DIN 7971	×	
49	211 947 511 C	Kippschalter für Innenleuchte	1	211-216, 231-238, 271-274
–	241 947 511 B	Kippschalter für Innenleuchte	1	221-228, 241, 244
–	271 947 511 A	Kippschalter 6 V für Innenleuchte	1	271-274
–	271 947 513	Kippschalter 12 V für Innenleuchte ..... M 620 und ab Fahrgestell-Nr. 217 000 001	1	271, 274
–	113 947 541	Knopf elfenbein für Kippschalter	1	

735 228 00
Printed in Germany
22 D

Bild-Nr.	Ersatzteile-Nr.	Benennung	Stückzahl	Typ und Modell
		SIGNALHORN		
–	**111 951 111 E**	**Horn 6 V** (Hella) ..... bis Fahrgestell-Nr. 216 190 000	1	
–	111 951 111 H	Horn 6 V (Bosch) ..... bis Fahrgestell-Nr. 216 190 000	1	
50	113 951 113 A	Horn 12 V (Hella) ..... ab Fahrgestell-Nr. 217 000 001	1	
–	211 951 185	Haltewinkel für Horn ..... bis Fahrgestell-Nr. 20 – 117 901	1	
51	111 951 195 A	Gummitülle für Horn	2	
–	N 20 091 1	Gummitülle	1	
52	N 12 008 2	Federring B 8 DIN 127 verzinkt	1	
53	N 10 242 5	Sechskantschraube BM 8×25 DIN 931	1	
–	271 951 305 A	Summer 6 V ..... bis Fahrgestell-Nr. 614 455	1	271-274
54	271 951 305 B	Summer 6 V ..... ab Fahrgestell-Nr. 614 456 bis 276 190 000	1	271-274
–	271 951 307	Summer 12 V ..... M 620 und ab Fahrgestell-Nr. 277 000 001	1	271-274
55	271 951 331 A	Signalknopf für Summer	2	271-274
–	113 951 501 A 6/50 - 2/55	Knopf für Horn ..... bis Fahrgestell-Nr. 20 – 117 901 278 graubeige	1	241, 244
56	111 951 501 A	Knopf für Horn (schwarz) ..... ab Fahrgestell-Nr. 20 – 117 902	1	211-238, 261-274
–	113 951 501 B 3/55 -	Knopf für Horn ..... ab Fahrgestell-Nr. 20 – 117 902 466 silberbeige	1	221-228, 241, 244
–	N 13 072 1	Gewindestift M 2,6×5 DIN 551	1	
–	211 951 501	Knopf für Horn ..... bis Fahrgestell-Nr. 20 – 117 901	1	211-238, 261-274
–	N 13 075 1	Gewindestift M 4×5 DIN 551	1	



Original-VW-Ersatzteile

unerbittlich im Werk geprüft

Printed in Germany 735 032 00

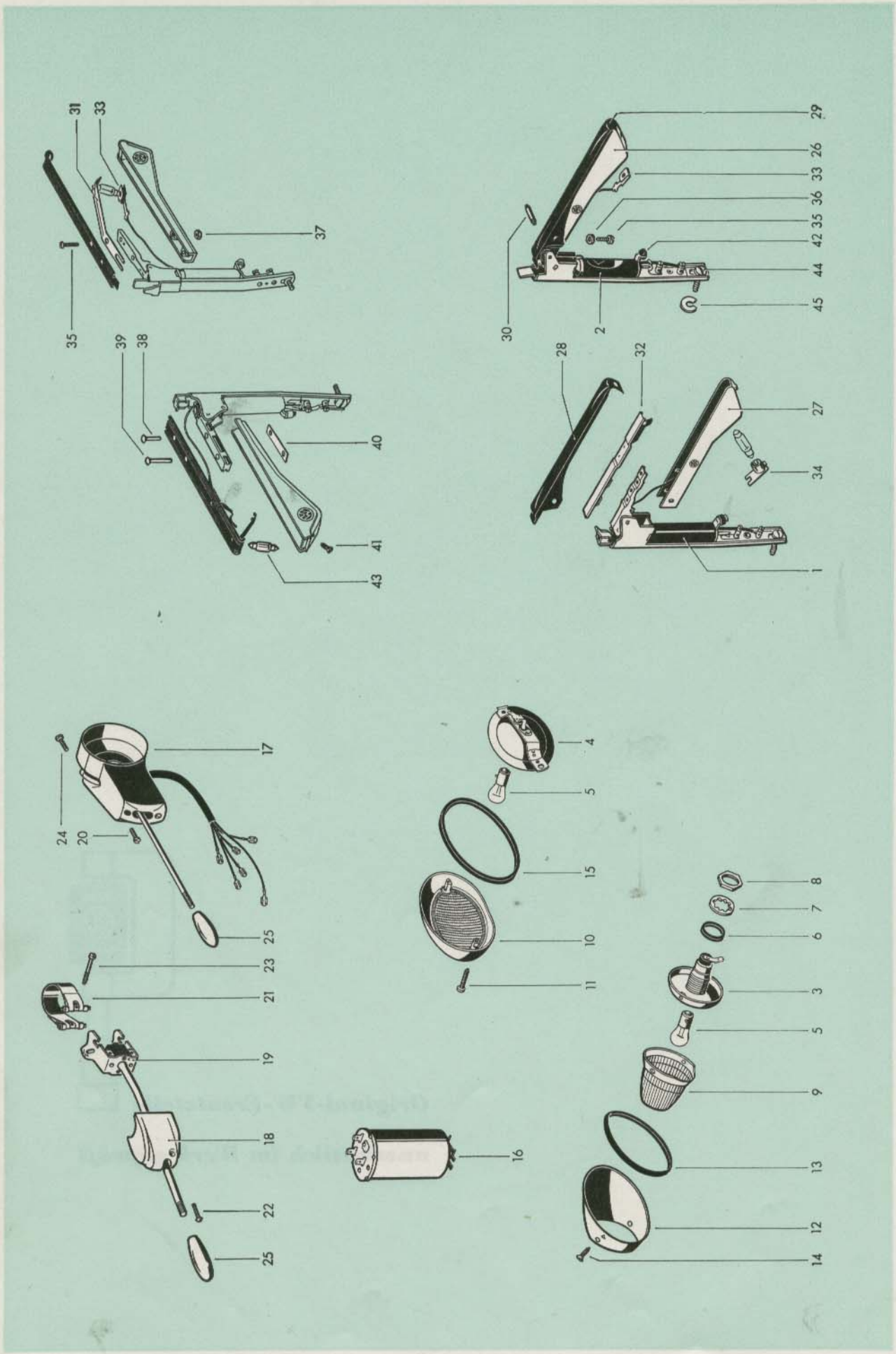
31
33
37
35
39
38
40
41
43
29
26
33
36
35
42
44
45
30
2
28
32
27
34
1
17
24
20
25
23
21
19
18
22
25
4
5
15
10
11
16
8
7
6
3
5
9
13
12
14

Bild-Nr.	Ersatzteile-Nr.	Benennung	Stückzahl	Typ und Modell
		FAHRTRICHTUNGSANZEIGER		
1	**111 953 021 E**	**Winker** bis Fahrgestell-Nr. 614 455	2	
2		entfallen		
–	211 953 025	Pendelwinker	2	
3	211 953 051	Lampenträger für Blinkleuchte vorn ..... bis Fahrgestell-Nr. 1 144 281	2	
–	211 953 051 A	Lampenträger für Blinkleuchte vorn links ..... (nur für USA) bis Fahrgestell-Nr. 216 190 000	1	M 24
–	211 953 051 F	Lampenträger für Blinkleuchte vorn links ..... (nur für USA) ab Fahrgestell-Nr. 217 000 001	1	M 24
–	211 953 051 E	Lampenträger für Blinkleuchte vorn links ..... ab Fahrgestell-Nr. 1 144 282	1	
–	211 953 052	Lampenträger für Blinkleuchte vorn rechts ..... (nur für USA) bis Fahrgestell-Nr. 216 190 000	1	M 24
–	211 953 052 F	Lampenträger für Blinkleuchte vorn rechts ..... (nur für USA) ab Fahrgestell-Nr. 217 000 001	1	M 24
4	211 953 052 E	Lampenträger für Blinkleuchte vorn rechts ..... ab Fahrgestell-Nr. 1 144 282	1	
–	N 17 731 1	Glühlampe R 6 V 18 W DIN 72 601	2	
–	N 17 731 2	Glühlampe R 12 V 18 W DIN 72 601	2	
5	N 17 732 2	Glühlampe RL 12 V 21 W DIN 72 601	2	
–	111 953 061 A	Blinkleuchte seitlich (für Dänemark und Italien) ...	2	M 46, M 36
–	111 953 309	Fenster für Blinkleuchte seitlich ..... (für Dänemark und Italien)	2	M 46, M 36
–	N 17 717 1	Glühlampe HL 6 V 4 W DIN 72 601	2	

Printed in Germany 735 228 00

Bild-Nr.	Ersatzteile-Nr.	Benennung	Stückzahl	Typ und Modell
–	N 17 717 2	Glühlampe HL 12 V 4 W DIN 72 601	2	
–	N 14 085 1	Halbrundblechschraube B 3,5×9,5 DIN 7974 verchromt	4	
6	141 953 153	Dichtungsring für Lampenträger 211 953 051	2	
7	N 12 135 1	Zahnscheibe J 21 DIN 6797	2	
8	141 953 159	Sechskantmutter M 20×1	2	
–	111 953 161	Fenster für Blinkleuchte vorn (weiß) bis Fahrgestell-Nr. 1 144 281	2	
9	211 953 161	Fenster für Blinkleuchte vorn (gelb) bis Fahrgestelll-Nr. 1 144 281	2	
–	211 953 161 A	Fenster für Blinkleuchte vorn links (nur für USA) bis Fahrgestell-Nr. 1 144 281 (nur für Italien) ab Fahrgestell-Nr. 1 144 282	1	M 24
–	211 953 161 B	Fenster für Blinkleuchte vorn links (gelb) ab Fahrgestell-Nr. 1 144 282	1	
–	211 953 162 A	Fenster für Blinkleuchte vorn rechts (nur für USA) bis Fahrgestell-Nr. 1 144 281 (nur für Italien) ab Fahrgestell-Nr. 1 144 282	1	M 24
10	211 953 162 B	Fenster für Blinkleuchte vorn rechts (gelb) ab Fahrgestell-Nr. 1 144 282	1	
11	N 14 118 1	Linsenschraube AM 4×28 DIN 7985	4	
–	211 953 163	Gehäuse für Blinkleuchte vorn links bis Fahrgestell-Nr. 1 144 281	1	
12	211 953 164	Gehäuse für Blinkleuchte vorn rechts bis Fahrgestell-Nr. 1 144 281	1	
13	111 953 165	Dichtring für Gehäuse bis Fahrgestell-Nr. 1 144 281	2	
14	N 10 866 1	Linsensenkschraube M 4×10×2,5 DIN 924 verchromt	4	
15	211 953 165 A	Unterlage für Blinkleuchte vorn	2	
–	113 953 183 B	Blinkrelais 12 V 2×18 W bis Fahrgestell-Nr. 216 190 000 (bis Fahrgestell-Nr. 215 190 000 ist das Teil 211 971 119 A Masseleitung mitzuverwenden)	1	M 620

Bild-Nr.	Ersatzteile-Nr.	Benennung	Stückzahl	Typ und Modell
–	211 953 183	Blinkrelais 12 V 3×18 W ..... für Fahrzeuge mit Anhänger bis Fahrgestell-Nr. 216 190 000	1	M 620; M 140
16	211 953 183 A	Blinkrelais 12 V 2×21 W ..... ab Fahrgestell-Nr. 217 000 001	1	
–	211 953 187	Doppelblinkrelais 12 V 2+1×21 W ..... (nicht in Verbindung mit M 24 verwenden)	1	
–	111 953 185 C	Blinkrelais 6 V 2×18 W ..... bis Fahrgestell-Nr. 216 190 000 (bis Fahrgestell-Nr. 215 190 000 ist das Teil 211 971 119 A Masseleitung mitzuverwenden)	1	
–	261 953 187 B	Blinkrelais 6 V 3×18 W ..... für Fahrzeuge mit Anhänger bis Fahrgestell-Nr. 216 190 000	1	M 140
–	211 953 201	Kontrollrelais 6 V 2×18 W ..... bis Fahrgestell-Nr. 216 190 000	1	M 208
–	211 953 203	Kontrollrelais 6 V 1×18 W ..... bis Fahrgestell-Nr. 216 190 000	2	M 208
–	211 953 205	Blinkermotor 6 V ..... bis Fahrgestell-Nr. 216 190 000	1	M 208
–	211 953 207	Warnlicht-Relais 12 V ..... bis Fahrgestell-Nr. 215 190 000	1	M 24/M 621
–	211 953 209 B	Halter für Blinkermotor	1	M 208
–	211 953 211	Kontrollrelais 12 V 2×18 W ..... M 620 und ab Fahrgestell-Nr. 217 000 001	1	M 208
–	211 953 213	Kontrollrelais 12 V 1×18 W ..... M 620 und ab Fahrgestell-Nr. 217 000 001	1	M 208
–	211 953 215	Blinkermotor 12 V ..... M 620 und ab Fahrgestell-Nr. 217 000 001	1	M 208
–	211 953 225	Warnlicht-Relais 6 V ..... bis Fahrgestell-Nr. 215 190 000	1	M 24
–	211 953 221	Kontrolleuchte für Warnlicht ..... bis Fahrgestell-Nr. 215 190 000	1	M 24

Printed in Germany 735 228 00

Bild-Nr.	Ersatzteile-Nr.	Benennung	Stückzahl	Typ und Modell
–	211 953 235	Schubschalter für Warnlicht-Relais ..... bis Fahrgestell-Nr. 215 190 000	1	M 24
–	211 955 541	Knopf rot für Schubschalter 211 953 235	1	M 24
–	111 953 225	Blink-Warnlicht-Relais 6 V 4×18 W ..... ab Fahrgestell-Nr. 216 000 001 bis 216 190 000	1	M 24: 211-268
–	111 953 227	Blink-Warnlicht-Relais 12 V 4×18 W ..... ab Fahrgestell-Nr. 216 000 001 bis 216 190 000	1	M 621: 211-268
–	211 953 227	Blink-Warnlicht-Relais 12 V 4×21 W ..... ab Fahrgestell-Nr. 217 000 001	1	M 24: 211-268
–	N 13 978 1	Linsenblechschraube B 4,8×55 DIN 7981 verzinkt	1	M 24: 211-268
–	111 953 241	Schalterachse mit Knopf (6 V) ..... für Schalter 111 953 235	1	M 24: 211-268
–	111 953 243 A	Schalterachse mit Knopf (12 V) ..... für Schalter 111 953 235 A	1	M 24: 211-268
	8/66 –	043 grauschwarz		
–	N 17 751 1	Glühlampe JG 6 V 1,2 W	1	211-268
–	N 17 751 2	Glühlampe JG 12 V 1,2 W	1	M 621: 211-268
–	111 953 255	Fenster für Knopf auf Schalterachse	1	M 24: 211-268
–	111 953 235	Schalter für Blink-Warnlicht-Relais ..... ab Fahrgestell-Nr. 216 000 001 bis 216 190 000	1	M 24: 211-268
–	111 953 235 A	Schalter für Blink-Warnlicht-Relais ..... ab Fahrgestell-Nr. 217 000 001	1	M 24: 211-268
–	111 941 515 C	Rosette 8 mm lang für Schalter 111 953 235 A	1	M 24
–	211 953 513 B	Blinker-Rückstellschalter ..... ab Fahrgestell-Nr. 614 456 bis 802 985	1	
	5/60 – 7/61	041 schwarz		
	5/60 – 2/61	471 steinbeige		
	3/61 – 7/61	466 silberbeige		
–	211 953 513 B	Blinker-Rückstellschalter ..... ab Fahrgestell-Nr. 802 986 bis 215 190 000	1	M 24
	8/61 – 7/65	041 schwarz		
	8/61 – 7/65	466 silberbeige		

Bild-Nr.	Ersatzteile-Nr.	Benennung	Stück-zahl	Typ und Modell
–	211 953 513 C	Blinker-Rückstellschalter	1	
		ab Fahrgestell-Nr. 802 986 bis 215 190 000		
	8/61 – 7/65	041 schwarz		
	8/61 – 7/65	466 silberbeige		
17	211 953 513 D	Blinker-Rückstellschalter	1	
		ab Fahrgestell-Nr. 216 000 001		
	8/65 –	041 schwarz		
	8/65 –	466 silberbeige		
–	211 953 513 E	Blinker-Rückstellschalter	1	M 24
		ab Fahrgestell-Nr. 216 000 001		
	8/65 –	041 schwarz		
	8/65 –	466 silberbeige		
18	211 953 515	Gehäuse für Schalter 211 953 521	1	
		ab Fahrgestell-Nr. 20 – 117 902 bis 614 455		
	3/55 – 5/60	041 schwarz		
	8/58 – 5/60	471 steinbeige		
19	211 953 521	Schalter für Winker	1	
		ab Fahrgestell-Nr. 20 – 117 902 bis 614 455		
20	*111 953 523	Linsenschraube für Blinkerrückstellschalter	2	
		bis Fahrgestell-Nr. 215 190 000		
–	N 10 781 1	Linsenschraube M 3×12 DIN 920	2	
		ab Fahrgestell-Nr. 216 000 001		
21	211 953 531	Spannband für Winkerschalter	1	
		ab Fahrgestell-Nr. 20–117 902 bis 614 455		
22	N 11 228 1	Halbrundschraube AM 3×8 DIN 86 verchromt ...	2	
23	211 953 539	Linsenschraube für Spannband	1	
		ab Fahrgestell-Nr. 20 – 117 902 bis 614 455		
24	N 10 785 1	Linsenschraube M 4×12 DIN 920 verzinkt	2	
–	*111 953 541	Knopf schwarz für Schalter	1	211-216, 231-238, 261-274
		ab Fahrgestell-Nr. 20 – 117 902 bis 1 144 281		
25	*113 953 541	Knopf für Schalter		
		ab Fahrgestell-Nr. 20 – 117 902 bis 1 144 281	1	221-228, 241, 244
		ab Fahrgestell-Nr. 1 144 282 bis 215 190 000	1	
	3/55 – 7/65	466 silberbeige		
26		entfallen		
27	*111 953 601 E	Pfeil für Winker 111 953 021 C/E	2	

735 227 00
Printed in Germany

Bild-Nr.	Ersatzteile-Nr.	Benennung	Stückzahl	Typ und Modell
–	*111 953 607 B	Abdeckblech für Winker 111 953 021 D	2	
28	*111 953 607 C	Abdeckblech für Winker 111 953 021 C/E	2	
29	*111 953 607 D	Abdeckblech für Winker 111 953 021 F	2	
30	*111 953 609	Achse für Abdeckblech für Winker 111 953 021 D/F	2	
31	*111 953 611	Lampenfeder für Winker 111 953 021	2	
32	*111 953 611 A	Lampenfeder für Winker 111 953 021 C/E	2	
33	*111 953 615	Lampenverschluß für Winker 111 953 021/D/F	2	
34	*111 953 615 A	Lampenverschluß für Winker 111 953 021 C/E	2	
35	*111 953 619	Linsenschraube für Winker	4	
36	*111 953 621	Unterlegscheibe für Winker 111 953 021 D/F	2	
37	*111 953 623	Sechskantmutter für Winker 111 953 021	4	
38	*111 953 627	Rohrniet 3×12,3 für Winker 111 953 021	2	
39	*111 953 631	Rohrniet 3×15,2 für Winker 111 953 021	2	
40	*111 953 635	Nietplatte für Winker 111 953 021	2	
41	*111 953 639	Senkschraube 3×8 mit Spitze für Winker	2	
42	*111 953 651	Gummipfropfen für Winkeranschlag	2	
43	N 17 726 1	Glühlampe M 6 V 3 W DIN 72 601	2	
44	*111 953 671	Befestigungsschraube für Winker	2	
45	*111 953 673	Unverlierbarkeitssicherung	2	



Original-VW-Ersatzteile

unerbittlich im Werk geprüft

Printed in Germany 735 032 00

Scheibenwaschanlage · Scheibenwischer Geschwindigkeitsmesser Einzelteile zum Dachbelüfter

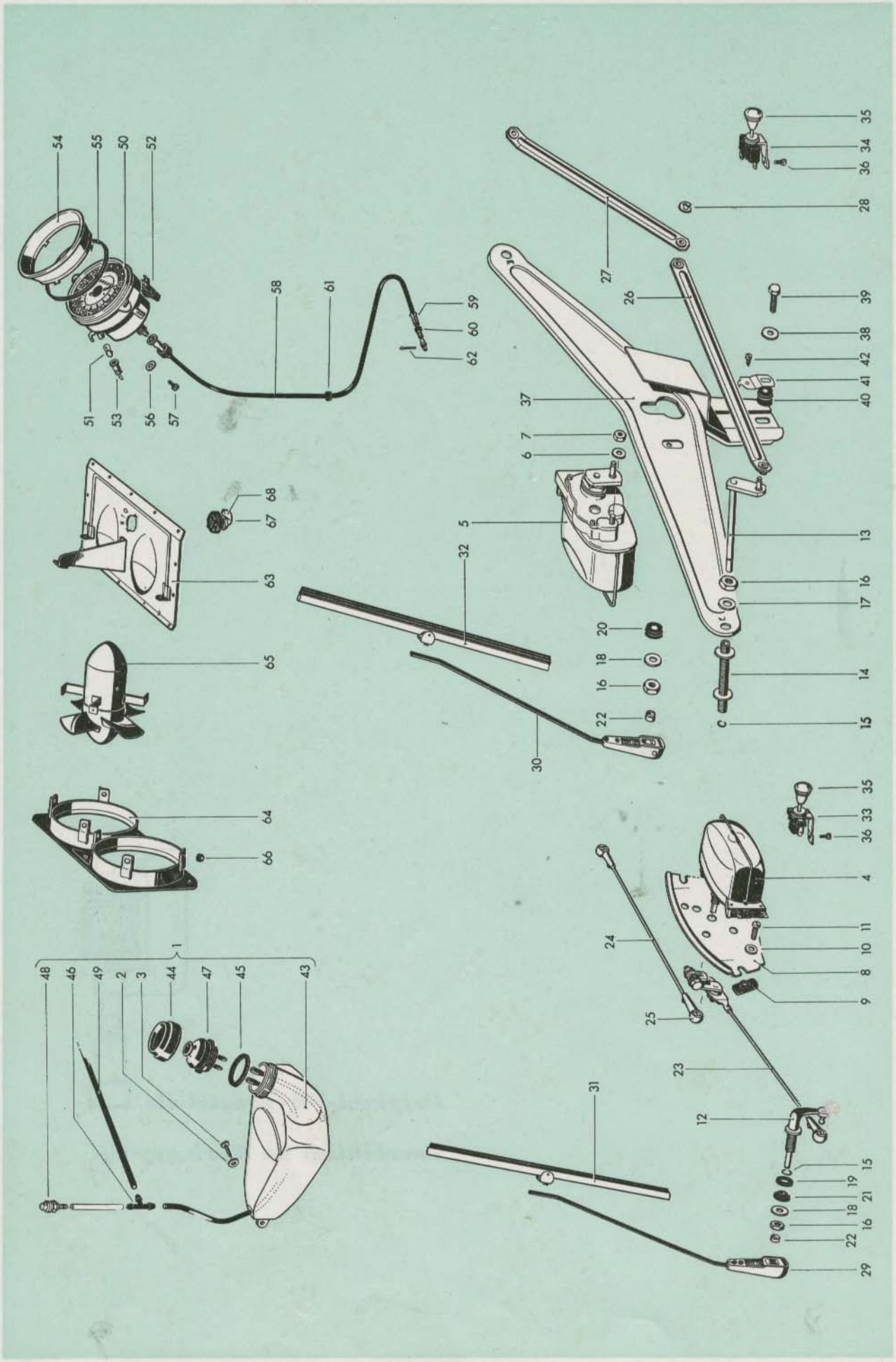



Original-VW-Ersatzteile

unerbittlich im Werk geprüft

Printed in Germany 735 032 00

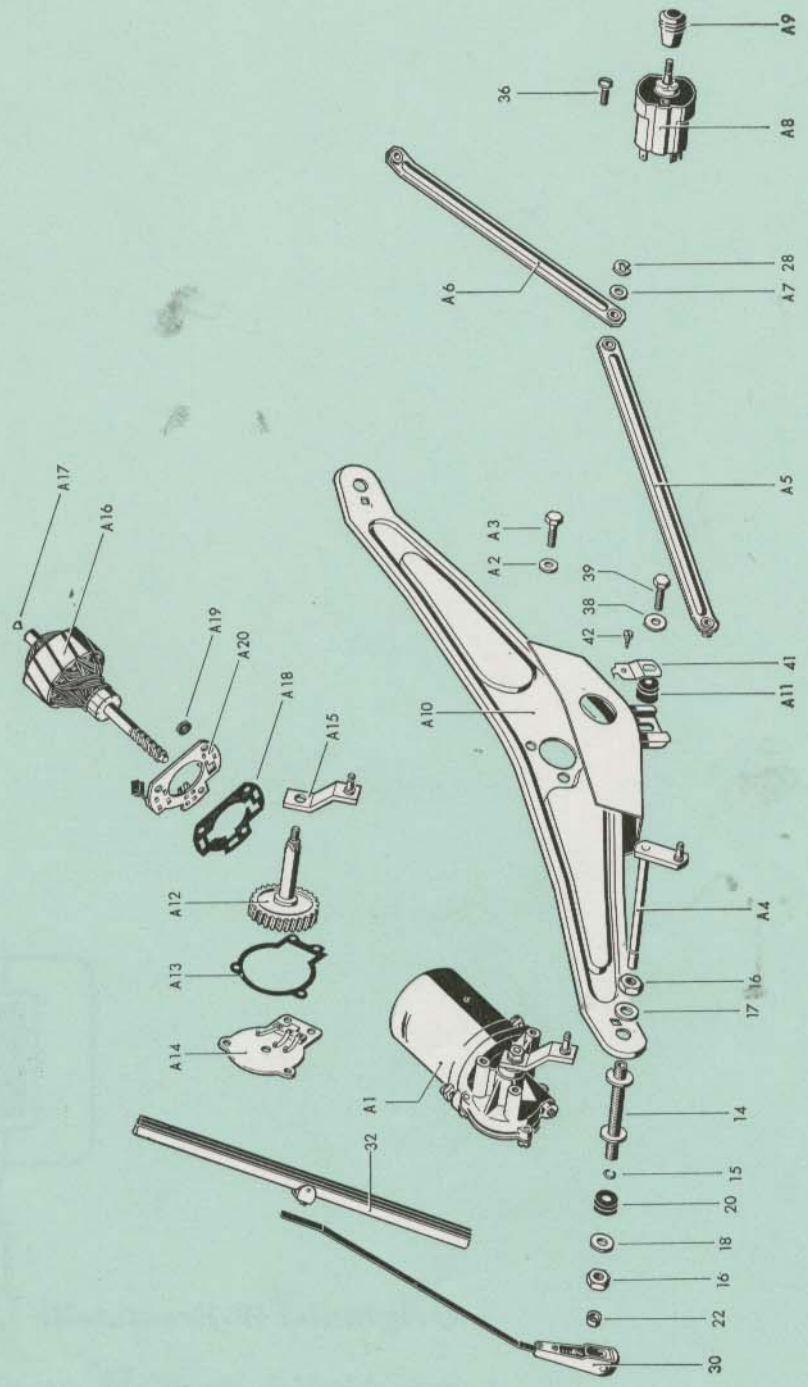
A9
36
A8
A6
28
A7
A5
A17
A16
A3
A2
39
38
42
A19
A20
A18
A15
A10
41
A11
A12
A4
A13
16
17
A14
A1
14
32
15
20
18
16
22
30

Bild-Nr.	Ersatzteile-Nr.	Benennung	Stück-zahl	Typ und Modell
		SCHEIBENWASCHANLAGE UND SCHEIBENWISCHER		
1	**211 955 081 A**	**Scheibenwaschanlage**	1	
2	N 11 523 1	Scheibe A 5,3 DIN 125	1	
3	N 13 969 1	Linsenblechschraube B 4,8×16 DIN 7981 verzinkt	1	
–	**211 955 111**	**Scheibenwischermotor** ..... bis Fahrgestell-Nr. 20 – 117 901	1	
4	211 955 111 K	Scheibenwischermotor 6 V ..... ab Fahrgestell-Nr. 20 – 117 902 bis 1 328 871	1	
5	211 955 111 N	Scheibenwischermotor 6 V ..... ab Fahrgestell-Nr. 215 000 001 bis 215 190 000	1	
6	N 11 523 1	Scheibe A 5,3 DIN 125	1	
7	N 11 005 2	Sechskantmuttter M 5 DIN 934 verzinkt	1	
–	211 955 111 Q	Scheibenwischermotor 6 V ..... ab Fahrgestell-Nr. 216 000 001 bis 216 190 000	1	
–	211 955 113 A	Scheibenwischermotor 12 V (entstört) ..... bis Fahrgestell-Nr. 1 328 871	1	M 620
–	211 955 113 C	Scheibenwischermotor 12 V ..... ab Fahrgestell-Nr. 215 000 001 bis 215 190 000	1	M 620
–	211 955 113 D	Scheibenwischermotor 12 V (entstört) ..... ab Fahrgestell-Nr. 216 000 001 bis 216 190 000	1	M 620
A 1	211 955 113 G	Scheibenwischermotor 12 V ..... ab Fahrgestell-Nr. 217 000 001	1	
A 2	N 12 105 1	Sicherungsscheibe A 6,4 DIN 6768	3	
A 3	N 10 212 3	Sechskantschraube M 6×12 DIN 933 verzinkt	3	
8	211 955 117 A	Tragblech für Scheibenwischermotor ..... bis Fahrgestell-Nr. 1 328 871	1	
9	211 955 123	Beilage für Scheibenwischermotor ..... ab Fahrgestell-Nr. 20 – 117 902 bis 1 328 871	2	
–	211 955 193	Gummischeibe ..... für Scheibenwischermotor 211 955 111	2	

Printed in Germany 735 223 00

Bild-Nr.	Ersatzteile-Nr.	Benennung	Stück-zahl	Typ und Modell
10	N 11 524 1	Scheibe A 6,4 DIN 125	2	
11	N 10 830 1	Linsenschraube AM 6×15 DIN 85	2	
–	211 955 215	Scheibenwischerwelle mit Kurbel bis Fahrgestell-Nr. 20 – 117 901	2	
12	211 955 215 C	Scheibenwischerwelle mit Kurbel ab Fahrgestell-Nr. 20 – 117 902 bis 1 328 871	2	
13	211 955 221 A	Scheibenwischerwelle mit Kurbel ab Fahrgestell-Nr. 215 000 001 bis 215 190 000	2	
A 4	211 955 221 B	Scheibenwischerwelle mit Kurbel ab Fahrgestell-Nr. 216 000 001	2	
–	211 955 225 B	Scheibenwischerwelle mit Kurbel für ausstellbare Windschutzscheibe bis Fahrgestell-Nr. 1 328 871	2	M 113, M 132
14	211 955 227	Lager für Scheibenwischerwelle ab Fahrgestell-Nr. 215 000 001	2	
–	211 955 231	Ablagebock für Scheibenwischer (bei ausstellbaren Windschutzscheiben) bis Fahrgestell-Nr. 1 328 871	1	M 113, M 132
–	211 955 231 A	Ablagebock für Scheibenwischer (bei ausstellbaren Windschutzscheiben) ab Fahrgestell-Nr. 215 000 001	1	M 113, M 132
–	N 11 480 1	Linsensenkblechschraube B 4,8×19 DIN 7973	1	
–	211 955 233	Hülse für Ablagebock 211 955 231	1	M 113, M 132
–	211 955 239	Halter für Spannstück (bei ausstellbaren Windschutzscheiben)	2	M 113, M 132
15	211 955 241	Sprengring	2	
16	221 955 243 A	Sechskantmutter mattverchromt	4	
17	N 12 231 1	Federscheibe A 10 DIN 137	2	
–	221 955 255 A	Deckscheibe mattverchromt bis Fahrgestell-Nr. 20 – 117 901	4	
18	221 955 255 B	Deckscheibe mattverchromt ab Fahrgestell-Nr. 20 – 117 902	2	

Bild-Nr.	Ersatzteile-Nr.	Benennung	Stückzahl	Typ und Modell
–	211 955 261	Lagerdichtung innen bis Fahrgestell-Nr. 20 – 117 901	2	
19	211 955 261 A	Lagerdichtung innen ab Fahrgestell-Nr. 20 – 117 902 bis 1 328 871	2	
20	211 955 261 B	Lagerdichtung ab Fahrgestell-Nr. 215 000 001	2	
–	211 955 265	Lagerdichtung außen bis Fahrgestell-Nr. 20 – 117 901	2	
21	211 955 265 A	Lagerdichtung außen ab Fahrgestell-Nr. 20 – 117 902 bis 1 328 871	2	
22	211 955 275	Lagerdeckel	2	
–	211 955 319	Verbindungsstange links bis Fahrgestell-Nr. 20 – 117 901	1	
23	211 955 319 A	Verbindungsstange links ab Fahrgestell-Nr. 20 – 117 902 bis 1 328 871	1	
24	211 955 320 A	Verbindungsstange rechts bis Fahrgestell-Nr. 1 328 871	1	
25	211 955 323	Kugelpfanne mit Gewindestift bis Fahrgestell-Nr. 1 328 871	2	
26	211 955 325	Verbindungsstange links ab Fahrgestell-Nr. 215 000 001 bis 215 190 000	1	
A 5	211 955 325 A	Verbindungsstange links ab Fahrgestell-Nr. 216 000 001	1	
27	211 955 326	Verbindungsstange rechts ab Fahrgestell-Nr. 215 000 001 bis 215 190 000	1	
A 6	211 955 326 A	Verbindungsstange rechts ab Fahrgestell-Nr. 216 000 001	1	
28	111 955 346 A	Sicherungsscheibe	4	
A 7	111 955 349	Federscheibe	3	
29	211 955 407	Spannstück mit Scheibenwischerarm ab Fahrgestell-Nr. 579 519 bis 1 328 871	2	211-216, 231-238, 261-274

Bild-Nr.	Ersatzteile-Nr.	Benennung	Stückzahl	Typ und Modell
–	221 955 407	Spannstück mit Scheibenwischerarm ..... ab Fahrgestell-Nr. 579 519 bis 1 328 871	2	221-228, 241, 244
30	221 955 407 A	Spannstück alufarben mit Scheibenwischerarm .... ab Fahrgestell-Nr. 215 000 001	2	
–	111 955 411 A	Spannstück für Scheibenwischerarm ..... bis Fahrgestell-Nr. 579 518	2	211-216, 231-238, 261-274
–	113 955 411 A	Spannstück für Scheibenwischerarm alufarben .... bis Fahrgestell-Nr. 579 518	2	221-228, 241, 244
–	221 955 421 B	Scheibenwischerarm mit Blatt alufarben ..... bis Fahrgestell-Nr. 579 518	2	
31/32	221 955 425 C	Scheibenwischerblatt alufarben ..... ab Fahrgestell-Nr. 579 519	2	
–	211 955 427	Scheibenwischerblatt, gefedert	2	
33	211 955 511 B	Schubschalter für Scheibenwischer ..... bis Fahrgestell-Nr. 1 328 871	1	
34	211 955 511 C	Schubschalter für Scheibenwischer ..... ab Fahrgestell-Nr. 215 000 001 bis 215 190 000	1	
–	111 955 541	Knopf schwarz für Schubschalter ..... bis Fahrgestell-Nr. 1 144 281	1	211-216, 231-238, 261-274
–	113 955 541 6/51 – 7/63	Knopf für Schubschalter ..... bis Fahrgestell-Nr. 1 144 281 567 elfenbein	1	221-228, 241, 244
35	113 955 541 8/63 – 7/65	Knopf für Schubschalter ..... ab Fahrgestell-Nr. 1 144 282 bis 215 190 000 466 silberbeige	1	
A 8	211 955 517	Schubschalter für Scheibenwischer ..... ab Fahrgestell-Nr. 216 000 001	1	
–	113 941 541 8/65 – 7/66	Knopf für Schubschalter ..... ab Fahrgestell-Nr. 216 000 001 bis 216 190 000 466 silberbeige	1	
A 9	111 941 541 B 8/66 –	Knopf für Schubschalter ..... ab Fahrgestell-Nr. 217 000 001 043 grauschwarz	1	

Bild-Nr.	Ersatzteile-Nr.	Benennung	Stückzahl	Typ und Modell
–	211 955 261	Lagerdichtung innen ..... bis Fahrgestell-Nr. 20 – 117 901	2	
19	211 955 261 A	Lagerdichtung innen ..... ab Fahrgestell-Nr. 20 – 117 902 bis 1 328 871	2	
20	211 955 261 B	Lagerdichtung ..... ab Fahrgestell-Nr. 215 000 001	2	
–	211 955 265	Lagerdichtung außen ..... bis Fahrgestell-Nr. 20 – 117 901	2	
21	211 955 265 A	Lagerdichtung außen ..... ab Fahrgestell-Nr. 20 – 117 902 bis 1 328 871	2	
22	211 955 275	Lagerdeckel	2	
–	211 955 319	Verbindungsstange links ..... bis Fahrgestell-Nr. 20 – 117 901	1	
23	211 955 319 A	Verbindungsstange links ..... ab Fahrgestell-Nr. 20 – 117 902 bis 1 328 871	1	
24	211 955 320 A	Verbindungsstange rechts ..... bis Fahrgestell-Nr. 1 328 871	1	
25	211 955 323	Kugelpfanne mit Gewindestift ..... bis Fahrgestell-Nr. 1 328 871	2	
26	211 955 325	Verbindungsstange links ..... ab Fahrgestell-Nr. 215 000 001 bis 215 190 000	1	
A 5	211 955 325 A	Verbindungsstange links ..... ab Fahrgestell-Nr. 216 000 001	1	
27	211 955 326	Verbindungsstange rechts ..... ab Fahrgestell-Nr. 215 000 001 bis 215 190 000	1	
A 6	211 955 326 A	Verbindungsstange rechts ..... ab Fahrgestell-Nr. 216 000 001	1	
28	111 955 346 A	Sicherungsscheibe	4	
A 7	111 955 349	Federscheibe	3	
29	211 955 407	Spannstück mit Scheibenwischerarm ..... ab Fahrgestell-Nr. 579 519 bis 1 328 871	2	211-216, 231-238, 261-274

Printed in Germany 735 223 00

Bild-Nr.	Ersatzteile-Nr.	Benennung	Stückzahl	Typ und Modell
–	221 955 407	Spannstück mit Scheibenwischerarm ..... ab Fahrgestell-Nr. 579 519 bis 1 328 871	2	221-228, 241, 244
30	221 955 407 A	Spannstück alufarben mit Scheibenwischerarm .... ab Fahrgestell-Nr. 215 000 001	2	
–	111 955 411 A	Spannstück für Scheibenwischerarm ..... bis Fahrgestell-Nr. 579 518	2	211-216, 231-238, 261-274
–	113 955 411 A	Spannstück für Scheibenwischerarm alufarben .... bis Fahrgestell-Nr. 579 518	2	221-228, 241, 244
–	211 955 421 B	Scheibenwischerarm mit Blatt ..... bis Fahrgestell-Nr. 579 518	2	211-216, 231-238, 261-274
–	221 955 421 B	Scheibenwischerarm mit Blatt alufarben ..... bis Fahrgestell-Nr. 579 518	2	221-228, 241, 244
32	221 955 425 C	Scheibenwischerblatt alufarben ..... ab Fahrgestell-Nr. 579 519	2	
–	211 955 427	Scheibenwischerblatt, gefedert	2	
33	211 955 511 B	Schubschalter für Scheibenwischer ..... bis Fahrgestell-Nr. 1 328 871	1	
34	211 955 511 C	Schubschalter für Scheibenwischer ..... ab Fahrgestell-Nr. 215 000 001 bis 215 190 000	1	
–	*111 955 541	Knopf schwarz für Schubschalter ..... bis Fahrgestell-Nr. 1 144 281	1	211-216, 231-238, 261-274
–	*113 955 541 6/51 – 7/63	Knopf für Schubschalter ..... bis Fahrgestell-Nr. 1 144 281 567 elfenbein	1	221-228, 241, 244
35	*113 955 541 8/63 – 7/65	Knopf für Schubschalter ..... ab Fahrgestell-Nr. 1 144 282 bis 215 190 000 466 silberbeige	1	
A 8	211 955 517	Schubschalter für Scheibenwischer ..... ab Fahrgestell-Nr. 216 000 001	1	
–	113 941 541 8/65 – 7/66	Knopf für Schubschalter ..... ab Fahrgestell-Nr. 216 000 001 bis 216 190 000 466 silberbeige	1	
A 9	111 941 541 B 8/66 –	Knopf für Schubschalter ..... ab Fahrgestell-Nr. 217 000 001 043 grauschwarz	1	

Bild-Nr.	Ersatzteile-Nr.	Benennung	Stückzahl	Typ und Modell
36	N 14 127 1	Linsenschraube AM 5×6 DIN 7985	2	
–	211 955 541	Knopf rot für Schubschalter (Warnlicht)	1	M 24
37	211 955 605	Scheibenwischerrahmen ab Fahrgestell-Nr. 215 000 001 bis 215 190 000	1	
A 10	211 955 605 A	Scheibenwischerrahmen ab Fahrgestell-Nr. 216 000 001	1	
A 11	211 831 449	Pfropfen an Scheibenwischerrahmen	1	
38	N 11 695 2	Scheibe 6,1 verzinkt	1	
39	N 10 216 2	Sechskantschraube M 6×18 DIN 933 verzinkt	1	
40	111 955 641	Zwischenscheibe	1	
41	111 971 215 A	Masseband für Scheibenwischermotor ab Fahrgestell-Nr. 215 000 001	1	
42	N 11 372 3	Zylinderblechschraube B 3,9×6,5 DIN 7971 verzinkt	1	
–	113 955 731	Spannbügel für Verschlußkappe für Scheibenwischermotor 211 955 111 K/N	1	
–	113 955 735	Dichtung für Verschlußkappe für Scheibenwischermotor 211 955 111 K/N	1	
–	113 955 741	Verschlußkappe für Scheibenwischermotor 211 955 111 K/N	1	
A 12	211 955 755 B	Zahnrad mit Antriebswelle für Scheibenwischermotor 211 955 111 Q	1	
A 13	211 955 779	Dichtung für Getriebedeckel für Scheibenwischermotor 211 955 111 Q	1	
A 14	211 955 783	Getriebedeckel mit Kontakten für Scheibenwischermotor 211 955 111 Q	1	
A 15	211 955 791	Kurbel für Scheibenwischermotor 211 955 111 Q	1	

Bild-Nr.	Ersatzteile-Nr.	Benennung	Stückzahl	Typ und Modell
–	211 955 811 B	Anker für Scheibenwischermotor 211 955 111 N ...	1	
–	113 955 813 A	Anker für Scheibenwischermotor 211 955 111 K/L/M	1	
A 16	211 955 813 A	Anker ..... für Scheibenwischermotor 211 955 111 Q	1	
–	211 955 813 B	Anker ..... für Scheibenwischermotor 211 955 113 D/G	1	
A 17		entfallen		
A 18	211 955 835	Isolierplatte ..... für Scheibenwischermotor 211 955 111 Q	1	
A 19	211 955 837	Gummibuchse ..... für Scheibenwischermotor 211 955 111 Q	3	
A 20	211 955 841	Halteplatte mit Kohlebürsten ..... für Scheibenwischermotor 211 955 111 Q	1	
–	113 955 841 A	Brücke mit Schleifkohlen ..... für Scheibenwischermotor 211 955 111 K/N	1	
–	*111 955 849	Schleifkohle für Scheibenwischermotor 211 955 111	2	
–	*113 955 849 B	Schleifkohle ..... für Scheibenwischermotor 211 955 111 A/D/F/K/N	2	
–	113 955 853 A	Spannfeder für Bürstenhalter ..... für Scheibenwischermotor 211 955 111 K/N	1	
–	211 955 857 A	Kontaktsatz ..... für Scheibenwischermotor 211 955 111 K	1	
–	211 955 857 B	Kontaktsatz ..... für Scheibenwischermotor 211 955 111 N	1	
43	211 955 941	Flüssigkeitsbehälter für Scheibenwaschanlage	1	
44	211 955 947	Schraubverschluß für Flüssigkeitsbehälter	1	
45	211 955 955	Dichtung für Deckel mit Pumpe	1	
46	211 955 975	Ventil-T-Stück für Scheibenwaschanlage	1	

Bild-Nr.	Ersatzteile-Nr.	Benennung	Stückzahl	Typ und Modell
		GESCHWINDIGKEITSMESSER		
–	**211 957 021**	**Geschwindigkeitsmesser (km)** ..... bis Fahrgestell-Nr. 20 – 117 901	1	
–	211 957 021 D	Geschwindigkeitsmesser (km) ..... ab Fahrgestell-Nr. 20 – 117 902 bis 1 219 510	1	
50	211 957 021 F	Geschwindigkeitsmesser (km)		
		ab Fahrgestell-Nr. 1 144 282 bis 1 219 510	1	M 215
		ab Fahrgestell-Nr. 1 219 511	1	
–	211 957 023 C	Geschwindigkeitsmesser (Meilen) ..... ab Fahrgestell-Nr. 20 – 117 902 bis 1 219 510	1	M 20
–	211 957 023 D	Geschwindigkeitsmesser (Meilen)		
		ab Fahrgestell-Nr. 1 144 282 bis 1 219 510	1	M 20/M 215
		ab Fahrgestell-Nr. 1 219 511	1	M 20
–	241 957 023	Geschwindigkeitsmesser (Meilen) ..... bis Fahrgestell-Nr. 20 – 117 901	1	M 20
–	211 957 033	Geschwindigkeitsmesser mit Tageszähler (Meilen) ab Fahrgestell-Nr. 20 – 117 902 bis 469 505	1	
–	211 957 033 A	Geschwindigkeitsmesser mit Tageszähler (Meilen) ab Fahrgestell-Nr. 469 506 bis 1 219 510	1	
–	211 957 033 B	Geschwindigkeitsmesser mit Tageszähler (Meilen) ab Fahrgestell-Nr. 1 219 511	1	
51	N 17 722 1	Anzeigelampe J 6 V 1,2 W DIN 72 601 ..... bis Fahrgestell-Nr. 216 190 000	6	
–	N 17 722 2	Anzeigelampe J 12 V 2 W DIN 72 601 ..... M 620 und ab Fahrgestell-Nr. 217 000 001	6	
52	*111 957 351	Aufnahme für Anzeigelampen ..... an Geschwindigkeitsmesser	1	
53	*111 957 397	Fassung für Anzeigelampe	×	
–	*111 957 361 A	Deckglas mit Frontring für Geschwindigkeitsmesser ab Fahrgestell-Nr. 20 – 117 902	1	
54	221 957 371	Zierring für Geschwindigkeitsmesser ..... ab Fahrgestell-Nr. 20 – 117 902	1	241, 244
–	*111 957 375	Dichtring für Geschwindigkeitsmesser ..... bis Fahrgestell-Nr. 20 – 117 901	1	

Bild-Nr.	Ersatzteile-Nr.	Benennung	Stück-zahl	Typ und Modell
47	211 955 977	Deckel mit Pumpe für Flüssigkeitsbehälter	1	
48	211 955 985	Spritzstück für Scheibenwaschanlage ..... bis Fahrgestell-Nr. 215 190 000	2	
–	211 955 985 C	Spritzstück für Scheibenwaschanlage ..... ab Fahrgestell-Nr. 216 000 001	2	
49	N 20 301 1	Schlauch 4×1 für Scheibenwaschanlage	*	

Printed in Germany 735 223 00

Bild-Nr.	Ersatzteile-Nr.	Benennung	Stückzahl	Typ und Modell
55	111 957 375 A	Dichtring für Geschwindigkeitsmesser ..... ab Fahrgestell-Nr. 20 – 117 902	1	
56	N 11 523 1	Scheibe A 5,3 DIN 125	2	
57	N 14 130 1	Linsensenkschraube AM 5×11 DIN 7985 verzinkt	2	
–	211 957 801	Antriebswelle 2175 mm lang ..... für Geschwindigkeitsmesser (Llkg.) bis Fahrgestell-Nr. 20 – 117 901	1	211-273
58	211 957 801 D	Antriebswelle 2070 mm lang ..... für Geschwindigkeitsmesser (Llkg.) ab Fahrgestell-Nr. 20 – 117 902	1	211-273
–	211 957 801 F	Antriebswelle 2577 mm lang ..... für Geschwindigkeitsmesser (Rlkg.) bis Fahrgestell-Nr. 20 – 117 901	1	214-274
–	214 957 801 D	Antriebswelle 2330 mm lang ..... für Geschwindigkeitsmesser (Rlkg.) ab Fahrgestell-Nr. 20 – 117 902	1	214-274
59		nicht mehr lieferbar, Ersatz: 111 957 855 B		
60		nicht mehr lieferbar, Ersatz: 111 957 855 B		
–	111 957 855 B	Gummihülse für Antriebswelle	1	
61	N 20 092 1	Gummitülle (Llkg.)	1	211-273
62	N 12 512 1	Splint 2×12 DIN 94	1	
–	N 12 434 1	Sicherungsscheibe 4 DIN 6799	1	

Bild-Nr.	Ersatzteile-Nr.	Benennung	Stückzahl	Typ und Modell

DACHBELÜFTER (ELEKTRISCH)

63	211 959 061	Lagerdeckel für Belüftermotoren ..... ab Fahrgestell-Nr. 20 – 117 902	×	
64	211 959 081	Gebläseaufnahme ab Fahrgestell-Nr. 20 – 117 902	×	
65	211 959 111	Belüftermotor ..... ab Fahrgestell-Nr. 20 – 117 902 bis 216 190 000	×	
–	211 959 113	Belüftermotor 12 V ..... M 620 und ab Fahrgestell-Nr. 217 000 001	×	
66	211 959 221	Lager (Gummi) für Gebläse ..... ab Fahrgestell-Nr. 20 – 117 902	×	
67	211 959 511	Drehschalter ab Fahrgestell-Nr. 20 – 117 902	×	
68	211 959 513	Griff für Drehschalter 211 959 511	×	



Original-VW-Ersatzteile

unerbittlich im Werk geprüft

Printed in Germany 735 032 00

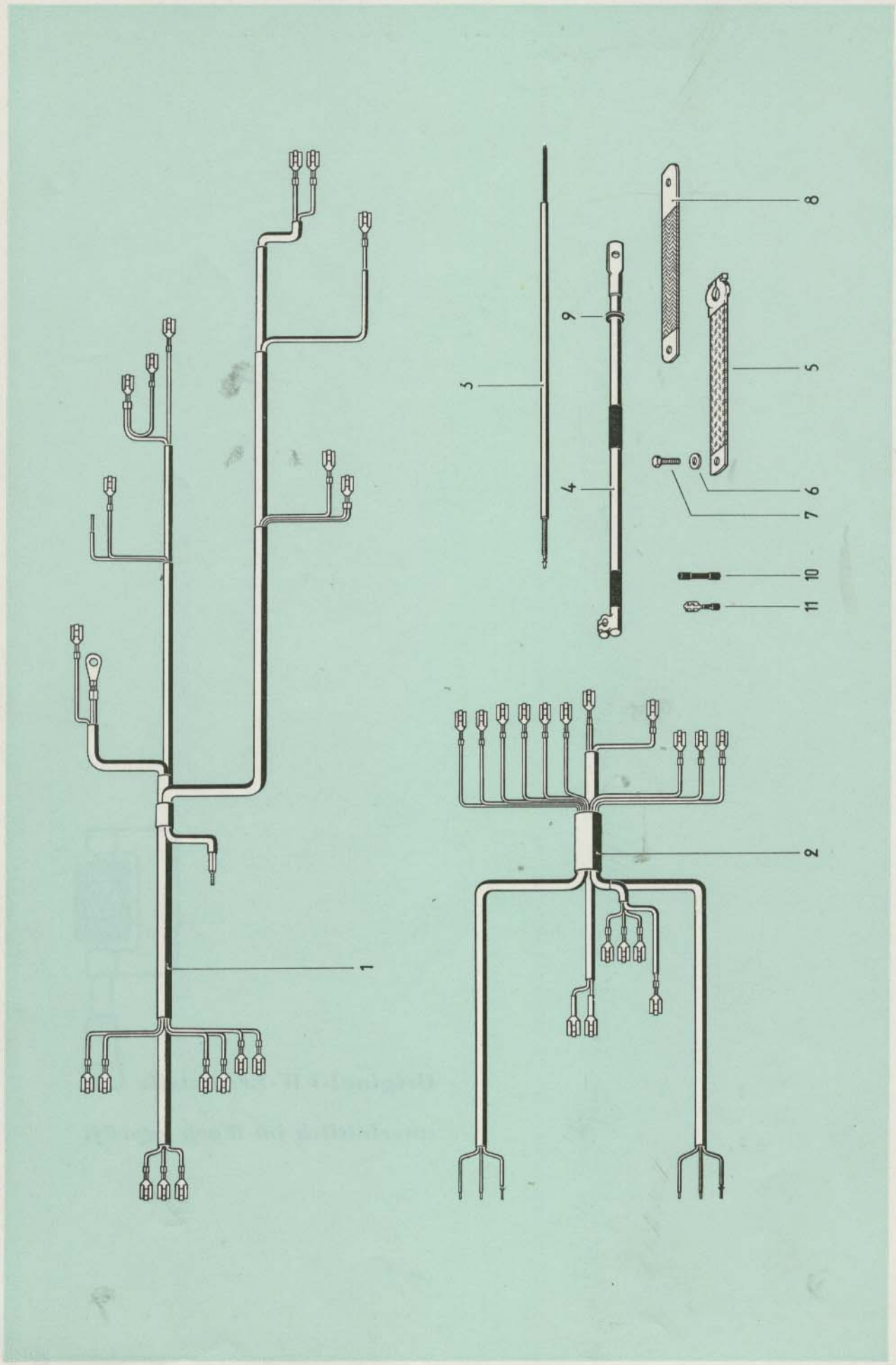
1
2
3
4
5
6
7
8
9
10
11

Bild-Nr.	Ersatzteile-Nr.	Benennung	Stückzahl	Typ und Modell
		ELEKTRISCHE LEITUNGEN		
–	211 971 011	Hauptleitungssatz ..... bis Fahrgestell-Nr. 20 – 021 554	1	211-244, 271-274
–	211 971 011 E	Hauptleitungssatz (Llkg.) ..... ab Fahrgestell-Nr. 341 736 bis 614 455	1	211-241, 271, 273
–	214 971 011 A	Hauptleitungssatz (Rlkg.) ..... ab Fahrgestell-Nr. 20 – 117 902 bis 341 735	1	214-274
–	214 971 011 C	Hauptleitungssatz (Rlkg.) ..... ab Fahrgestell-Nr. 341 736 bis 614 455	1	214-244, 274
–	241 971 011	Hauptleitungssatz (Llkg.) ..... ab Fahrgestell-Nr. 20 – 069 409 bis 20 – 117 901	1	211-241, 271, 273
–	261 971 011 C	Hauptleitungssatz ..... ab Fahrgestell-Nr. 20 – 117 902 bis 341 735	1	261, 263
–	261 971 011 F	Hauptleitungssatz (Llkg.) ..... ab Fahrgestell-Nr. 341 736 bis 614 455	1	261, 263
–	264 971 011 C	Hauptleitungssatz (Rlkg.) ..... ab Fahrgestell-Nr. 341 736 bis 614 455	1	264
–	211 971 013 F	Hauptleitungssatz (Llkg.) ..... ab Fahrgestell-Nr. 341 736 bis 802 985	1	211-273
–	211 971 013 F	Hauptleitungssatz (Llkg.) (nur für USA) ..... ab Fahrgestell-Nr. 614 456 bis 215 036 650	1	M 24: 211-265
–	261 971 013 C	Hauptleitungssatz ..... (Blinkanlage) (Llkg.) bis Fahrgestell-Nr. 614 455	1	261, 263
–	N 20 081 1	Gummitülle	2	211-214, 221-224, 231-234, 261-274
–	111 911 911	Gummitülle	1	
1	211 971 014	Hautleitungssatz (Llkg.) ..... ab Fahrgestell-Nr. 1 285 221 bis 216 190 000	1 1	M 215, M 216 211-271
–	211 971 014 B	Hauptleitungssatz (Llkg.) ..... ab Fahrgestell-Nr. 217 000 001	1	211-271

Bild-Nr.	Ersatzteile-Nr.	Benennung	Stückzahl	Typ und Modell
–	214 971 014	Hauptleitungssatz (Rlkg.)	1	M 215, M 216
		ab Fahrgestell-Nr. 1 285 221 bis 216 190 000	1	214-274
–	214 971 014 B	Hauptleitungssatz (Rlkg.)	1	214-274
		ab Fahrgestell-Nr. 217 000 001		
–	211 971 015 C	Hauptleitungssatz (Llkg.)	1	211-273
		ab Fahrgestell-Nr. 802 986 bis 1 285 220		
–	214 971 015 C	Hauptleitungssatz (Rlkg.)	1	214-274
		ab Fahrgestell-Nr. 802 986 bis 1 285 220		
–	211 971 028 A	Hauptleitungssatz (Llkg.) (nur für USA)		
		ab Fahrgestell-Nr. 1 041 015 bis 215 036 650	1	M 24/M 215, M 24/216: 211-265
		ab Fahrgestell-Nr. 215 036 651 bis 216 190 000	1	M 24: 211-265
–	211 971 028 C	Hauptleitungssatz (Llkg.) (nur für USA)	1	M 24: 211-271
		ab Fahrgestell-Nr. 217 000 001		
–	211 971 077 D	Leitungssatz vorn (Llkg.)	1	211-273
		ab Fahrgestell-Nr. 20 – 117 902 bis 614 455		
–	214 971 077 A	Leitungssatz vorn (Rlkg.)	1	214-274
		ab Fahrgestell-Nr. 20 – 117 902 bis 614 455		
–	214 971 077 B	Leitungssatz vorn (Rlkg.)	1	214-274
		ab Fahrgestell-Nr. 614 456 bis 1 328 871		
2	211 971 079 F	Leitungssatz vorn (Llkg.)	1	211-273
		ab Fahrgestell-Nr. 215 000 001		
–	214 971 079 B	Leitungssatz vorn (Rlkg.)	1	214-274
		ab Fahrgestell-Nr. 215 000 001		
–	211 971 089 C	Leitungssatz vorn (Llkg.)	1	M 24: 211-273
		ab Fahrgestell-Nr. 215 000 001 bis 216 190 000		
–	211 971 089 D	Leitungssatz vorn (Llkg.)	1	M 24: 211-271
		ab Fahrgestell-Nr. 217 000 001		
–	211 971 115 B	Leitungssatz für Winker (Llkg.)	1	211-223, 231-233, 261, 263
		ab Fahrgestell-Nr. 20 – 117 902 bis 614 455		

Bild-Nr.	Ersatzteile-Nr.	Benennung	Stück-zahl	Typ und Modell
		ELEKTRISCHE LEITUNGEN		
–	**211 971 011**	**Hauptleitungssatz** bis Fahrgestell-Nr. 20 – 021 554	1	211-244, 271-274
–	211 971 011 E	Hauptleitungssatz (Llkg.) ..... ab Fahrgestell-Nr. 341 736 bis 614 455	1	211-241, 271, 273
–	214 971 011 A	Hauptleitungssatz (Rlkg.) ..... ab Fahrgestell-Nr. 20 – 117 902 bis 341 735	1	214-274
–	214 971 011 C	Hauptleitungssatz (Rlkg.) ..... ab Fahrgestell-Nr. 341 736 bis 614 455	1	214-244, 274
–	241 971 011	Hauptleitungssatz (Llkg.) ..... ab Fahrgestell-Nr. 20 – 069 409 bis 20 – 117 901	1	211-241, 271, 273
–	261 971 011 C	Hauptleitungssatz ..... ab Fahrgestell-Nr. 20 – 117 902 bis 341 735	1	261, 263
–	261 971 011 F	Hauptleitungssatz (Llkg.) ..... ab Fahrgestell-Nr. 341 736 bis 614 455	1	261, 263
–	264 971 011 C	Hauptleitungssatz (Rlkg.) ..... ab Fahrgestell-Nr. 341 736 bis 614 455	1	264
–	211 971 013 F	Hauptleitungssatz (Llkg.) ..... ab Fahrgestell-Nr. 341 736 bis 802 985	1	211-273
–	211 971 013 F	Hauptleitungssatz (Llkg.) (nur für USA) ..... ab Fahrgestell-Nr. 614 456 bis 215 036 650	1	M 24: 211-265
–	261 971 013 C	Hauptleitungssatz ..... (Blinkanlage) (Llkg.) bis Fahrgestell-Nr. 614 455	1	261, 263
–	N 20 081 1	Gummitülle	2	211-214, 221-224, 231-234, 261-274
–	111 911 911	Gummitülle	1	
1	211 971 014	Hautleitungssatz (Llkg.) ..... ab Fahrgestell-Nr. 1 285 221 bis 216 190 000	1 1	M 215, M 216 211-271
–	211 971 014 B	Hauptleitungssatz (Llkg.) ..... ab Fahrgestell-Nr. 217 000 001	1	211-271

Bild-Nr.	Ersatzteile-Nr.	Benennung	Stückzahl	Typ und Modell
–	214 971 014	Hauptleitungssatz (Rlkg.)	1	M 215, M 216
		ab Fahrgestell-Nr. 1 285 221 bis 216 190 000	1	214-274
–	214 971 014 A	Hauptleitungssatz (Rlkg.)	1	214-274
		ab Fahrgestell-Nr. 217 000 001		
–	211 971 015 C	Hauptleitungssatz (Llkg.)	1	211-273
		ab Fahrgestell-Nr. 802 986 bis 1 285 220		
–	214 971 015 C	Hauptleitungssatz (Rlkg.)	1	214-274
		ab Fahrgestell-Nr. 802 986 bis 1 285 220		
–	211 971 028 A	Hauptleitungssatz (Llkg.) (nur für USA)		
		ab Fahrgestell-Nr. 1 041 015 bis 215 036 650	1	M 24/M 215, M 24/216: 211-265
		ab Fahrgestell-Nr. 215 036 651 bis 216 190 000	1	M 24: 211-265
–	211 971 028 C	Hauptleitungssatz (Llkg.) (nur für USA)	1	M 24: 211-271
		ab Fahrgestell-Nr. 217 000 001		
–	211 971 077 D	Leitungssatz vorn (Llkg.)	1	211-273
		ab Fahrgestell-Nr. 20 – 117 902 bis 614 455		
–	214 971 077 A	Leitungssatz vorn (Rlkg.)	1	214-274
		ab Fahrgestell-Nr. 20 – 117 902 bis 614 455		
–	214 971 077 B	Leitungssatz vorn (Rlkg.)	1	214-274
		ab Fahrgestell-Nr. 614 456 bis 1 328 871		
2	211 971 079 B	Leitungssatz vorn (Llkg.)	1	211-273
		ab Fahrgestell-Nr. 215 000 001 bis 216 190 000		
–	211 971 079 F	Leitungssatz vorn (Llkg.)	1	211-271
		ab Fahrgestell-Nr. 217 000 001		
–	214 971 079 A	Leitungssatz vorn (Rlkg.)	1	214-274
		ab Fahrgestell-Nr. 215 000 001 bis 216 190 000		
–	214 971 079 B	Leitungssatz vorn (Rlkg.)	1	214-274
		ab Fahrgestell-Nr. 217 000 001		

Bild-Nr.	Ersatzteile-Nr.	Benennung	Stückzahl	Typ und Modell
–	214 971 115	Leitungssatz für Winker (Rlkg.) ..... ab Fahrgestell-Nr. 20 – 117 902 bis 614 455	1	214-224, 234, 264
–	241 971 115 A	Leitungssatz für Winker ..... ab Fahrgestell-Nr. 20 – 117 902 bis 614 455	1	225, 235, 237, 241
3	211 971 119 A	Masseleitung für Blinkgeber	1	
–	111 971 215 A	Masseband für Scheibenwischermotor ..... ab Fahrgestell-Nr. 215 000 001	1	
–	211 971 225	Leitung 1160 mm lang für Anlasser ..... bis Fahrgestell-Nr. 20 – 041 711	1	
–	211 971 225 C	Leitung 830 mm lang für Anlasser ..... ab Fahrgestell-Nr. 20 – 041 712 bis 216 190 000	1	
4	311 971 225 C	Leitung 850/1080 mm lang für Anlasser ..... ab Fahrgestell-Nr. 217 000 001	1	
5	147 971 235	Leitung von Batterie zur Masse	1	
6	N 11 670 1	Scheibe 8,1	1	
7	N 10 238 3	Sechskantschraube M 8×15	1	
8	111 971 237 A	Masseleitung vom Getriebe zum Fahrgestell	1	
–	211 971 385	Leitungssatz für Warnlicht (nur für USA)	1	M 24
–	111 971 511	Leitungsverteiler für Sicherungsdose	×	
9	111 971 905	Kabeltülle für Anlasserleitung	1	
–	111 911 911	Kabeltülle für Anlasserleitung ..... (Hauptleitungsstrang)	2	
10	111 971 939	Stoßverbinder	×	
11	111 971 941	Flachstecker für Leitung 0,5–2,5 mm²	×	

Bild-Nr.	Ersatzteile-Nr.	Benennung	Stückzahl	Typ und Modell
–	111 971 943	Flachstecker für Leitung 3–6 mm²	×	
–	111 971 945 A	Flachstecker 9,6 mm breit ..... für Spannungsregleranschluß	×	
–	111 971 951	Winkel-Flachstecker	×	

Bild-Nr.	Ersatzteile-Nr.	Benennung	Stückzahl	Typ und Modell
–	211 971 089 C	Leitungssatz vorn (Llkg.) ..... ab Fahrgestell-Nr. 215 000 001 bis 215 190 000	1	M 24: 211-273
–	211 971 089 D	Leitungssatz vorn (Llkg.) ..... ab Fahrgestell-Nr. 217 000 001	1	M 24: 211-271
–	211 971 115 B	Leitungssatz für Winker (Llkg.) ..... ab Fahrgestell-Nr. 20 – 117 902 bis 614 455	1	211-223, 231-233, 261, 263
–	214 971 115	Leitungssatz für Winker (Rlkg.) ..... ab Fahrgestell-Nr. 20 – 117 902 bis 614 455	1	214-224, 234, 264
–	241 971 115 A	Leitungssatz für Winker ..... ab Fahrgestell-Nr. 20 – 117 902 bis 614 455	1	225, 235, 237, 241
–	211 971 119 A	Masseleitung für Blinkgeber	1	
3	214 971 189 B	Leitung für Horndruckknopf	1	
–	111 971 215 A	Masseband für Scheibenwischermotor ..... ab Fahrgestell-Nr. 215 000 001	1	
–	211 971 225	Leitung 1160 mm lang für Anlasser ..... bis Fahrgestell-Nr. 20 – 041 711	1	
–	211 971 225 C	Leitung 830 mm lang für Anlasser ..... ab Fahrgestell-Nr. 20 – 041 712 bis 216 190 000	1	
4	311 971 225 B	Leitung 830 mm lang für Anlasser ..... ab Fahrgestell-Nr. 217 000 001	1	
5	211 971 235 B	Leitung von Batterie zur Masse	1	
6	N 11 670 1	Scheibe 8,1	1	
7	N 10 238 3	Sechskantschraube M 8×15 DIN 933 verzinkt	1	
8	*111 971 237 A	Masseleitung vom Getriebe zum Fahrgestell	1	
–	211 971 385	Leitungssatz für Warnlicht (nur für USA)	1	M 24

Printed in Germany 735 227 00

Bild-Nr.	Ersatzteile-Nr.	Benennung	Stückzahl	Typ und Modell
–	*111 971 511	Leitungsverteiler für Sicherungsdose	×	
9	*111 971 905	Kabeltülle für Anlasserleitung	1	
–	*111 911 911	Kabeltülle für Anlasserleitung (Hauptleitungsstrang)	2	
10	*111 971 939	Stoßverbinder	×	
11	*111 971 941	Flachstecker für Leitung 0,5–2,5 mm²	×	
–	*111 971 943	Flachstecker für Leitung 3–6 mm²	×	
–	111 971 945 A	Flachstecker 9,6 mm breit für Spannungsregleranschluß	×	
–	111 971 951	Winkel-Flachstecker	×	

Ersatzteile-Nr.	Benennung	Stückzahl
111 998 031	**1 Satz Zündleitungen, entstört**	
	bestehend aus:	
	Zündleitung für Zylinder 1	1
	Zündleitung für Zylinder 2	1
	Zündleitung für Zylinder 3 und 4	2
	Leitung von Zündspule zum Verteiler	1
111 998 033	**1 Satz Zündleitungen, spezialentstört (M 123)**	
	bestehend aus:	
	Zündleitung für Zylinder 1	1
	Zündleitung für Zylinder 2	1
	Zündleitung für Zylinder 3 und 4	2
	Leitung von Zündspule zum Verteiler	1
111 998 051	**1 Satz Unterbrecherkontakte für Zündverteiler VE BRS 383, 211 905 205 C/E/F**	
	bestehend aus:	
	Unterbrecherkontakt	1
	Unterbrecherhebel	1
111 998 057	**1 Satz Unterbrecherkontakte für Zündverteiler 113 905 205 A**	
	bestehend aus:	
	Unterbrecherkontakt	1
	Unterbrecherhebel	1
111 998 059	**1 Satz Unterbrecherkontakte für Zündverteiler ZV/JU 4 R 3; 111 905 205 N; 131 905 205**	
	bestehend aus:	
	Unterbrecherkontakt	1
	Unterbrecherhebel	1

Printed in Germany 735 227 00

Ersatzteile-Nr.	Benennung	Stückzahl
111 998 061	**1 Satz Unterbrecherkontakte für Zündverteiler 113 905 205 B**	
	bestehend aus:	
	Unterbrecherkontakt	1
	Unterbrecherhebel	1
111 998 105	**Einbausatz für Warnlichtanlage 6 V zum nachträglichen Einbau in VW-Transporter**	
	bestehend aus:	
111 953 225	Warnlichtrelais 6 V	1
111 953 243 A	Schalterachse mit Knopf 12 V	1
111 953 235 A	Warnlichtschalter	1
111 941 515 C	Rosette für Warnlichtschalter	1
111 937 079	Leitungsverteiler (nur für Typ 111-118)	2
111 971 511	Leitungsverteiler für Sicherungsdose	4
111 971 941	Flachstecker	14
N 13 978 1	Linsenblechschraube B 4,8×55	1
N 17 751 1	Glühlampe JG 6 V 1,2 W	1
N 18 131 1	Leitung 1,5 mm²	3 m
111 998 107	**Einbausatz für Warnlichtanlage 12 V zum nachträglichen Einbau**	
	bestehend aus:	
211 953 227	Warnlicht-Relais 12 V 4×21 W	1
111 953 243 A	Schalterachse mit Knopf 12 V	1
111 953 235 A	Warnlichtschalter	1
111 941 515 C	Rosette für Warnlichtschalter	1
111 971 511	Leitungsverteiler für Sicherungsdose	4
111 971 941	Flachstecker	15
N 13 978 1	Linsenblechschraube B 4,8×55	1
N 18 131 1	Leitung B 1,5	3 m

Ersatzteile-Nr.	Benennung	Stückzahl
111 998 133	**1 Satz Einbauteile für beheizbare Rückblickfensterscheibe 12 V** ab Fahrgestell-Nr. 216 000 001	
	bestehend aus:	
311 963 141	Relais 12 V	1
211 947 511 C	Kippschalter	1
113 919 237	Kontrolleuchte	1
111 937 093 A	Anschlußklemme	1
111 971 511	Leitungsverteiler	2
111 971 941	Flachstecker	10
311 971 939	Kabelklemme	1
N 17 722 2	Glühlampe J 12 V 2 W	1
N 13 968 1	Linsenblechschraube B 4,8×13	1
N 12 104 2	Sicherungsscheibe A 5,3	1
	Einbauanleitung	

Printed in Germany 735 227 00

HAUPTGRUPPE 0

ZUBEHÖR

		Bildtafel
11	Wagenheber	58
12	Werkzeuge	58
16	Zubehör	58

Printed in Germany 735 032 00



Original-VW-Ersatzteile

unerbittlich im Werk geprüft

Printed in Germany 735 032 00

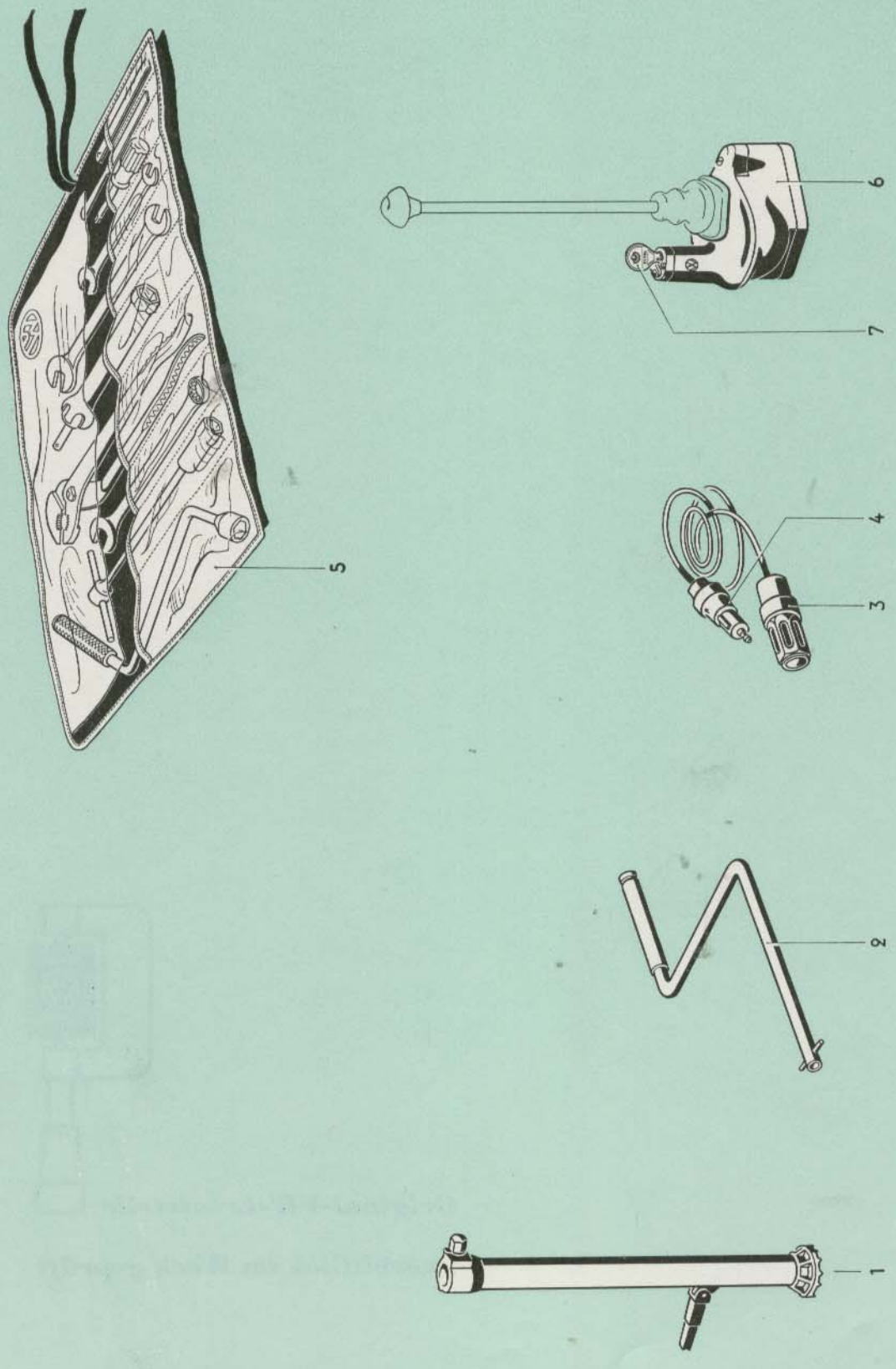
1
2
3
4
5
6
7

Bild-Nr.	Ersatzteile-Nr.	Benennung	Stückzahl	Typ und Modell
		WAGENHEBER		
1	**211 011 031 B**	**Wagenheber**	1	
–	211 011 201	Antriebskegelrad für Wagenheber	1	
		WERKZEUGE UND ZUBEHÖR		
–	**211 012 021 A**	**Werkzeugtasche mit Werkzeug**	1	
–	N 30 054 1	Schraubenschlüssel 8×12	1	
–	N 30 055 1	Schraubenschlüssel 8×13	1	
–	N 30 059 1	Schraubenschlüssel 17×19	1	
–	N 30 002 1	Kombinationszange	1	
–	N 30 053 1	Schraubenschlüssel 8×9	1	
–	241 012 131 A 3/61 – 7/64 3/61 – 7/64 8/64 –	Verkleidung für Reserverad 388 comogrün – 81 467 basaltgrau – 75, 80 528 grau – 70, 71, 72	1	M 81, M 184
–	111 012 201 A	Steckschlüssel für Zündkerze, Radschraube und Wagenheber	1	
–	343 012 201	Steckschlüssel für Zündkerze	1	Motor – 1,5 Liter
–	111 012 203	Zündkerzenschlüssel	1	
–	111 012 221	Dorn 400 mm lang für Steckschlüssel	1	
–	343 012 221	Dorn 190 mm lang für Zündkerzensteckschlüssel	1	Motor – 1,5 Liter
–	111 012 231	Ringschlüssel 36 mm	1	
–	111 012 235 B	Steckschlüssel 13 mm	1	
–	311 012 243	Abziehhaken für Radkappe	1	
–	111 012 255	Wechselschraubenzieher für Schlitz- und Kreuzschlitzschrauben	1	

Bild-Nr.	Ersatzteile-Nr.	Benennung	Stückzahl	Typ und Modell
–	111 012 265	Radschraubenkurbel	1	
2	211 012 301 A	Andrehkurbel	1	
–	111 012 361	Pumpe für Gehäusedichtungsmasse D 3	1	
3	111 012 625	Handleuchte	1	
4	111 012 627	Kabelstecker für Handleuchte	1	
5		nicht mehr lieferbar siehe Zubehör-Katalog		
6	211 016 051	Schaltschloß („Sperrwolf"-Diebstahlsicherung)	×	
7	111 016 053 A	Schlüssel-Rohling BKS für Schaltschloß	×	
–	113 016 054	Verschlußkappe für Schließzylinder-Schaltschloß	1	
–	N 10 901 2	Senkschraube AM 3×8 DIN 63 verchromt	1	

KENNSCHILDER

–	311 100 177	Klemme Ventilspiel 0,1 mm	×	
–	111 900 275	Kennschild 12 V	1	

	Ersatzteile-Nr.	Benennung	Seite
	N 10 020 1	Sechskantschraube M 10×38 DIN 70 613	6-9, 15
6/64	N 10 034 1	Sechskantschraube M 12×1,5×45	5-11
	N 10 105 1	Sechskantschraube M 8×1×8 DIN 961	5-10
21/66	N 10 119 1	Sechskantschraube M 12×1,5×25 DIN 961	5-12
7/64	N 10 137 1	Sechskantschraube M 12×1,5×35 DIN 960	5-11
15/65	N 10 142 1	Sechskantschraube M 12×1,5×50 DIN 960	4-22
	N 10 171 1	Sechskantschraube M 8×1×32 DIN 960	4-23
	N 10 200 1	Sechskantschraube M 14×1,5×100 DIN 960	4-6
	N 10 201 1	Sechskantschraube M 4×8 DIN 933	8-50
	N 10 205 2	Sechskantschraube M 5×10 DIN 933 verzinkt	1-101; 2-14
	N 10 207 1	Sechskantschraube M 5×12 DIN 933 verzinkt	7-17
	N 10 209 1	Sechskantschraube M 5×25 DIN 933	2-6; 9-39
	N 10 210 1	Sechskantschraube M 6×10 DIN 933 verzinkt	1-68, 74, 81, 87; 9-13, 21
	N 10 211 1	Sechskantschraube M 6×12 SZ DIN 933	2-13
	N 10 212 3	Sechskantschraube M 6×12 DIN 933 verzinkt	8-12, 28, 49; 9-65; S-20
	N 10 215 4	Sechskantschraube M 6×15 DIN 933 verzinkt	1-110, 111, 120d, 120c; 2-19; 8-110, 126; 9-31
	N 10 216 2	Sechskantschraube M 6×18 DIN 933 verzinkt	2-19; 7-34; 9-68a
	N 10 216 7	Sechskantschraube M 6×18 DIN 933	4-18
	N 10 228 1	Sechskantschraube M 7×16 DIN 933	3-26
	N 10 237 1	Sechskantschraube M 8×12 DIN 933	8-28, 47; 9-17, 26
	N 10 238 3	Sechskantschraube M 8×15 DIN 933 verzinkt	1-67, 74, 79, 85, 111, 120c; 2-11; 3-8, 13; 6-11; 7-17; 8-59; 9-75
	N 10 238 4	Sechskantschraube M 8×15 DIN 933	2-13; 8-44
	N 10 239 2	Sechskantschraube M 8×18 DIN 933 verzinkt	2-12
	N 10 240 1	Sechskantschraube M 8×20 DIN 933	1-123, 127; 3-8; 4-17, 24; 7-29
	N 10 240 2	Sechskantschraube M 8×20 DIN 933 verzinkt	7-13, 15, 17; S-20
	N 10 241 3	Sechskantschraube M 8×22 DIN 933 verzinkt	7-14, 17; 8-105
7/64	N 10 242 5	Sechskantschraube M 8×25 DIN 933 verzinkt	2-13; 6-15; 7-13, 21, 31; 8-129; 9-5, 56
	N 10 243 1	Sechskantschraube M 8×28 S DIN 933	4-17
	N 10 252 1	Sechskantschraube M 10×20 DIN 933 verzinkt	7-15
10/65	N 10 252 4	Sechskantschraube M 10×20 DIN 933 verzinkt	5-10
	N 10 253 2	Sechskantschraube M 10×22 DIN 933 verzinkt	3-8; 4-18
	N 10 260 1	Sechskantschraube M 4×4 DIN 933 verzinkt	9-25
	N 10 261 1	Sechskantschraube M 4×15 DIN 933 verzinkt	9-25
	N 10 262 1	Sechskantschraube M 4×20 DIN 933 verzinkt	9-16
11/65	N 10 310 1	Sechskantschraube BM 5×50 DIN 931 verzinkt	2-19

735 032 00
Printed in Germany
172 D

	Ersatzteile-Nr.	Benennung	Seite
	N 10 316 1	Sechskantschraube M 7×22 DIN 931	3-34
	N 10 322 1	Sechskantschraube BM 7×170 DIN 931	3-6
15/65	N 10 335 4	Sechskantschraube M 8×35 DIN 931 verzinkt	1-124; 2-6, 12; 4-13, 17; 5-12; 7-29
	N 10 340 1	Sechskantschraube M 8×40 DIN 931	4-18
	N 10 342 1	Sechskantschraube M 6×20 DIN 931	1-68, 74, 80, 86
	N 10 343 1	Sechskantschraube BM 6×25 DIN 931	6-19
	N 10 346 2	Sechskantschraube BM 6×30 DIN 931	1-8; 8-42; 9-15, 23
	N 10 348 1	Sechskantschraube BM 6×43 DIN 931	2-12
	N 10 350 3	Sechskantschraube M 8×50 DIN 931 verzinkt	1-18, 26b; 5-8; 7-17; 8-28
	N 10 351 1	Sechskantschraube BM 8×52 DIN 931	3-7
6/64	N 10 352 2	Sechskantschraube BM 8×55 DIN 931	1-18, 26b
	N 10 353 1	Sechskantschraube M 8×42 DIN 931	8-28
	N 10 360 2	Sechskantschraube BM 8×60 DIN 931 verzinkt	1-8, 26b; 7-14
	N 10 370 1	Sechskantschraube M 8×70 DIN 931	7-14, 16
	N 10 375 1	Sechskantschraube BM 8×75 DIN 931	3-7
	N 10 380 1	Sechskantschraube BM 8×80 DIN 931	3-7
	N 10 387 2	Sechskantschraube M 8×88 DIN 931	5-8
	N 10 390 1	Sechskantschraube BM 8×95 DIN 931	3-7
	N 10 430 1	Sechskantschraube BM 10×30 K DIN 931	7-9
	N 10 440 1	Sechskantschraube M 10×40 DIN 931	4-18, 24
	N 10 445 1	Sechskantschraube M 10×45 DIN 931	4-7
	N 10 450 1	Sechskantschraube M 10×50 DIN 931	4-24; 5-5; 7-9
	N 10 451 1	Sechskantschraube M 10×50 S DIN 931	4-7
	N 10 455 1	Sechskantschraube BM 10×55 DIN 931	5-7
	N 10 470 1	Sechskantschraube M 10×70 DIN 931	1-8, 18, 26b
	N 10 471 1	Sechskantschraube M 10×72 S DIN 931	4-24
	N 10 500 1	Sechskantschraube M 10×110 DIN 931	1-8, 18, 26b
	N 10 506 2	Flachrundschraube M 6×15 DIN 603 verzinkt	7-18
	N 10 688 1	Zylinderschraube AM 3×8 DIN 84	1-95; 4-20
	N 10 695 1	Zylinderschraube AM 4×6 DIN 84 verzinkt	2-19; 9-8, 16, 22, 24, 30, 35
	N 10 697 1	Zylinderschraube AM 4×10 DIN 84	9-22, 24
	N 10 698 1	Zylinderschraube AM 4×12 DIN 84 verzinkt	8-50
	N 10 700 1	Zylinderschraube AM 5×12 DIN 84 glanzverzinkt	1-95; 8-66; 9-68
	N 10 701 1	Zylinderschraube AM 4×5 DIN 84 verzinkt	9-25

Ersatzteile-Nr.	Benennung	Seite
N 10 702 1	Zylinderschraube AM 5×15 DIN 84	9-41
N 10 703 2	Zylinderschraube AM 4×8 DIN 84 verzinkt	9-7, 16
N 10 704 2	Zylinderschraube AM 5×10 DIN 84 glanzverzinkt	8-54, 109; 9-31
N 10 710 1	Zylinderschraube AM 6×10 DIN 84 verzinkt	1-67, 68, 69, 70, 73, 75, 76, 79, 80, 81, 82, 85, 86, 87, 88
N 10 714 1	Zylinderschraube AM 6×12 DIN 84	1-62
N 10 715 2	Zylinderschraube AM 6×15 DIN 84 verzinkt	4-8
N 10 719 1	Zylinderschraube AM 6×20 DIN 84 verzinkt	1-110, 119
N 10 722 1	Zylinderschraube AM 5×35 DIN 84	9-53
N 10 723 1	Zylinderschraube AM 5×25 DIN 84 verzinkt	8-48
N 10 724 1	Zylinderschraube AM 5×40 DIN 84 verzinkt	7-17; 8-48; 9-52
N 10 785 1	Linsenschraube M 4×12 DIN 920 verzinkt	9-61
N 10 810 1	Linsenschraube AM 5×6 DIN 85	9-17, 26, 46, 67
N 10 811 1	Linsenschraube AM 5×8 DIN 85 verzinkt	9-9
N 10 815 1	Linsenschraube AM 5×15 DIN 85 glanzverzinkt	1-92
N 10 820 1	Linsenschraube BM 5×20 DIN 85	8-110
N 10 830 1	Linsenschraube BM 5×15 DIN 85	9-65
N 10 840 1	Linsenschraube AM 8×18 DIN 85	8-123
N 10 866 1	Linsensenkschraube M 4×10×2,5 DIN 924 verchromt	9-60
N 10 885 1	Linsenschraube M 4×10×2 DIN 922 verzinkt	9-55
N 10 886 1	Linsenschraube M 5×5×1,6 DIN 922 verzinkt	9-32
N 10 901 2	Senkschraube AM 3×8 DIN 63 verchromt	0-6
N 10 903 1	Senkschraube AM 3,5×8 DIN 63	1-91
N 10 905 1	Senkschraube AM 3,5×5 DIN 63	8-58, 74
N 10 906 1	Senkschraube AM 4×6 DIN 63 glanzverzinkt	8-74
N 10 907 1	Senkschraube AM 4×5 DIN 63	8-111
N 10 970 1	Senkschraube AM 4×8 DIN 83	8-54
N 10 980 1	Senkschraube AM 5×10 DIN 63 glanzverzinkt	8-112
N 10 982 1	Senkschraube AM 5×12 DIN 63	8-43
N 10 986 1	Senkschraube AM 6×15 DIN 63	8-41
N 10 988 1	Senkschraube AM 6×20 DIN 63 verzinkt	8-47; 9-32
N 10 994 2	Senkschraube CM 6×35 DIN 63 verzinkt	8-105
N 10 999 1	Senkschraube AM 10×13,5 DIN 63	9-7, 29
N 11 004 2	Sechskantmutter M 4 DIN 934 verzinkt	5-5; 8-48, 54; 9-16, 24, 32, 54

Printed in Germany 735 032 00

Ersatzteile-Nr.	Benennung	Seite
N 11 005 2	Sechskantmutter M 5 DIN 934 verzinkt	7-18; 8-49, 66; 9-24, 40; S-21
N 11 006 2	Sechskantmutter M 6 DIN 934 verzinkt	1-6, 7, 8, 11, 16, 17, 20, 24, 25, 27, 64, 68, 74, 80, 86, 110, 119; 4-9; 6-12; 7-18, 33; 8-42, 46, 105, 129; 9-9, 15, 23, 32
N 11 007 1	Sechskantmutter M 7 DIN 934	3-6, 12; 7-32; 9-29
N 11 008 3	Sechskantmutter M 8 DIN 934 verzinkt	1-6, 7, 8, 11, 15, 16, 17, 20, 23, 24, 25, 67, 68, 73, 74, 79, 80, 85, 86, 100, 105, 111, 115, 120, 124; 2-12; 4-11, 24; 5-12; 6-20; 7-13, 15, 16, 17, 31; 8-60; 9-5, 31, 36
N 11 008 5	Sechskantmutter M 8 DIN 934	1-9, 26; 2-11; 3-6, 7, 8, 12, 13
N 11 010 2	Sechskantmutter M 10 DIN 934 verzinkt	1-7, 9, 16, 18, 24, 26; 3-6, 8, 12; 4-7, 14, 24; 5-5, 7; 7-9, 15, 32; 8-124, 126
N 11 010 4	Sechskantmutter M 10 DIN 934 verzinkt	1-5; 3-14; 5-7
N 11 018 1	Sechskantmutter M 8×1 DIN 934	4-23
N 11 018 2	Sechskantmutter M 8×1 DIN 934 verzinkt	8-84
N 11 018 3	Sechskantmutter M 8×1 DIN 934 (Messing)	9-29
N 11 020 2	Sechskantmutter M 12×1,5 DIN 934	4-14, 24; 5-6, 12; 7-31
N 11 051 1	Vierkantmutter M 5 DIN 557	8-112
N 11 062 3	Hutmutter M 6 DIN 917 verzinkt	8-46
N 11 063 1	Hutmutter M 8 DIN 917	8-28
N 11 106 1	Sechskantmutter AM 6 DIN 439	2-14
N 11 115 1	Sechskantmutter BM 5 DIN 439 verzinkt	8-60
N 11 122 2	Hutmutter M 8 DIN 1587 m verzinkt	1-109, 118
N 11 134 2	Sechskantmutter M 10 DIN 70 616	3-12, 13
N 11 135 1	Sechskantmutter M 12×1,5	5-11
N 11 152 1	Sechskantmutter M 8×1 DIN 936	1-54, 58
N 11 162 1	Sechskantmutter M 12×1,5 DIN 936	4-17
N 11 164 2	Sechskantmutter M 16×1,5 DIN 936	4-21
N 11 165 2	Sechskantmutter, Linksgewinde M 18×1,5 DIN 936	4-23
N 11 165 3	Sechskantmutter, Rechtsgewinde M 18×1,5 DIN 936	4-23
N 11 172 1	Flügelmutter M 4 DIN 315	9-51
N 11 210 1	Kronenmutter M 10×1 DIN 937	4-23
N 11 216 2	Kronenmutter M 20×1,5 DIN 937	4-19
N 11 225 1	Halbrundschraube AM 3×4 DIN 86	6-6
N 11 228 1	Halbrundschraube AM 3×8 DIN 86 verchromt	9-61

Ersatzteile-Nr.	Benennung	Seite
N 11 246 1	Halbrundschraube AM 4×6 DIN 86 verzinkt	9-22
N 11 251 1	Halbrundschraube AM 4×18 DIN 86	5-5
N 11 340 1	Senkblechschraube B 4,8×32 DIN 7972	9-47
N 11 345 1	Senkblechschraube B 5,5×19 DIN 7972 verzinkt	8-64
N 11 367 2	Zylinderblechschraube B 3,5×9,5 DIN 7971 verzinkt	8-60; 9-51
N 11 388 2	Zylinderblechschraube BZ 4,8×9,5 DIN 7971	9-55
N 11 389 1	Zylinderblechschraube B 4,8×13 DIN 7971	7-14, 18; 9-17, 41
N 11 460 1	Linsensenkblechschraube B 3,5×13 DIN 7973 glanzverzinkt	8-80, 83, 93, 95, 96, 99
N 11 461 1	Linsensenkblechschraube B 3,5×16 DIN 7973 glanzverzinkt	8-84, 87, 89, 101, 124
N 11 462 1	Linsensenkblechschraube B 3,5×19 DIN 7973 glanzverzinkt	
N 11 466 3	Linsensenkblechschraube B 3,9×13 DIN 7973 verchromt	8-84, 85
N 11 480 1	Linsensenkblechschraube B 4,8×19 DIN 7973	8-63; 9-65
N 11 484 1	Linsensenkblechschraube B 4,8×38 DIN 7973 glanzverzinkt	8-124
N 11 522 2	Scheibe A 4,3 DIN 125 verzinkt	8-85
N 11 523 1	Scheibe A 5,3 DIN 125	9-29, 68
N 11 524 1	Scheibe A 6,4 DIN 125	7-34; 8-109; 9-30, 65; S-18
1/63 N 11 525 2	Scheibe A 8,4 DIN 125	3-12
N 11 526 2	Scheibe B 8,4 DIN 125 glanzverzinkt	2-6, 11, 13; 8-75, 86; 9-36; S-18
N 11 527 1	Scheibe A 10,5 DIN 125 verzinkt	5-10; 7-13, 23
N 11 528 1	Scheibe B 10,5 DIN 125	1-10, 20, 27
N 11 555 1	Scheibe 4,3 DIN 433	8-121 b; 9-16, 22, 24, 54
N 11 558 1	Scheibe 8,4 DIN 433	3-12; 7-30; S-18
N 11 565 1	Scheibe 15 DIN 433	7-24
N 11 567 1	Scheibe 17 DIN 433	7-29, 30
N 11 578 1	Kegelscheibe 3,7	8-89, 93, 95, 97, 99, 101, 124
N 11 601 1	Verschlußscheibe 10 DIN 470 verzinkt	3-5
N 11 603 1	Verschlußscheibe 30 DIN 470	4-9
N 11 651 1	Scheibe 5,8 verzinkt	7-33; 8-48, 49; 9-40
N 11 652 1	Scheibe 7 verzinkt	1-7, 16, 24, 67, 68, 69, 70, 73, 74, 75, 76, 79, 80, 81, 82, 85, 86, 87, 88; 6-12; 8-100; S-19
N 11 654 2	Scheibe 9,5 verzinkt	1-6, 67, 73, 79, 85; 3-6; 7-16, 21; 8-47, 57

Printed in Germany 735 032 00

Ersatzteile-Nr.	Benennung	Seite
N 11 655 2	Scheibe 11,5 verzinkt	1-5; 3-8; 4-7; 7-16
N 11 664 1	Scheibe 4,1	5-5; 8-49
N 11 670 1	Scheibe 8,1	7-13; 8-28; 9-75
N 11 695 2	Scheibe 6,1 verzinkt	7-8, 34; 8-28, 43; 9-13, 21
N 11 701 1	Kegelscheibe A 4,4	8-94, 111, 112
N 11 822 2	Linsensenkschraube AM 4×8 DIN 88 verchromt	8-74
N 11 943 1	Linsensenkschraube AM 3,5×8 DIN 91 verchromt	8-84
N 11 951 1	Linsensenkschraube AM 4×7 K DIN 91 glanzverzinkt	8-112
N 11 954 2	Linsensenkschraube AM 4×12 DIN 91 glanzverzinkt	8-85, 94; 9-54
N 11 955 1	Linsensenkschraube AM 4×15 DIN 91 verchromt	9-55
N 11 960 1	Linsensenkschraube AM 5×15 DIN 91 glanzverzinkt	8-111
N 11 963 2	Linsensenkschraube BM 5×28 DIN 91	8-123
N 11 976 1	Linsensenkschraube AM 6×25 DIN 91 glanzverzinkt	8-80
N 11 978 1	Linsensenkschraube AM 6×35 DIN 91 glanzverzinkt	8-64
N 12 003 1	Federring B 3 DIN 127	6-6
N 12 004 1	Federring B 4 DIN 127	8-49; 9-8, 16, 22, 24, 25, 30, 35
N 12 005 1	Federring B 5 DIN 127 verzinkt	1-95; 7-17; 8-65; 9-9, 40
N 12 006 2	Federring B 6 DIN 127 verzinkt	1-110, 120a; 4-8; 7-33, 34; 8-42, 44, 45, 48, 105; 9-9, 31, 33; S-19
N 12 007 1	Federring A 6 DIN 127	4-18
N 12 008 2	Federring B 8 DIN 127 verzinkt	2-11; 6-11, 20; 7-13, 14, 15, 16, 17, 29, 31; 8-47, 86, 105; 9-31, 56; S-18
N 12 009 1	Federring A 8 DIN 127	4-17, 23
N 12 010 2	Federring B 10 DIN 127 verzinkt	4-7, 18, 24; 5-5, 7; 6-9, 20; 7-9, 14, 15, 32
N 12 012 1	Federring B 12 DIN 127	4-14; 5-11, 12; 7-31
N 12 026 1	Federring 6 DIN 7980	S-17
N 12 038 1	Federring 8	3-12
N 12 055 1	Klemmscheibe 5	2-14
N 12 056 1	Klemmscheibe 6 verzinkt	8-35
N 12 080 1	Federmutter B 5	8-83
N 12 104 2	Sicherungsscheibe A 5,3 DIN 6798	9-24; S-21
N 12 105 1	Sicherungsscheibe A 6,4 DIN 6798	2-13; S-17
N 12 111 1	Sicherungsscheibe J 10,5 DIN 6798	4-14

	Ersatzteile-Nr.	Benennung	Seite
	N 12 112 1	Sicherungsscheibe J 12,5 DIN 6798	4-14
2/64	N 12 116 1	Sicherungsscheibe V 4,3 DIN 6798	8-56
	N 12 121 2	Zahnscheibe A 4,3 DIN 6797 verzinkt	9-22, 24, 51
	N 12 122 1	Zahnscheibe V 3,7 DIN 6797	1-91
	N 12 126 1	Zahnscheibe J 5,3 DIN 6797	8-54; S-22
	N 12 128 2	Zahnscheibe V 6,4 DIN 6797 verzinkt	S-22
	N 12 135 1	Zahnscheibe J 21 DIN 6797	9-59
	N 12 223 1	Federscheibe A 3 DIN 137	4-20
	N 12 224 1	Federscheibe B 4 DIN 137	2-19; 8-55; 9-24, 25, 32
	N 12 225 1	Federscheibe B 5 DIN 137 verzinkt	1-92, 106, 117; 8-54, 55, 66, 67, 109; 9-10
	N 12 226 2	Federscheibe B 6 DIN 137 verzinkt	1-6, 7, 8, 16, 17, 20, 24, 26, 63, 64, 68, 74, 80, 81, 86, 87, 100, 110, 111, 120b; 2-14; 6-19; 8-45, 47, 64, 67, 110, 126; S-19, 22
	N 12 228 2	Federscheibe B 8 DIN 137 verzinkt	1-7, 8, 67, 74, 80, 86, 100, 105, 111, 120b, 123, 124, 127; 3-6, 7, 8, 13, 26; 4-11, 24; 5-8, 12; 6-10; 7-21; 8-28, 44, 48, 59, 66, 125, 129
	N 12 229 1	Federscheibe A 8 DIN 137 verzinkt	1-19, 27, 109, 120a
	N 12 230 2	Federscheibe B 10 DIN 137 verzinkt	1-7, 9, 16, 18, 25, 26; 3-6, 12, 14; 4-8; 8-41, 49
	N 12 231 1	Federscheibe A 10 DIN 137	5-9, 16; 9-66
	N 12 232 1	Federscheibe B 12 DIN 137	4-24
	N 12 234 1	Federscheibe B 7 DIN 137	3-6, 12, 26, 34; 9-29, 30; S-18, 20
	N 12 240 1	Federscheibe B 20 DIN 137	3-8, 13
	N 12 241 2	Federscheibe B 8×15 DIN 137 verzinkt	1-15, 16, 17, 18, 24, 26, 26a, 26b; 2-13; 3-12, 33
	N 12 242 1	Federscheibe B 10 DIN 137	3-13
	N 12 244 1	Federscheibe B 24 DIN 137	4-21
	N 12 275 1	Sicherungsring A 20 DIN 73 123	1-36, 44
	N 12 276 1	Sicherungsring A 22 DIN 73 123	1-50
	N 12 295 1	Sicherungsring 72×2,5 DIN 472	5-9
	N 12 320 1	Sicherungsring 65×2,5 DIN 472	5-17
	N 12 375 1	Sicherungsring 30×1,5 DIN 471	7-32
	N 12 407 1	Sicherungsring 7×0,8 DIN 471	S-18
	N 12 415 1	Sicherungsring 15×1 DIN 471	7-23, 24
	N 12 416 1	Sicherungsring 16×1 DIN 471	1-124, 128; 7-29, 30
	N 12 419 1	Sicherungsring 19×1,2 DIN 471	3-29, 33

Printed in Germany 735 032 00

	Ersatzteile-Nr.	Benennung	Seite
	N 12 420 1	Sicherungsring 20×1,2 DIN 471	3-17
	N 12 425 1	Sicherungsring 25×1,2 DIN 471	5-8
2/64	N 12 433 1	Sicherungsscheibe 3,2 DIN 6799 verzinkt	9-23
	N 12 434 1	Sicherungsscheibe 4 DIN 6799	1-95; 2-14
	N 12 435 1	Sicherungsscheibe 5 DIN 6799	8-41, 49, 57; S-20
	N 12 436 2	Sicherungsscheibe 6 DIN 6799 verzinkt	8-47; S-21
	N 12 437 1	Sicherungsscheibe 7 DIN 6799	1-68, 74, 80, 86
	N 12 438 1	Sicherungsscheibe 9 DIN 6799	7-34
	N 12 450 1	Sicherungsscheibe 15 DIN 6799	3-18
	N 12 455 1	Sprengring 5 DIN 9045 verzinkt	8-35
	N 12 458 1	Sprengring 10 DIN 9045	7-23
	N 12 464 3	Sprengring 22 DIN 9045 verzinkt	6-18
	N 12 503 1	Splint 1×10 DIN 94	1-100, 106
	N 12 507 1	Splint 1,5×15 DIN 94	1-109, 120; 2-8; 7-34; 8-110; 9-44
	N 12 512 1	Splint 2×12 DIN 94	7-30, 32, 33; 9-69
	N 12 522 1	Splint 2×22 DIN 94	4-7, 23, 24
	N 12 530 1	Splint 3×15 DIN 94	7-24
	N 12 531 1	Splint 3×22 DIN 94	2-8
	N 12 536 1	Splint 4×30 DIN 94	3-18
	N 12 538 1	Splint 4×40 DIN 94	4-19
	N 12 545 1	Splint 5×45 DIN 94	4-6; 5-6
	N 12 548 1	Splint 5×55 DIN 94	5-6
	N 12 705 1	Scheibenfeder 3×5 DIN 6888	9-6
	N 12 707 1	Scheibenfeder 5×7,5 DIN 6888	3-17, 23; 4-21
	N 12 803 1	Paßkerbstift 10×50 DIN 1472	5-7
	N 12 810 1	Zylinderkerbstift 3×10 DIN 1473	8-57, 110
	N 12 825 1	Zylinderkerbstift 4×25 DIN 1473	4-7
	N 12 915 2	Senkholzschraube 3×15 DIN 97 verchromt	
	N 12 950 1	Senkholzschraube 5×20 DIN 97 verzinkt	8-105
	N 13 010 1	Gewindestift M 5×12 DIN 438 verzinkt	8-35
	N 13 041 1	Gewindestift M 2,6×5 DIN 417	8-42
	N 13 046 1	Gewindestift M 5×18 DIN 417 verzinkt	9-25
	N 13 072 1	Gewindestift M 2,6×5 DIN 551	9-56
	N 13 075 1	Gewindestift M 4×5 DIN 551	9-56

Ersatzteile-Nr.	Benennung	Seite
N 13 080 1	Gewindestift M 6×6 DIN 551	1-109
N 13 105 1	Gewindestift M 5×5 DIN 551	1-112, 120 d
N 13 106 1	Gewindestift M 4×6 DIN 553	8-80
N 13 207 1	Zylinderstift 3×8 DIN 7	1-10
N 13 214 1	Zylinderstift 8×18 DIN 1434	5-7
N 13 216 1	Zylinderstift 4×14 DIN 7	7-25
N 13 217 1	Zylinderstift 4×20 DIN 7	9-15. 23
N 13 220 1	Zylinderstift 10×20 DIN 7	5-7
N 13 225 1	Bolzen 5×20×18 DIN 1434	7-33
N 13 239 1	Bolzen 8×22×19 DIN 1434	7-30
N 13 241 1	Bolzen 6×22×17,5 DIN 1434	8-110
N 13 242 1	Bolzen 6×26×23 DIN 1434	7-34
N 13 271 1	Bolzen 8×28×24 DIN 1434	7-32
N 13 279 1	Bolzen 10×23×19 DIN 1434	7-23
N 13 328 1	Spannstift 3×20 DIN 1481	7-25
14/65 N 13 331 1	Spannstift 2×12 DIN 1481	8-61
N 13 332 1	Spannstift 4×16 DIN 1481	7-34
N 13 404 1	Halbrundniet 2,6×5 DIN 660	6-6
N 13 407 1	Halbrundniet 4,5×7	6-5
N 13 425 1	Halbrundniet 4×8 DIN 660	8-60
N 13 447 1	Halbrundniet 6×12 DIN 660	7-18
N 13 506 1	Hohlniet-Nietteil AN 4×8×6 DIN 7331	8-111
N 13 516 1	Hohlniet-Kopfteil 4×8	8-111
N 13 580 1	Senkniet 6×12 DIN 661	8-44
N 13 616 1	Senkniet 6×16 DIN 664	8-53
N 13 625 1	Zylinderniet A 3×5 DIN 7338 verzinkt	6-6
N 13 634 1	Rohrniet C 4×7,5 DIN 7338	6-8, 10
N 13 647 1	Rohrniet C 6×15 DIN 7338	8-105
N 13 661 2	Zylinderniet B 4×8 DIN 7338 glanzverzinkt	8-60
N 13 667 2	Zylinderniet B 5×6 DIN 7338 verzinkt	8-111
N 13 669 1	Zylinderniet B 5×8 DIN 7338	8-61
N 13 680 1	Zylinderniet B 4×15 DIN 7338 verzinkt	8-110

Printed in Germany 735 032 00

	Ersatzteile-Nr.	Benennung	Seite
	N 13 736 1	Linsenniet 3×6 DIN 662 verzinkt	8-61
	N 13 779 1	Dichtung 31 DIN 71 511	1-100, 105, 115
	N 13 792 3	Hohlniet 4×0,4×7 DIN 7339	S-22
	N 13 802 1	Dichtring A 5×9 DIN 7603	2-6; 9-39
3/64	N 13 804 2	Dichtring A 6×10 DIN 7603	1-16, 24; 4-18
	N 13 807 1	Dichtring A 8×11,5 DIN 7603	1-115, 120
	N 13 809 1	Dichtring C 8×14 DIN 7603	4-18
	N 13 815 1	Dichtring C 14×18 DIN 7603	1-62
	N 13 815 2	Dichtring C 14×20 DIN 7603	1-62
	N 13 817 1	Dichtring C 18×22 DIN 7603	1-62
	N 13 818 1	Dichtring A 12×16 DIN 7603	1-92, 100
	N 13 820 1	Dichtring C 16×20 DIN 7603	1-62
	N 13 821 1	Dichtring C 26×32 DIN 7603	1-111, 120 b
	N 13 823 1	Dichtring C 28×34 DIN 7603	1-120 b
	N 13 827 2	Dichtring A 22×27 DIN 7603	6-17
	N 13 829 1	Dichtring C 22×29 DIN 7603	1-111
	N 13 830 1	Dichtring A 8×14 DIN 7603	1-6, 15, 23
	N 13 856 1	Schlitzstopfen M 16×1,5 DIN 71 022	1-5, 15, 23
	N 13 889 1	Sechskantblechschraube BZ 6,3×11	2-13
	N 13 890 2	Sechskantblechschraube B 6,3×13 DIN 7976 verzinkt	7-8
	N 13 905 2	Halbrundblechschraube B 2,9×9,5 DIN 7974 glanzverzinkt	9-59
	N 13 961 2	Linsenblechschraube B 3,9×13 DIN 7981 verzinkt	8-85
	N 13 967 1	Linsenblechschraube B 4,2×19 DIN 7981 verzinkt	8-85, 121 b
	N 13 968 1	Linsenblechschraube B 4,8×13 DIN 7981 verchromt	8-76; 9-17, 41
4/64	N 13 969 1	Linsenblechschraube B 4,8×16 DIN 7981 verzinkt	9-65
16/65	N 13 978 1	Linsenblechschraube B 4,8×55 DIN 7981 verzinkt	9-61
	N 14 059 1	Schloß für Schlauchbinderband B 9	
	N 14 079 9	Schlauchbinderband C 9×25 000	
	N 14 087 2	Linsensenkblechschraube B 3,5×16 DIN 7983 verchromt	8-84, 89, 98, 102b, 124
18/65	N 14 095 1	Linsensenkblechschraube B 4,2×19 DIN 7983 glanzverzinkt	8-98
	N 14 100 1	Linsensenkblechschraube S 4,8×25 DIN 7983 glanzverzinkt	8-85
	N 14 118 1	Linsenschraube AM 4×28 DIN 7985	9-53, 60
	N 14 121 2	Linsenschraube AM 4×6 DIN 7985 verchromt	8-74
	N 14 130 1	Linsenschraube AM 5×11 DIN 7985 verzinkt	8-54, 67; S-20, 22
	N 14 131 2	Linsenschraube AM 5×15 DIN 7985 glanzverzinkt	8-42, 66

	Ersatzteile-Nr.	Benennung	Seite
	N 14 138 1	Linsenschraube AM 6×10 DIN 7985 verzinkt	8-14
	N 14 140 1	Linsenschraube AM 6×15 DIN 7985 verzinkt	8-76; S-18, 19, 22
	N 14 141 2	Linsenschraube AM 6×18 DIN 7985 verzinkt	8-67; S-20
	N 14 144 1	Linsenschraube AM 6×25 DIN 7985 glanzverzinkt	8-64
	N 14 145 1	Linsenschraube BM 6×30 DIN 7985 verzinkt	8-45
	N 14 216 1	Senkschraube AM 5×10 DIN 7987 verchromt	8-46, 76
1/63	N 14 218 1	Senkschraube AM 5×20 DIN 7987 verzinkt	8-111
	N 14 227 1	Senkschraube AM 6×10 DIN 7987 verzinkt	8-45
	N 14 228 1	Senkschraube AM 6×12 DIN 7987	8-41, 45, 46, 48; S-20
	N 14 233 1	Senkschraube AM 6×25 DIN 7987 verzinkt	8-57
	N 14 255 1	Linsensenkschraube AM 4×12 DIN 7988 verchromt	8-74
	N 14 263 3	Linsensenkschraube AM 5×8 DIN 7988 glanzverzinkt	8-61a
	N 14 264 1	Linsensenkschraube AM 5×10 DIN 7988	8-42, 109, 110
	N 14 268 2	Linsensenkschraube AM 5×20 DIN 7988 verzinkt	8-42, 55
	N 14 270 1	Linsensenkschraube AM 5×13 DIN 7988 verzinkt	8-54, 110
	N 14 272 1	Linsenschraube BM 5×60 DIN 7988 verzinkt	S-22
	N 14 276 1	Linsensenkschraube AM 6×12 DIN 7988 verchromt	4-20; 8-54, 58
	N 14 277 1	Linsensenkschraube AM 6×15 DIN 7988 verchromt	S-22
	N 14 278 1	Linsensenkschraube AM 6×18 DIN 7988 verchromt	S-19
	N 14 289 2	Linsensenkschraube AM 8×18 DIN 7988 verzinkt	8-47, 48, 53, 59, 64; S-17
	N 14 376 1	Pappeklammer	8-102a
	N 14 395 3	Stiftschraube AM 8 A×42	1-10, 28
1/63	N 14 395 9	Stiftschraube AM 8 A×42	3-11
	N 14 396 1	Stiftschraube AM 8 A×50	1-11, 15, 17, 24, 26; 3-6, 11
	N 14 397 1	Stiftschraube AM 8 A×56	1-15, 24
	N 14 398 1	Stiftschraube AM 8 A×27	1-17; 3-12
	N 14 399 1	Stiftschraube AM 8 A×97	1-16, 24
	N 14 401 1	Stiftschraube AM 6 A×31	1-11, 20, 26, 28
	N 14 402 1	Stiftschraube CM 8 A/M 6×31	1-11
	N 14 403 1	Stiftschraube AM 6 A×49	1-6
	N 14 404 1	Stiftschraube CM 8 A/M 6×49	1-6
	N 14 407 1	Stiftschraube AM 8 A×62	1-7; 3-11
	N 14 408 1	Stiftschraube CM 10 A/M 8×62	1-7
	N 14 409 2	Stiftschraube AM 8 A×71	1-6
	N 14 410 1	Stiftschraube CM 10 A/M 8×71	1-6
	N 14 411 1	Stiftschraube AM 10 A×82	1-7, 16, 26

Printed in Germany 735 032 00

	Ersatzteile-Nr.	Benennung	Seite
	N 14 412 1	Stiftschraube CM 12×1,5 A/M 10×82	1-7
	N 14 413 1	Stiftschraube AM 10 A×137	1-5
	N 14 414 1	Stiftschraube CM 12×1,5 A/M 10×137	1-5
	N 14 415 1	Stiftschraube AM 10 A×166	1-6
	N 14 416 1	Stiftschraube CM 12×1,5 A/M 10×166	1-6
	N 14 419 1	Stiftschraube AM 8 A×112	1-15, 24; 3-6
	N 14 420 4	Stiftschraube AM 10 B×32 verzinkt	7-6
	N 14 422 1	Stiftschraube AM 10 A×196	1-6
	N 14 423 1	Stiftschraube CM 12×1,5 A/M 10×196	1-6
	N 14 424 1	Stiftschraube AM 10 A×218	1-6
	N 14 425 1	Stiftschraube CM 12×1,5 A/M 10×218	1-6
	N 14 434 1	Stiftschraube AM 6 A×28	1-7, 17
	N 14 443 1	Stiftschraube AM 8 A×38	1-17, 20, 26 a
	N 14 444 1	Stiftschraube AM 8 A×125	1-15, 24
	N 14 449 1	Stiftschraube AM 7 A×32	3-12
	N 14 451 2	Stiftschraube AM 6 A×23	1-6, 7, 8, 16, 26
	N 14 452 1	Stiftschraube CM 8 A/M 6×23	1-6, 7, 8
	N 14 454 2	Stiftschraube CM 8 A/M 6×28	1-7, 17
	N 14 455 1	Stiftschraube AM 8 A×31	1-7, 26, 67, 73, 79, 85; 3-6
	N 14 456 1	Stiftschraube CM 10 A/M 8×31	1-7; 3-6
	N 14 458 1	Stiftschraube CM 10 A/M 8×35	1-10
	N 14 459 1	Stiftschraube BM 10 A×45	3-6, 12
	N 14 460 1	Stiftschraube CM 12×1,5 A/M 10×45	3-6
	N 14 463 2	Stiftschraube BM 8 B×31	5-7
	N 14 465 1	Stiftschraube BM 6 A×26	1-20
6/64	N 14 478 1	Stiftschraube CM 8 A/M 6×21	1-16, 25
19/66	N 14 481 2	Stiftschraube CM 10 A/M 8×112	1-15, 24
19/66	N 14 482 1	Stiftschraube CM 10 A/M 8×27	1-17
19/66	N 14 483 1	Stiftschraube CM 10 A/M 8×38	1-17, 20, 26 a
19/66	N 14 485 1	Stiftschraube CM 10 A/M 8×97	1-16, 24
19/66	N 14 486 1	Stiftschraube CM 10 A/M 8×125	1-15, 24
19/66	N 14 487 1	Stiftschraube CM 12×1,5 A/M 10×177	1-16
19/66	N 14 488 1	Stiftschraube CM 12×1,5 A/M 10×229	1-16
19/66	N 14 490 1	Stiftschraube CM 10 A/M 8×50	1-15, 24
19/66	N 14 491 1	Stiftschraube CM 10 A/M 8×56	1-15, 24

Ersatzteile-Nr.	Benennung	Seite
N 14 494 1	Stiftschraube CM 12×1,5 A/M 10×188	1-25
N 14 495 1	Stiftschraube CM 12×1,5 A/M 10×240	1-25
N 14 496 1	Stiftschraube CM 14×1,5 A/M 12×1,5×156	1-25
N 14 500 1	Stiftschraube AM 12×1,5 A×141	1-16
N 14 501 1	Stiftschraube AM 12×1,5 A×156	1-25
N 14 502 1	Stiftschraube AM 10 A×204	1-25
N 14 504 1	Stiftschraube AM 10 A×177	1-16
N 14 505 1	Stiftschraube AM 10 A×188	1-25
N 14 506 1	Stiftschraube AM 10 A×240	1-25
N 14 509 1	Stiftschraube AM 10 A×229	1-16
N 14 516 1	Stiftschraube AM 12×1,5 A×166	1-25
N 14 542 1	Stiftschraube AM 6 A×21	1-17, 25
N 14 543 1	Stiftschraube AM 6 A×33	1-25
N 14 561 1	Stiftschraube CM 10 A/M 8×30	1-7, 26, 79; 3-6
N 14 563 1	Stiftschraube CM 14×1,5 A/M 12×1,5×140	1-16
N 14 566 1	Stiftschraube CM 10 A/M 8×51	1-11, 17, 26a; 3-6
N 14 568 1	Stiftschraube CM 12×1,5 A/M 10×204	1-25
N 14 571 1	Stiftschraube CM 14×1,5 A/M 12×1,5×166	1-25
N 14 703 2	Zylinderschraube M 6×18 DIN 912 verzinkt	S-16
N 14 704 1	Zylinderschraube M 6×20 DIN 912 verzinkt	8-44
N 14 705 1	Zylinderschraube M 6×25 DIN 912 verzinkt	S-17
N 14 709 1	Zylinderschraube M 8×22 DIN 912 verzinkt	S-18
N 14 840 1	Dichtring A 20×30×7 DIN 3760	4-19
N 14 907 1	Dichtring A 25×36×7 DIN 3760	4-17
N 15 421 1	Schnappmutter B 4,8	8-28
N 15 423 1	Schnappmutter B 5,5 verzinkt	8-64
N 15 430 1	Schnappmutter B 4,2 E verzinkt	8-98
N 15 890 2	Linsenblechschraube A 4,9×13 DIN 7981 verzinkt	7-14, 18; 8-102a; 9-10
N 16 058 1	Flügelschraube 8×15 DIN 316	8-125
N 16 060 1	Flügelschraube 8×20 DIN 316 verchromt	8-75
N 16 110 1	Hammerschraube M 10×35 DIN 261	8-126
N 16 134 1	Hammerschraube AM 10×35 DIN 186	8-126
N 16 137 1	Hammerschraube AM 10×50 DIN 186 verzinkt	8-124
N 16 215 1	Becherniet AK 3,2×9,3	8-102c

Printed in Germany 735 223 00

Ersatzteile-Nr.	Benennung	Seite
N 17 121 1	Sicherung 8 DIN 72 581	9-41
N 17 121 4	Sicherung 16 DIN 72 581 rot	9-41
N 17 121 5	Sicherung 25 DIN 72 581 blau	9-22
N 17 701 1	Scheinwerferlampe B 6 V 35/35 W DIN 72 601	9-46
N 17 705 1	Scheinwerferlampe A 6 V 45/40 W DIN 72 601	9-46
N 17 705 3	Scheinwerferlampe A 12 V 45/40 W DIN 72 601	9-46
N 17 705 4	Scheinwerferlampe A 12 V 45/40 W DIN 72 601 (M 124)	9-46
N 17 709 1	Glühlampe D 6 V 35 W DIN 72 601 für Rundumkennscheinwerfer bis Fahrgestell-Nr. 829 265	
N 17 710 1	Glühlampe E 6 V 25 W DIN 72 601 für Suchscheinwerfer	9-47
N 17 710 2	Glühlampe E 12 V 25 W DIN 72 601 für Suchscheinwerfer	9-47
N 17 711 1	Glühlampe U 6 V 45 W DIN 72 601 für Rundumkennscheinwerfer ab Fahrgestell-Nr. 829 266	
N 17 717 1	Glühlampe HL 6 V 4 W DIN 72 601	9-46, 59
N 17 717 2	Glühlampe HL 12 V 4 W DIN 72 601	9-46, 59
N 17 718 1	Glühlampe G 6 V 5 W DIN 72 601	9-46, 53
N 17 718 2	Glühlampe G 12 V 5 W DIN 72 601	9-46
N 17 719 1	Glühlampe G 6 V 10 W DIN 72 601	9-51
N 17 719 2	Glühlampe G 12 V 10 W DIN 72 601	9-51
N 17 720 1	Glühlampe H 6 V 2 W DIN 72 601	9-46
N 17 721 1	Anzeigelampe J 6 V 0,6 W DIN 72 601	9-40
N 17 722 1	Anzeigelampe J 6 V 1,2 W DIN 72 601	9-68 d
N 17 722 2	Anzeigelampe J 12 V 2 W DIN 72 601	9-68 d
N 17 723 1	Glühlampe K 6 V 10 W DIN 72 601	9-55
N 17 723 2	Glühlampe 12 V 10 W DIN 72 601	9-55
N 17 725 1	Glühlampe L 6 V 5 W DIN 72 601	9-55
N 17 725 2	Glühlampe L 12 V 5 W DIN 72 601	9-55
N 17 726 1	Glühlampe M 6 V 3 W DIN 72 601	9-62 a
N 17 731 1	Glühlampe R 6 V 18 W DIN 72 601	9-52, 54, 55, 59
N 17 731 2	Glühlampe R 12 V 18 W DIN 72 601	9-52, 54, 59
N 17 732 2	Glühlampe RL 12 V 21 W DIN 72 601	9-54, 59
N 17 733 2	Glühlampe 12 V 25 W	9-42
N 17 737 1	Glühlampe S 6 V 5/18 W DIN 72 601	9-54
N 17 737 2	Glühlampe S 12 V 5/18 W DIN 72 601	9-54
N 17 738 2	Glühlampe SL 12 V 5/21 W DIN 72 601	9-54
N 17 751 1	Glühlampe JG 6 V 1,2 W DIN 72 601	9-61

Ersatzteile-Nr.	Benennung
N 17 751 2	Glühlampe JG 12 V 1,2 W DIN 72 601
N 17 801 8	Zündkerze 145 (Bosch)
N 17 802 8	Zündkerze 145 (Beru)
N 18 382 1	Zündleitung nur in Rollen zu 50 m – Bestelleinheit 50
N 18 500 2	Rückstrahler
N 18 510 1	Druckschmierkopf C 10
N 18 511 2	Druckschmierkopf C 8
N 18 515 1	Druckschmierkopf A 6
N 18 516 1	Druckschmierkopf A 8
N 18 530 1	Druckschmierkopf A
N 20 004 1	Pfropfen A 17
N 20 007 1	Pfropfen A 21,5
N 20 022 1	Pfropfen A 8×1
N 20 081 1	Kabeltülle D
N 20 091 1	Kabeltülle E
N 20 092 1	Kabeltülle F
N 20 301 1	Schlauch 4×1 nur in Rollen zu 10 m – Bestelleinheit 10
N 20 355 1	Kraftstoffschlauch 5×2,5 nur in Rollen zu 5 m – Bestelleinheit 5
N 20 366 1	Schlauch 7,3×2,25 nur in Rollen zu 5 m – Bestelleinheit 5
N 27 341 1	Sprengring SP 30 A
N 27 347 1	Sprengring SP 52 A DIN 5417
N 30 002 1	Kombinationszange
N 30 053 1	Schraubenschlüssel 8×9
N 30 054 1	Schraubenschlüssel 8×12
N 30 055 1	Schraubenschlüssel 8×13
N 30 059 1	Schraubenschlüssel 17×19
N 60 310 1	Plastik-Füller, rot nur in Rollen zu 10 m – Bestelleinheit 10
N 60 310 2	Plastik-Füller, schwarz nur in Rollen zu 10 m – Bestelleinheit 10
N 60 310 3	Plastik-Füller, türkis nur in Rollen zu 10 m – Bestelleinheit 10
N 60 310 4	Plastik-Füller, mausgrau nur in Rollen zu 10 m – Bestelleinheit 10
N 90 151 1	Zylinderschraube M 5×15 mit Scheibe und Federring

Ersatzteile-Nr.	Benennung	Seite
N 17 751 2	Glühlampe JG 12 V 1,2 W DIN 72 601	9-61
N 17 801 1	Zündkerze 175 (Bosch)	9-16, 26
N 17 802 1	Zündkerze 175 (Beru)	9-16, 26
N 18 382 1	Zündleitung	9-16,26
N 18 387 1	Widerstandszündleitung	9-16, 26
N 18 500 2	Rückstrahler	9-54
N 18 510 1	Druckschmierkopf C 10	4-6, 9
N 18 511 2	Druckschmierkopf C 8	4-9, 23
N 18 515 1	Druckschmierkopf A 6	4-6, 8, 23; 7-29
N 18 516 1	Druckschmierkopf A 8	4-6, 8, 23
N 18 530 1	Druckschmierkopf A	4-6, 8; 7-29, 31
N 20 004 1	Pfropfen A 17	7-9
N 20 007 1	Pfropfen A 21,5	1-75, 76, 81
N 20 022 1	Pfropfen A 8×1	1-69, 73, 75, 80, 86
N 20 081 1	Kabeltülle D	9-73
N 20 091 1	Kabeltülle E	1-92; 9-56
N 20 092 1	Kabeltülle F	1-88; 9-69
N 20 301 1	Schlauch 4×1	9-68 c
N 20 355 1	Kraftstoffschlauch 5×2,5	2-8
N 27 341 1	Sprengring SP 30 A	3-17
N 27 347 1	Sprengring SP 52 A DIN 5417	3-23
N 30 002 1	Kombinationszange	0-5
N 30 053 1	Schraubenschlüssel 8×9	0-5
N 30 054 1	Schraubenschlüssel 8×12	0-5
N 30 055 1	Schraubenschlüssel 8×13	0-5
N 30 059 1	Schraubenschlüssel 17×19	0-5
N 60 310 1	Plastic-Füller, rot	8-81, 82, 83
N 60 310 2	Plastic-Füller, schwarz	8-81, 82, 83, 112
N 60 310 3	Plastic-Füller, türkis	8-81, 82, 83
N 60 310 4	Plastic-Füller, mausgrau	8-81, 82, 83
N 60 310 5	Plastic-Füller, seeblau	8-81, 82, 83
N 60 310 6	Plastic-Füller, samtgrün	8-81, 82, 83
N 60 310 7	Plastic-Füller, kumulusweiß	8-81, 82, 83
N 60 310 8	Plastic-Füller, tizianrot	8-81, 82, 83
N 90 151 1	Zylinderschraube M 5×15 mit Scheibe und Federring	8-55

Printed in Germany 735 223 00

		Seite
111 198 001	1 Satz Motordichtungen bis Motor-Nr. 20 – 695 355	1–131
111 198 003	1 Satz Motordichtungen ab Motor-Nr. 20 – 695 356 bis 3 399 999	1–131
211 198 003	1 Satz Motordichtungen ab Motor-Nr. 3 400 000 bis 3 580 000	1–132
111 198 005	1 Satz Motordichtungen ab Motor-Nr. 5 000 001 bis 8 964 971	1–133
111 198 007	1 Satz Motordichtungen (Motor-1,5 Liter)	1–134
111 198 051	1 Zylinder 75 mm ⌀ mit Kolben, Ringen und Bolzen bis Motor-Nr. 20 – 695 355	1–135
111 198 057	1 Zylinder 77 mm ⌀ mit Kolben, Ringen und Bolzen ab Motor-Nr. 20 – 695 356 bis 3 399 999	1–135
111 198 057 A	1 Zylinder 77 mm ⌀ mit Kolben, Ringen und Bolzen ab Motor-Nr. 5 000 001 bis 8 964 971	1–135
211 198 057	1 Zylinder 77 mm ⌀ mit Kolben, Ringen und Bolzen ab Motor-Nr. 3 400 000 bis 3 580 000	1–136
311 198 063 D	1 Zylinder 83 mm ⌀ mit Kolben, Ringen und Bolzen bis Motor-Nr. H 0 703 230	1–136
311 198 063 E	1 Zylinder 83 mm ⌀ mit Muldenkolben, Ringen und Bolzen (M 240) bis Motor-Nr. H 0 703 230	1–136
311 198 063 F	1 Zylinder 83 mm ⌀ mit Kolben, Ringen und Bolzen ab Motor-Nr. H 0 703 231	1–137
311 198 063 G	1 Zylinder 83 mm ⌀ mit Muldenkolben, Ringen und Bolzen (M 240) ab Motor-Nr. H 0 703 231	1–137
111 198 157	1 Satz Kolbenringe 77 mm ⌀	1–137
111 198 159	1 Satz Kolbenringe 77,5 mm ⌀	1–137
111 198 161	1 Satz Kolbenringe 78 mm ⌀	1–138
311 198 163	1 Satz Kolbenringe 83 mm ⌀ (Motor – 1,5 Liter) bis Motor-Nr. 1 100 000	1–138
315 198 163	1 Satz Kolbenringe 83 mm ⌀ ab Motor-Nr. H 0 000 001 bis H 0 703 230	1–138
315 198 163 A	1 Satz Kolbenringe 83 mm ⌀ ab Motor-Nr. H 0 703 231	1–138
311 198 165 A	1 Satz Kolbenringe 83,5 mm ⌀ (Motor – 1,5 Liter) bis Motor-Nr. 1 100 000	1–138
315 198 165	1 Satz Kolbenringe 83,5 mm ⌀ ab Motor-Nr. H 0 000 001 bis H 0 703 230	1–139

		Seite
315 198 165 A	1 Satz Kolbenringe 83,5 mm Φ ..... ab Motor-Nr. H 0 703 231	1–139
311 198 167 A	1 Satz Kolbenringe 84 mm Φ (Motor – 1,5 Liter) ..... bis Motor-Nr. 1 100 000	1–139
315 198 167	1 Satz Kolbenringe 84 mm Φ ..... ab Motor-Nr. H 0 000 001 bis H 0 703 230	1–139
315 198 167 A	1 Satz Kolbenringe 84 mm Φ ..... ab Motor-Nr. H 0 703 231	1–139
111 198 251	1 Satz Kolbenringe 75 mm Φ (mit Nasenring)	1–140
111 198 253	1 Satz Kolbenringe 75,5 mm Φ (mit Nasenring)	1–140
111 198 255	1 Satz Kolbenringe 76 mm Φ (mit Nasenring)	1–140
111 198 257 A	1 Satz Kolbenringe 77 mm Φ mit Schlauchfeder	1–140
111 198 259 A	1 Satz Kolbenringe 77,5 mm Φ mit Schlauchfeder	1–140
111 198 261 A	1 Satz Kolbenringe 78 mm Φ mit Schlauchfeder	1–140
311 198 263 A	1 Satz Kolbenringe 83 mm Φ mit Schlauchfeder (Motor – 1,5 Liter) ..... bis Motor-Nr. 1 100 000	1–141
315 198 263	1 Satz Kolbenringe 83 mm Φ mit Schlauchfeder ..... ab Motor-Nr. H 0 000 001 bis H 0 703 230	1–141
311 198 265 A	1 Satz Kolbenringe 83,5 mm Φ (Motor – 1,5 Liter) ..... bis Motor-Nr. 1 100 000	1–141
315 198 265	1 Satz Kolbenringe 83,5 mm Φ ..... ab Motor-Nr. H 0 000 001 bis H 0 703 230	1–141
311 198 267 A	1 Satz Kolbenringe 84 mm Φ (Motor – 1,5 Liter) ..... bis Motor-Nr. 1 100 000	1–141
315 198 267	1 Satz Kolbenringe 84 mm Φ ..... ab Motor-Nr. H 0 000 001 bis H 0 703 230	1–141
111 198 451	1 Satz Kurbelwellenlager bis Motor-Nr. 3 399 999	1–142
111 198 453	1 Satz Kurbelwellenlager 0,25 mm Untergröße bis Motor-Nr. 3 399 999	1–142
111 198 455	1 Satz Kurbelwellenlager 0,50 mm Untergröße bis Motor-Nr. 3 399 999	1–142
111 198 457	1 Satz Kurbelwellenlager 0,75 mm Untergröße bis Motor-Nr. 3 399 999	1–142
111 198 461	1 Satz Kurbelwellenlager (Alu) normal 65 mm Außen-Φ, Ovallager ..... ab Motor-Nr. 3 520 333	1–143
111 198 463	1 Satz Kurbelwellenlager 0,25 mm Untergröße ab Motor-Nr. 3 520 333	1–143

		Seite
111 198 465	1 Satz Kurbelwellenlager 0,50 mm Untergröße ab Motor-Nr. 3 520 333	1–143
111 198 467	1 Satz Kurbelwellenlager 0,75 mm Untergröße ab Motor-Nr. 3 520 333	1–143
111 198 469	1 Satz Kurbelwellenlager 1,0 mm Untergröße ab Motor-Nr. 5 000 001	1–144
111 198 541	1 Satz Nockenwellenlager ab Motor-Nr. H 0 000 001	1–144
111 198 551	Reparatursatz Kraftstoffpumpenteile ..... bis Motor-Nr. 3 399 999	1–144
111 198 553	Reparatursatz Kraftstoffpumpenteile ..... ab Motor-Nr. 3 400 000	1–144
111 198 565	1 Satz Dichtungen für Vergaser 26 VFIS	1–145
111 198 567	1 Satz Dichtungen für Vergaser 28 PCI	1–145
111 198 567 A	1 Satz Dichtungen mit Membrane für Beschleunigungspumpe ..... für Vergaser 28 PCI	1–145
111 198 569 A	1 Satz Dichtungen mit Membrane für Beschleunigungspumpe ..... für Vergaser 28 PICT/28 PICT-1/30 PICT-1	1–146
111 198 569 B	1 Satz Dichtungen für Vergaser 28 PICT/28 PICT-1/30 PICT-1	1–146
211 198 601	1 Satz Luftfilter mit vorgeschaltetem Zyklonfilter für Motor-1,2 Liter ..... zum nachträglichen Einbau in VW-Transporter bis Fahrgestell-Nr. 614 455	1–146
211 198 601 A	1 Satz Luftfilter mit vorgeschaltetem Zyklonfilter (ohne Vergaser) ..... für Motor-1,2 Liter zum nachträglichen Einbau in VW-Transporter ab Fahrgestell-Nr. 614 456 bis 215 036 650	1–147
211 198 603	1 Satz vergrößertes Luftfilter für Motor-1,5 Liter zum nachträglichen Einbau in VW-Transporter, Typ 211-244, 271, 274	1–148
261 198 603	1 Satz vergrößertes Luftfilter für Motor-1,5 Liter zum nachträglichen Einbau in VW-Transporter, Typ 261-264	1–148
211 198 621	1 Satz Drehzahlbegrenzer für Motor-1,2 Liter zum nachträglichen Einbau .. in VW Transporter ab Motor-Nr. 5 000 001 bis 8 964 971	1–148
211 198 621 A	1 Satz Drehzahlbegrenzer für Motor-1,5 Liter ..... zum nachträglichen Einbau in VW-Transporter	1–149
111 198 631	Reparatursatz für Kupplungsdeckel 211 141 025 ..... bis Motor-Nr. 6 908 639	1–149
111 198 631 A	Reparatursatz für Kupplungsdeckel 211 141 025 D	1–149
211 198 635	Reparatursatz für Kupplungsdeckel 211 141 025 A ..... ab Motor-Nr. 6 908 640	1–150

Printed in Germany 735 227 00

		Seite
111 198 651	1 Satz Kupplungsbeläge für Kupplungsscheibe 111 141 031/A	1–150
111 198 651 A	1 Satz Kupplungsbeläge für Kupplungsscheibe 111 141 031 B/C/E	1–150
211 198 653	1 Satz Kupplungsbeläge für Kupplungsscheibe 211 141 031/A	1–150
311 198 653 A	1 Satz Kupplungsbeläge für Kupplungsscheibe 311 141 031 B	1–150
111 298 001	1 Satz Befestigungsteile für Auspufftopf 211 251 051 B	2–23
211 298 001	1 Satz Befestigungsteile für Auspufftopf 211 251 051 B	2–23
111 298 007	1 Satz Befestigungsteile für Auspufftopf 211 251 053 (ohne Befestigungsteile für Dämpfer- und Endrohr)	2–23
111 298 009	1 Satz Befestigungsteile für Auspufftopf 211 251 053 J/L (ohne Befestigungsteile für Dämpfer- und Endrohr)	2–24
211 298 053	1 Satz Befestigungsteile für Dämpfer- und Endrohr an Auspufftopf 211 251 053 B/C/F/H/K bis Motor-Nr. 7 999 561	2–24
211 298 055	1 Satz Befestigungsteile für Dämpfer- und Endrohr für Auspufftopf 211 251 053 J/L ab Motor-Nr. 7 999 562	2–25
111 298 095	1 Satz Befestigungsteile für 1 Heizkörper bis Motor-Nr. 7 336 419	2–25
111 298 101	1 Satz Klemmteile für Heizklappenzug bis Fahrgestell-Nr. 216 054 821	2–25
111 298 101 A	1 Satz Klemmteile für Heizklappenzug ab Fahrgestell-Nr. 216 054 822	2–26
111 398 003	1 Satz Dichtungen für Getriebe (Synchron) bis Fahrgestell-Nr. 469 505	3–37
111 398 005	1 Satz Dichtungen für Getriebe, vollsynchron, ab Fahrgestell-Nr. 469 506	3–37
211 498 021	1 Satz Lagerbolzen mit Buchsen und Bundbolzen 20 mm ⌀ bis Fahrgestell-Nr. 999 304	4–25
211 498 021 A	1 Satz Lagerbolzen mit Buchsen und Bundbolzen 20 mm ⌀ ab Fahrgestell-Nr. 999 305 bis 1 144 281	4–25
211 498 021 B	1 Satz Lagerbolzen mit Buchsen und Bundbolzen 22 mm ⌀ ab Fahrgestell-Nr. 1 144 282	4–25
211 498 041	1 Satz Bundbolzen 20 mm ⌀ mit Nadellagern und Scheiben bis Fahrgestell-Nr. 1 144 281	4–26
211 498 041 A	1 Satz Bundbolzen 22 mm ⌀ mit Nadellagern und Scheiben ab Fahrgestell-Nr. 1 144 282	4–26

		Seite
211 498 071	1 Satz Vorderradlager ..... bis Fahrgestell-Nr. 1 144 281	4-27
211 498 071 A	1 Satz Vorderradlager ..... bis Fahrgestell-Nr. 1 144 281 M 215, M 216 ab Fahrgestell-Nr. 1 144 282	4-27
211 498 101	1 Satz Stabilisator-Befestigungsteile für linke Seite ..... Typ 211–268	4–27
211 498 102	1 Satz Stabilisator-Befestigungsteile für rechte Seite ..... Typ 211–268	4–27
111 498 121	1 Satz Gummitüllen mit Buchsen für einstellbare Stoßdämpfer	4–27
211 498 171	1 Welle für Lenkhebel mit Buchsen und Scheiben ..... ab Fahrgestell-Nr. 20 – 117 902	4–28
211 498 191	Lenkungsdämpfer zum nachträglichen Einbau bis Fahrgestell-Nr. 20–117 901	4–28
111 598 021	Gelenkschutzhülle mit Befestigungsteilen ..... bis Fahrgestell-Nr. 738 500	5–23
111 598 021 A	Gelenkschutzhülle mit Befestigungsteilen ..... ab Fahrgestell-Nr. 738 501	5–23
111 598 041	1 Satz Schlauchbinder für Gelenkschutzhülle 111 501 153 A/B	5–23
211 598 051	1 Satz Dichtungen für 1 Hinterrad ..... ab Fahrgestell-Nr. 1 144 282	5–23
111 598 051	1 Satz Dichtungen für 1 Hinterrad bis Fahrgestell-Nr. 20 – 117 901	5–24
311 598 051	1 Satz Dichtungen für 1 Hinterrad ..... ab Fahrgestell-Nr. 20 – 117 902 bis 1 144 281	5–24
111 598 081	1 Satz Kegelräder für Ausgleichgetriebe ..... 001 blau 003 rosa bis Fahrgestell-Nr. 469 505	5–24
211 698 071 A	1 Satz Bremsbeläge 40 hinten für Transporter (Jurid) ..... ab Fahrgestell-Nr. 20 – 117 902 bis 1 144 281	6–23
211 698 072	1 Satz Bremsbeläge 40 vorn bzw. hinten für Transporter (Übermaß, Jurid) .. bis Fahrgestell-Nr. 20 – 117 901	6–23
211 698 073	1 Satz Bremsbeläge 40 vorn bzw. hinten für Transporter (Energit) ..... bis Fahrgestell-Nr. 20 – 117 901	6–23
211 698 074	1 Satz Bremsbeläge 40 vorn bzw. hinten für Transporter ..... (Übermaß, Energit) bis Fahrgestell-Nr. 20 – 117 901	6–23
211 698 074 A	1 Satz Bremsbeläge 40 hinten für Transporter (Übermaß, Energit) ..... ab Fahrgestell-Nr. 20 – 117 902 bis 1 144 281	6–24

		Seite
211 698 093	1 Satz Bremsbeläge 45 hinten für Transporter (Energit) ..... M 216 und ab Fahrgestell-Nr. 1 144 282	6–24
211 698 094	1 Satz Bremsbeläge 45 hinten für Transporter (Übermaß, Energit) ..... M 216 und ab Fahrgestell-Nr. 1 144 282	6–24
211 698 111	1 Satz Bremsbeläge 50 vorn für Transporter (Jurid) ..... ab Fahrgestell-Nr. 20 – 117 902 bis 1 144 281	6–24
211 698 112	1 Satz Bremsbeläge 50 vorn für Transporter (Übermaß, Jurid) ..... ab Fahrgestell-Nr. 20 – 117 902 bis 1 144 281	6–24
211 698 114	1 Satz Bremsbeläge 50 vorn für Transporter (Übermaß, Energit) ..... ab Fahrgestell-Nr. 20 – 117 902 bis 1 144 281	6–25
211 698 133	1 Satz Bremsbeläge 55 vorn für Transporter (Energit) ..... M 216 und ab Fahrgestell-Nr. 1 144 282	6–25
211 698 134	1 Satz Bremsbeläge 55 vorn für Transporter (Übermaß, Energit) ..... M 216 und ab Fahrgestell-Nr. 1 144 282	6–25
111 698 183	Reparatursatz für Hauptbremszylinder 19,05 (30 mm Hub) ..... bis Fahrgestell-Nr. 20 – 117 901	6–25
211 698 201	Reparatursatz für Hauptbremszylinder 22,2 (30 mm Hub) ..... ab Fahrgestell-Nr. 20 – 117 902 bis 1 144 281	6–26
211 698 201 B	Reparatursatz für Tandem-Hauptbremszylinder 22,2, 211 611 011 M/P (Llkg.) ab Fahrgestell-Nr. 217 019 488 bis 217 090 541	6–26
211 698 201 C	Reparatursatz für Tandem-Hauptbremszylinder 22,2, 211 611 011 Q (Llkg.) ab Fahrgestell-Nr. 217 090 542	6–26
211 698 203 A	Reparatursatz für Hauptbremszylinder 22,2 (36 mm Hub) ..... M 216 und ab Fahrgestell-Nr. 1 144 282	6–27
113 698 273	Reparatursatz für 1 Radbremszylinder 19 ..... bis Fahrgestell-Nr. 20 – 117 901	6–27
211 698 291	Reparatursatz für 1 Radbremszylinder 22,2 ..... ab Fahrgestell-Nr. 20 – 117 902	6–27
113 698 293	Reparatursatz für 1 Radbremszylinder 22 ..... bis Fahrgestell-Nr. 20 – 117 901	6–27
211 698 411	Reparatursatz für 1 Radbremszylinder 25,4 ..... ab Fahrgestell-Nr. 20 – 117 902	6–27
211 798 041	1 Satz Rammschutz zum nachträglichen Einbau in VW-Transporter	7–35

		Seite
211 898 041	1 Satz Schließplatten für Schließzylinder in VW-Transporter ..... (Profil E, Z, D, V, F)	8–135
211 898 041 A	1 Satz Schließplatten für Schließzylinder in VW-Transporter (Profil L)	8–135
311 898 041	1 Satz Schließplatten für Schließzylinder in VW-Transporter (Profil A und T)	8–135
221 898 061	Einschiebbares Trittbrett links ..... zum nachträglichen Einbau in VW-Transporter	8–136
225 898 061	Einschiebbares Trittbrett links zum nachträglichen Einbau in VW-Transporter mit Unterflurblechen	8–136
223 898 062	Einschiebbares Trittbrett rechts ..... zum nachträglichen Einbau in VW-Transporter	8–137
228 898 062	Einschiebbares Trittbrett rechts zum nachträglichen Einbau in VW-Transporter mit Unterflurblechen	8–137
211 898 081	1 Satz Schließzylinder mit Zündanlaßschloß Typ 211-244, 265-268 ..... ab Fahrgestell-Nr. 217 000 001	8–137
211 898 081 A	1 Satz Schließzylinder (mit Schließzylinder für Lenkanlaßschloß) ..... Typ 211-244, 265-268, M 56 ab Fahrgestell-Nr. 217 000 001	8–138
261 898 081	1 Satz Schließzylinder mit Zündanlaßschloß Typ 261-264 ..... ab Fahrgestell-Nr. 217 000 001	8–138
261 898 081 A	1 Satz Schließzylinder (mit Schließzylinder für Lenkanlaßschloß) ..... Typ 261-264, M 56 ab Fahrgestell-Nr. 217 000 001	8–138
211 898 087	1 Feststeller für Flügeltür	8–139
211 898 091	1 Satz Teile zur Verriegelung links ..... für Türfensterscheibe 211 845 225 A	8–139
211 898 092	1 Satz Teile zur Verriegelung rechts ..... für Türfensterscheibe 211 845 225 A	8–139
221 898 105	Einbausatz für 6 ausstellbare Seitenfenster zum nachträglichen Einbau .... in VW-Transporter	8–140
211 898 151 A	1 Satz Befestigungsteile für Sicherheitsgurte ..... zum nachträglichen Einbau in VW-Transporter Typ 211–264 ab Fahrgestell-Nr. 971 550	8–141
211 898 151 B	1 Satz Befestigungsteile für Sicherheitsgurte (7/16") ..... zum nachträglichen Einbau in VW-Transporter Typ 211-264 bis Fahrgestell-Nr. 751 549	8–141
211 898 151 C	1 Satz Befestigungsteile für Sicherheitsgurte (7/16") ..... zum nachträglichen Einbau in VW-Transporter Typ 211-264 ab Fahrgestell-Nr. 971 550	8–141

Printed in Germany 735 227 00

		Seite
271 898 151	1 Satz Befestigungsteile für Sicherheitsgurte ..... zum nachträglichen Einbau in VW-Transporter Typ 271-274 bis Fahrgestell-Nr. 971 549	8–142
271 898 151 B	1 Satz Befestigungsteile für Sicherheitsgurte (7/16") ..... zum nachträglichen Einbau in VW-Transporter Typ 271-274 bis Fahrgestell-Nr. 971 549	8–142
271 898 151 C	1 Satz Befestigungsteile für Sicherheitsgurte (7/16") ..... zum nachträglichen Einbau in VW-Transporter Typ 271-274 ab Fahrgestell-Nr. 971 555	8–142
211 898 161	Dachverkleidung (M 503) für Typ 211-216, 231-234	S–37
211 898 163	Seitenverkleidung (M 502) für Typ 211 ..... ab Fahrgestell-Nr. 20 – 117 902	S–37
231 898 163	Seitenverkleidung (M 502) für Typ 231, 235 ..... ab Fahrgestell-Nr. 20 – 117 902	S–37
111 998 031	1 Satz Zündleitungen, entstört	9–77
111 998 033	1 Satz Zündleitungen, spezialentstört (M 123)	9–77
111 998 051	1 Satz Unterbrecherkontakte für Zündverteiler VE BRS 383, 211 905 205 C/E/F	9–77
111 998 057	1 Satz Unterbrecherkontakte für Zündverteiler ZV/PAU 4 R 5; ZV/PAU 4 R 6	9–77
111 998 059	1 Satz Unterbrecherkontakte ..... für Zündverteiler ZV/JU 4 R 3; 111 905 205; 131 905 205	9–77
111 998 061	1 Satz Unterbrecherkontakte für Zündverteiler 113 905 205 B	9–78
111 998 105	Einbausatz für Warnlichtanlage 6 V zum nachträglichen Einbau ..... in VW-Transporter bis Fahrgestell-Nr. 216 190 000	9–78
111 998 107	Einbausatz für Warnlichtanlage 12 V zum nachträglichen Einbau ..... in VW-Transporter ab Fahrgestell-Nr. 217 000 001	9–78
111 998 133	1 Satz Einbauteile für beheizbare Rückblickfensterscheibe 12 V ..... ab Fahrgestell-Nr. 216 000 001	9–79

Ersatzteile-Nr.	Benennung	Stückzahl
111 251 261 B	Dichtung für Auspuffflansch	4
111 251 263 A	Dichtung für Vorwärmeleitung	2
111 905 261	Dichtring für Zündverteiler	1
N 13 815 1	Dichtring C 14×18 DIN 7603 für Verschlußschraube	1
N 13 815 2	Dichtring C 14×20 DIN 7603 für Ölablaßschraube	1
N 13 821 1	Dichtring C 26×32 DIN 7603 für Saugrohr	2
N 13 830 1	Dichtring A 8×14 DIN 7603 für Stiftschrauben	2
15/65 **SP 1 N**	**1 Satz Motordichtungen** ab Motor-Nr. 5 000 001 bis 8 964 971 (bis Motor-Nr. 5 979 932 sind 4 Stück 113 109 449 mitzuverwenden) bestehend aus:	
113 101 219	Dichtung für Lichtmaschinenträger	1
113 101 341	Dichtung zwischen Kurbelgehäuse und Zylinder	4
113 101 343 A	Dichtring zwischen Zylinder und Zylinderkopf	4
113 101 483	Dichtung für Zylinderkopfdeckel	2
113 105 279	Papierdichtung für Schwungrad	1
113 105 279 A	Metalldichtung für Schwungrad	1
113 109 345 A	Dichtring für Stößelstangenschutzrohr	16
113 109 449 A	Dichtung für Stiftschraube 113 101 397 A/B/399 A	4
113 109 449 B	Dichtung für Stiftschraube 113 101 399 B	4
111 115 111	Dichtung für Ölpumpengehäuse	1
111 115 131	Dichtung für Ölpumpendeckel	1
113 115 189	Dichtung für Ölsiebverschlußdeckel	2
111 117 151	Dichtring für Ölkühler	2
113 127 311	Dichtung für Kraftstoffpumpe	2
111 251 261 B	Dichtring für Auspuffflansch	4
113 251 263	Dichtung rechts für Vorwärmeleitung	1
113 251 265	Dichtung links für Vorwärmeleitung	1

Printed in Germany 735 032 00

Ersatzteile-Nr.	Benennung	Stückzahl
111 905 261	Dichtring für Zündverteiler	1
N 13 804 2	Dichtring A 6×10 DIN 7603 für Ölsiebverschlußdeckel	6
N 13 821 1	Dichtring C 26×32 DIN 7603 für Saugrohr	2
N 13 815 2	Dichtring C 14×20 DIN 7603 für Verschlußschraube	1
N 13 817 1	Dichtring C 18×22 DIN 7603 für Verschlußschraube	1
N 13 823 1	Dichtring C 28×34 DIN 7603 für Saugrohr	2
N 13 830 1	Dichtring A 8×14 DIN 7603 für Stiftschrauben	2
15/65 **SP 3 B**	**1 Satz Motordichtungen** (Motor – 1,5 Liter) (zusätzlich ist 1 Stück 111 251 263 A mitzuverwenden) bestehend aus:	
113 101 219	Dichtung für Lichtmaschinenträger	1
311 101 341	Dichtring zwischen Kurbelgehäuse und Zylinder	4
113 101 483	Dichtung für Zylinderkopfdeckel	2
311 105 267 A	Dichtung für Riemenscheibe	1
113 105 279 A	Dichtung für Schwungrad	1
113 109 345 A	Dichtring für Stößelstangenschutzrohr	16
113 109 449 A	Dichtring für Stiftschraube bis Motor-Nr. 710 799	4
113 109 449 B	Dichtring für Stiftschraube ab Motor-Nr. 710 800	4
111 115 111	Dichtung für Ölpumpengehäuse	2
111 115 131	Dichtung für Ölpumpendeckel	1
113 115 189	Dichtung für Ölsiebverschlußdeckel	2
311 115 315	Dichtung für Öleinfüllstutzen	1
111 117 151	Dichtring für Ölkühler	2
311 117 151 A	Dichtring für Ölkühler	2
113 119 597	Hintere Halbringdichtung	2
113 119 599	Vordere Halbringdichtung	2
113 127 311	Dichtung für Kraftstoffpumpe	2
311 129 707	Dichtring 32×28 für Saugrohr	2
111 251 261 B	Dichtung für Auspuffflansch	4

Ersatzteile-Nr.	Benennung	Stückzahl
113 251 263	Dichtung für Vorwärmeleitung	2
111 905 261	Dichtring für Zündverteiler	1
N 13 804 2	Dichtring A 6×10 DIN 7603 für Ölsiebverschlußdeckel	6
N 13 815 2	Dichtring C 14×20 DIN 7603 für Ölablaßschraube	1
N 13 817 1	Dichtring C 18×22 DIN 7603 für Ölüberdruckventil	1
N 13 823 1	Dichtring C 28×34 DIN 7603 für Saugrohr	2
N 13 830 1	Dichtring A 8×14 DIN 7603 für Stiftschrauben	2
SP 17	**1 Satz Tür- und Zündschlüssel (Profile: E, Z, D, V, F)** bestehend aus 240 Schließungen (5 Zuhaltungen)	
SP 29 B	**1 Satz Kurbelwellenlager** bis Motor-Nr. 3 399 999 bestehend aus:	
111 105 501 A	Kurbelwellenlager Nr. 1	1
111 105 531 A	Lagerschale für Kurbelwellenlager Nr. 2	2
111 105 561	Kurbelwellenlager Nr. 3	1
111 105 591	Kurbelwellenlager Nr. 4	1
SP 29 F	**1 Satz Kurbelwellenlager (Alu) normal 65 mm Außen-ϕ, Ovallager** ab Motor-Nr. 3 520 333 bestehend aus:	
113 105 501 B	Kurbelwellenlager Nr. 1	1
113 105 531 D	Lagerschale für Kurbelwellenlager Nr. 2	2
113 105 561	Kurbelwellenlager Nr. 3	1
113 105 591 A	Kurbelwellenlager Nr. 4	1
SP 30 B	**1 Satz Kurbelwellenlager 0,25 mm Untergröße** bis Motor-Nr. 3 399 999 bestehend aus:	
111 105 507 A	Kurbelwellenlager Nr. 1	1
111 105 537 A	Lagerschale für Kurbelwellenlager Nr. 2	2
111 105 567	Kurbelwellenlager Nr. 3	1
111 105 597	Kurbelwellenlager Nr. 4	1

Printed in Germany 735 032 00 7/64

	Ersatzteile-Nr.	Benennung	Stückzahl
	SP 30 F	**1 Satz Kurbelwellenlager 0,25 mm Untergröße** ab Motor-Nr. 3 520 333 bestehend aus:	
	113 105 507 A	Kurbelwellenlager Nr. 1	1
	113 105 537 D	Lagerschale für Kurbelwellenlager Nr. 2	2
	113 105 567	Kurbelwellenlager Nr. 3	1
	113 105 597	Kurbelwellenlager Nr. 4	1
7/64	**SP 31 B**	**1 Satz Kurbelwellenlager 0,50 mm Untergröße** bis Motor-Nr. 3 399 999 bestehend aus:	
	111 105 513 A	Kurbelwellenlager Nr. 1	1
	111 105 543 A	Lagerschale für Kurbelwellenlager Nr. 2	2
	111 105 573	Kurbelwellenlager Nr. 3	1
	111 105 603	Kurbelwellenlager Nr. 4	1
3/64	**SP 31 F**	**1 Satz Kurbelwellenlager 0,50 mm Untergröße** ab Motor-Nr. 3 520 333 bestehend aus:	
	113 105 513 A	Kurbelwellenlager Nr. 1	1
	113 105 543 D	Lagerschale für Kurbelwellenlager Nr. 2	2
	113 105 573	Kurbelwellenlager Nr. 3	1
	113 105 603	Kurbelwellenlager Nr. 4	1
	SP 32 B	**1 Satz Kurbelwellenlager 0,75 mm Untergröße** bis Motor-Nr. 3 399 999 bestehend aus:	
	111 105 519 A	Kurbelwellenlager Nr. 1	1
	111 105 549 A	Lagerschale für Kurbelwellenlager Nr. 2	2
	111 105 579	Kurbelwellenlager Nr. 3	1
	111 105 609	Kurbelwellenlager Nr. 4	1

Ersatzteile-Nr.	Benennung	Stückzahl
SP 32 F	**1 Satz Kurbelwellenlager 0,75 mm Untergröße** ab Motor-Nr. 3 520 333 bestehend aus:	
113 105 519 A	Kurbelwellenlager Nr. 1	1
113 105 549 D	Lagerschale für Kurbelwellenlager Nr. 2	2
113 105 579	Kurbelwellenlager Nr. 3	1
113 105 609	Kurbelwellenlager Nr. 4	1
5/64 **SP 33 F**	**1 Satz Kurbelwellenlager 1,0 mm Untergröße** ab Motor-Nr. 5 000 001 bestehend aus:	
113 105 525 A	Kurbelwellenlager Nr. 1	1
113 105 555 D	Lagerschale für Kurbelwellenlager Nr. 2	2
113 105 585	Kurbelwellenlager Nr. 3	1
113 105 615	Kurbelwellenlager Nr. 4	1
SP 37 B	**1 Satz Bundbolzen 20 mm ⌀ mit Nadellagern und Scheiben** bis Fahrgestell-Nr. 1 144 281 bestehend aus:	
211 405 421 A	Nadellager	4
211 405 521	Bundbolzen	4
211 405 527	Beilegscheibe für Bundbolzen	40
SP 37 C	**1 Satz Bundbolzen 22 mm ⌀ mit Nadellagern und Scheiben** ab Fahrgestell-Nr. 1 144 282 bestehend aus:	
211 405 421 B	Nadellager	4
211 405 439	Dichtring für Lagerbolzen	4
211 405 517	Dichtring für Bundbolzen	4
211 405 519	Scheibe für Dichtring	4
211 405 521 A	Bundbolzen	4
211 405 527 A	Beilegscheibe	32
211 405 533	Schutzkappe	4
211 405 537 A	Schutzteller	4

Printed in Germany 735 032 00

Ersatzteile-Nr.	Benennung	Stückzahl
SP 39 A	**1 Satz Lagerbolzen mit Buchsen und Bundbolzen** bis Fahrgestell-Nr. 999 304	
	bestehend aus:	
211 405 367 A	Lagerbolzen oben mit Nadellager	1
211 405 365 A	Lagerbolzen unten mit Nadellager	1
211 405 317	Buchse für Lagerbolzen im Achsschenkel	2
211 405 431 A	Anlaufscheibe für Lagerbolzen	2
211 405 439	Dichtring für Lagerbolzen	6
211 405 537	Schutzteller für Bundbolzendichtung	2
211 405 533	Schutzkappe	2
211 405 521	Bundbolzen	2
211 405 527	Beilegscheibe für Bundbolzen	16
N 11 603 1	Verschlußscheibe 30 DIN 470	1
SP 39 B	**1 Satz Lagerbolzen mit Buchsen und Bundbolzen 20 mm ⌀** ab Fahrgestell-Nr. 999 305 bis 1 144 281	
	bestehend aus:	
211 405 317 B	Buchse für Lagerbolzen im Achsschenkel	2
211 405 365 B	Lagerbolzen unten mit Nadellager	1
211 405 367 B	Lagerbolzen oben mit Nadellager	1
211 405 431 B	Anlaufscheibe für Lagerbolzen	2
211 405 439	Dichtring für Lagerbolzen	6
211 405 521	Bundbolzen	2
211 405 527	Beilegscheibe für Bundbolzen	16
211 405 533	Schutzkappe	2
211 405 537	Schutzteller für Bundbolzendichtung	2
N 11 603 1	Verschlußscheibe 30 DIN 470	1
SP 39 C	**1 Satz Lagerbolzen mit Buchsen und Bundbolzen 22 mm ⌀** ab Fahrgestell-Nr. 1 144 282	
	bestehend aus:	
211 405 317 B	Buchse für Lagerbolzen	2
211 405 365 C	Lagerbolzen unten mit Nadellager	1

Ersatzteile-Nr.	Benennung	Stückzahl
211 405 367 C	Lagerbolzen oben mit Nadellager	1
211 405 431 B	Anlaufscheibe	2
211 405 439	Dichtring für Lagerbolzen	6
211 405 517	Dichtring für Bundbolzen	2
211 405 519	Scheibe für Dichtring	2
211 405 521 A	Bundbolzen	2
211 405 527 A	Beilegscheibe	16
211 405 533	Schutzkappe	2
211 405 537 A	Schutzteller	2
111 405 681	Sicherungsblech	1
N 10 451 1	Sechskantschraube AM 10×50	2
N 11 010 2	Sechskantmutter M 10	2
N 11 603 1	Verschlußscheibe	1
N 11 655 2	Scheibe 11,5	2
N 12 010 2	Federring B 10	2
N 12 522 1	Splint 2×22	2
16/65 **SP 50**	**1 Satz Nockenwellenlager** ab Motor-Nr. H 0 000 001 bestehend aus:	
113 101 501	Lagerschale für Nockenwellenlager Nr. 1	2
113 101 511	Lagerschale für Nockenwellenlager Nr. 2	2
113 101 521	Lagerschale links für Nockenwellenlager Nr. 3	1
113 101 522	Lagerschale rechts für Nockenwellenlager Nr. 3	1
8/64 **SP 51 E**	**1 Satz Drehzahlbegrenzer für Motor – 1,2 Liter zum nachträglichen Einbau in VW-Transporter** ab Motor-Nr. 5 000 001 bis 8 964 971 bestehend aus:	
211 129 317	Stiftschraube für Vergaserbefestigung	2
211 129 551 A	Drehzahlbegrenzer	1
211 129 701 C	Saugrohr und Vorwärmeleitung	1
211 129 727 B	Zwischenblech	1
113 251 263	Dichtung für Vorwärmeleitung	2
N 11 122 2	Hutmutter M 8	2
N 13 776 1	Dichtung 30 DIN 71 511 für Vergaserflansch	3
N 13 823 1	Dichtung C 28×34 DIN 7603 für Saugrohr **(bis Fahrgestell-Nr. 1 199 840** ist der Saugkrümmer 211 129 629 mitzuverwenden)	2

735 032 00
Printed in Germany
177 D
Typ 2 17/65

	Ersatzteile-Nr.	Benennung	Stückzahl
8/64	**SP 51 F**	**1 Satz Drehzahlbegrenzer für Motor – 1,5 Liter zum nachträglichen Einbau in VW-Transporter**	
		bestehend aus:	
	211 129 317	Stiftschraube für Vergaserbefestigung	2
	211 129 551 C	Drehzahlbegrenzer	1
	211 129 701 D	Saugrohr und Vorwärmeleitung	1
	311 129 707	Dichtring für Saugrohr	2
	211 129 727 B	Zwischenblech	1
	113 251 263	Dichtung für Vorwärmeleitung	2
	N 11 122 2	Hutmutter M 8	2
	N 13 776 1	Dichtung 30 DIN 71 511 für Vergaserflansch	3
		(bis Fahrgestell-Nr. 1 197 005 ist der Saugkrümmer 221 129 615 A mitzuverwenden)	
1/63	**SP 52 D**	**1 Satz Kegelräder für Ausgleichgetriebe (blau)**	
1/63	**SP 53 D**	**1 Satz Kegelräder für Ausgleichgetriebe (rosa)** bis Fahrgestell-Nr. 469 505	
		bestehend aus:	
		Hinterachswellenrad	2
		Ausgleichkegelrad	2
17/65	**SP 55**	**1 Satz Dichtungen für Getriebe (Synchron)** bis Fahrgestell-Nr. 469 505	
		bestehend aus:	
	113 301 215	Dichtung 0,1 mm für Schaltgehäuse	1
	113 301 217	Dichtung 0,15 mm für Schaltgehäuse	1
	113 301 219	Dichtung 0,2 mm für Schaltgehäuse	1
	113 301 235	Dichtring 0,1 mm zwischen Getriebe und Schaltgehäuse	1
	113 301 237	Dichtring 0,2 mm zwischen Getriebe und Schaltgehäuse	1
	113 301 239	Dichtring 0,3 mm zwischen Getriebe und Schaltgehäuse	1
	111 501 131	Dichtung 0,2 mm für Lagerdeckel	6
	111 501 133	Dichtung 0,1 mm für Lagerdeckel	4
	111 501 291	Dichtring für Hinterradlagerdeckel	2
	111 501 296	Dichtring zwischen Abstandsring und Hinterradlager	2

	Ersatzteile-Nr.	Benennung	Stückzahl
1/63	**SP 56**	**1 Satz Dichtungen für Getriebe, vollsynchron** ab Fahrgestell-Nr. 469 506	
		bestehend aus:	
	113 301 185	Dichtung für Achsantriebsdeckel	2
	113 301 191	Dichtung für Lagerschild	1
	211 301 215	Dichtung für Schaltgehäuse	1
	111 307 113 B	Dichtring für Antriebswelle	1
	113 309 381 A	Sicherungsblech für Antriebswelle und Triebling	2
	113 311 225	Sicherungsblech für Spannring	2
	111 501 131	Dichtung 0,2 mm für Lagerdeckel	6
	111 501 133	Dichtung 0,1 mm für Lagerdeckel	2
	N 12 419 1	Sicherungsring für Antriebswelle und Rücklaufrad	2
1/63	**SP 59**	**1 Satz Dichtungen für 1 Hinterrad** bis Fahrgestell-Nr. 20 – 117 901	
		bestehend aus:	
	111 501 286	Scheibe zwischen Ringrillenlager und Abstandsring	1
	111 501 291	Dichtring für Hinterradlagerdeckel	1
	111 501 296	Dichtring zwischen Abstandsring und Hinterradlager	1
	111 501 303 A	Abstandsring außen für Hinterradlager	1
	111 501 315	Dichtring außen für Hinterradlager	1
	N 12 545 1	Splint 5×45 DIN 94	1
1/63	**SP 59 A**	**1 Satz Dichtungen für 1 Hinterrad** ab Fahrgestell-Nr. 20 – 117 902 bis 1 144 281	
		bestehend aus:	
	111 501 286	Scheibe zwischen Ringrillenlager und Abstandsring	1
	111 501 296	Dichtring zwischen Ringrillenlager und Abstandsring	1
	111 501 303 A	Abstandsring außen für Hinterradlager	1
	111 501 315	Dichtring außen für Hinterradlager	1
	211 501 315	Dichtung für Hinterachslagerdeckel	2
	211 501 321	Ölablenkscheibe	1
	N 12 545 1	Splint 5×45 DIN 94	1

735 032 00
Printed in Germany

Ersatzteile-Nr.	Benennung	Stückzahl
SP 69 A	**Lenkungsdämpfer zum nachträglichen Einbau** bis Fahrgestell-Nr. 20 – 117 901	
	bestehend aus:	
211 415 901	Lenkungsdämpfer	1
211 415 935	Abstützung für Lenkungsdämpfer	1
211 415 921	Schellenhälfte mit Befestigungsbügel	1
211 415 931	Schellenhälfte	1
N 10 440 1	Sechskantschraube M 10×40 DIN 931	2
N 11 010 4	Sechskantmutter M 10 DIN 934 verzinkt	2
N 12 230 2	Federscheibe B 10 DIN 137	2
N 10 240 1	Sechskantschraube M 8×20 DIN 933	4
N 11 008 3	Sechskantmutter M 8 DIN 934 verzinkt	4
N 12 228 2	Federscheibe B 8 DIN 137 verzinkt	4
SP 71 A	**Elektrische Belüftungsanlage zum nachträglichen Einbau in VW-Transporter** ab Fahrgestell-Nr. 20 – 117 902	
	bestehend aus:	
211 959 061	Lagerdeckel für Belüftermotoren	1
211 959 081	Gebläseaufnahme	1
211 959 111	Belüftermotor für Dachbelüftung	2
211 959 221	Lager (Gummi) für Gebläse	6
211 959 225	Hülse zum Lager für Gebläse	6
211 959 511	Drehschalter	1
111 937 093 A	Anschlußklemme ohne Sicherung	1
211 971 281	Leitung	1
211 971 283	Leitung	1
211 971 285	Leitung	1
N 11 374 1	Zylinderblechschraube B 3,9×13 DIN 7971	6
N 11 555 1	Scheibe 4,3 DIN 433	6
N 12 004 1	Federring B 4 DIN 127	9
N 14 122 1	Linsenschraube AM 4×8 DIN 7985	3

Ersatzteile-Nr.	Benennung	Stückzahl
SP 73	**Einbausatz für 6 ausstellbare Seitenfenster zum nachträglichen Einbau in VW-Transporter**	
	bestehend aus:	
221 809 179	Scharnier für Seitenfenster	4
221 845 305 A	Seitenfensterscheibe	4
221 845 325 B	Gummidichtung für Seitenfensterscheibe (ausstellbar)	4
221 847 105 A	Rahmen für Seitenfenster	4
221 847 131 A	Gummidichtung für Seitenfensterrahmen (ausstellbar)	4
221 847 135 A	Gummidichtung für Seitenfenster	4
221 847 083	Aussteller für Seitenfenster (weit ausstellbar)	4
221 847 213	Unterlegplatte für Aussteller	4
N 11 460 1	Linsensenkblechschraube B 3,5×13 DIN 7973 glanzverzinkt	28
N 10 905 1	Senkschraube AM 3,5×5 DIN 63	44
N 10 971 1	Senkschraube M 4×15 DIN 63	6
N 14 121 2	Linsenschraube AM 4×6 DIN 9585	18
	Bei Einbau in Fahrzeuge Modell 221–244 bis Fahrgestell-Nr. 20 – 76 673 sind zusätzlich mitzubestellen:	
221 847 105 A	Rahmen für Seitenfenster (ausstellbar)	2
221 847 081 A	Aussteller für Seitenfenster	1
221 847 083	Aussteller für Seitenfenster (weit ausstellbar)	1
	Bei Einbau in VW-Krankenwagen bis Fahrgestell-Nr. 20 – 76 673 sind zusätzlich mitzubestellen:	
221 847 105 A	Rahmen für Seitenfenster (ausstellbar)	2
221 847 081 A	Aussteller für Seitenfenster	2
	Bei Einbau in Fahrzeuge Modell 221–244 ab Fahrgestell-Nr. 20 – 76 674 ist zusätzlich mitzubestellen:	
221 847 083	Aussteller für Seitenfenster (weit ausstellbar)	1
SP 79 C	**Blinkanlage zum nachträglichen Einbau in VW-Transporter** ab Fahrgestell-Nr. 351 736	
	bestehend aus:	
211 821 137	Konsole links für Vorderwand	1
211 821 138	Konsole rechts für Vorderwand	1
111 937 077 E	Leitungsverbinder, 6fach	1
211 953 051	Lampenträger für Blinkleuchte vorn	2

Printed in Germany 735 032 00

Ersatzteile-Nr.	Benennung	Stückzahl
141 953 153	Dichtungsring für Lampenträger	2
141 953 159	Sechskantmutter M 20×1	2
211 953 161	Fenster für Blinkleuchte vorn (gelb)	2
211 953 163	Gehäuse für Blinkleuchte vorn links	1
211 953 164	Gehäuse für Blinkleuchte vorn rechts	1
111 953 165	Dichtring für Gehäuse	2
111 953 185 B	Blinkgeber	1
111 971 941	Flachstecker	11
N 10 688 1	Zylinderschraube AM 3×8 DIN 84	3
N 10 866 1	Linsensenkschraube M 4×10×2,5 DIN 924	4
N 11 362 1	Zylinderblechschraube BZ 2,2×6,5 DIN 7971	12
N 12 135 1	Zahnscheibe J 21 DIN 6797	2
N 12 223 1	Federscheibe A 3 DIN 137	3
211 415 657	Auslösering an Lenkrad	1
SP 81	**1 Satz Luftfilter mit vorgeschaltetem Zyklonfilter für Motor-1,2 Liter zum nachträglichen Einbau in VW-Transporter** bis Fahrgestell-Nr. 614 455 bestehend aus:	
111 129 405 H	Hauptdüse 115	7
111 129 605 B	Zyklonfilter	1
211 129 611	Luftfilter	1
111 129 619	Manschette	1
211 129 627	Verbindungsschlauch	1
261 129 631 A	Krümmer	1
261 129 641	Schelle	1
261 129 643	Dichtring	1
211 129 645	Halter	1
111 501 159	Schlauchbinder	2
N 10 239 1	Sechskantschraube M 8×18 DIN 933	5
N 10 719 1	Zylinderschraube AM 6×20 DIN 84 verzinkt	2

Ersatzteile-Nr.	Benennung	Stückzahl
N 11 006 2	Sechskantmutter M 6 DIN 934 verzinkt	2
N 11 008 3	Sechskantmutter M 8 DIN 934 verzinkt	5
N 11 670 1	Scheibe 8,1	3
N 12 008 2	Federring B 8 DIN 127 verzinkt	5
N 12 226 2	Federscheibe B 6 DIN 137 verzinkt	2
7/64 **SP 81 C**	**1 Satz Luftfilter mit vorgeschaltetem Zyklonfilter (ohne Vergaser) für Motor-1,2 Liter zum nachträglichen Einbau in VW-Transporter** ab Fahrgestell-Nr. 614 456 bis 215 036 650 bestehend aus:	
113 119 581	Pfropfen	1
111 129 495	Verschraubung für Anschlußrohr	1
111 129 497	Anschlußrohr für Unterdruckschlauch	1
111 129 499	Nippel für Anschlußrohr	1
111 129 605 B	Zyklonfilter	1
211 129 611	Luftfilter	1
111 129 615 A	Krümmer	1
111 129 619	Manschette	1
211 129 645 A	Halter	1
111 501 159 B	Schelle	2
111 905 205 F	Zündverteiler	1
111 905 241 C	Abdichtscheibe für Zündverteiler	1
113 905 421	Leitung von Zündspule zum Verteiler	1
111 971 941	Flachstecker	1
N 10 239 1	Sechskantschraube M 8×18	5
N 10 719 1	Zylinderschraube AM 6×20	1
N 11 004 2	Sechskantmutter M 4	1
N 11 006 2	Sechskantmutter M 6	1
N 11 008 3	Sechskantmutter M 8	5
N 11 670 1	Scheibe 8,1	3
N 12 004 1	Federring B 4	1
N 12 008 2	Federring B 8	5
N 12 226 2	Federscheibe B 6	1
	Bei Einbau muß der Vergaser 141 129 023 H mitverwendet werden	

Printed in Germany 735 032 00

	Ersatzteile-Nr.	Benennung	Stückzahl
4/64	**SP 81 D**	**1 Satz vergrößertes Luftfilter für Motor – 1,5 Liter zum nachträglichen Einbau in VW-Transporter** Typ 211–244, 271, 274	
		bestehend aus:	
	113 119 581	Pfropfen	1
	211 129 611 B	Luftfilter	1
	211 129 653 A	Verbindungsschlauch für Ölentlüfter	1
	211 129 675	Verstärkungsblech	1
	211 129 677	Verstärkungsblech	1
	211 129 681	Winkel	1
	211 129 687	Halter für Luftfilter	1
	N 10 238 3	Sechskantschraube M 8×15	7
	N 11 008 3	Sechskantmutter M 8	7
	N 12 008 2	Federring B 8	7
4/64	**SP 81 E**	**1 Satz vergrößertes Luftfilter für Motor – 1,5 Liter zum nachträglichen Einbau in VW-Transporter** Typ 261–264	
		bestehend aus:	
	113 119 581	Pfropfen	1
	211 129 611 B	Luftfilter	1
	211 129 653 A	Verbindungsschlauch für Ölentlüfter	1
	211 129 675	Verstärkungsblech	1
	211 129 677	Verstärkungsblech	1
	261 129 681	Winkel	1
	261 129 687 A	Halter für Luftfilter	1
	N 10 238 3	Sechskantschraube M 8×15	7
	N 11 008 3	Sechskantmutter M 8	7
	N 12 008 2	Federring B 8	7
	SP 90	**1 Satz Rammschutz zum nachträglichen Einbau in VW-Transporter**	
		bestehend aus:	
	213 707 155 A	Stoßfängerhorn vorn	2
	213 707 177	Bügel für Stoßfänger	1
	213 707 195	Unterlage	4
	213 707 225	Abstandsrohr vorn (Länge: 55 mm)	2

Ersatzteile-Nr.	Benennung	Stückzahl
213 707 355 A	Stoßfängerhorn hinten links	1
213 707 356 A	Stoßfängerhorn hinten rechts	1
263 707 385	Bügel hinten links	1
263 707 386	Bügel hinten rechts	1
213 707 425	Abstandsrohr hinten (Länge: 50 mm)	2
N 10 241 1	Sechskantschraube M 8×22 DIN 933 verzinkt	4
N 10 350 2	Sechskantschraube BM 8×50 DIN 931 verzinkt	2
N 10 360 2	Sechskantschraube BM 8×60 DIN 931 verzinkt	2
N 10 370 1	Sechskantschraube BM 8×70 DIN 931 verzinkt	4
N 12 008 2	Federring B 8 DIN 127 verzinkt	12
SP 101 A	**1 Satz Kolbenringe 75 mm ⌀ (mit Nasenring)**	
	bestehend aus:	
111 107 301	Kolbenring oben 75 mm ⌀	4
111 107 311 A	Kolbenring unten 75 mm ⌀ (Nasenring)	4
111 107 321	Ölabstreifring 75 mm ⌀	4
SP 103 B	**1 Satz Kolbenringe 77 mm ⌀ (mit Nasenring)**	
	bestehend aus:	
111 107 351	Kolbenring oben 77 mm ⌀	4
111 107 361 B	Kolbenring unten 77 mm ⌀ (Nasenring)	4
111 107 371	Ölabstreifring 77 mm ⌀	4
SP 105 A	**1 Satz Kolbenringe 75,5 mm ⌀ (mit Nasenring)**	
	bestehend aus:	
111 107 305	Kolbenring oben 75,5 mm ⌀	4
111 107 315 A	Kolbenring unten 75,5 mm ⌀ (Nasenring)	4
111 107 325	Ölabstreifring 75,5 mm ⌀	4
SP 107 B	**1 Satz Kolbenringe 77,5 mm ⌀ (mit Nasenring)**	
	bestehend aus:	
111 107 355 C	Kolbenring oben 77,5 mm ⌀	4
111 107 365 B	Kolbenring unten 77,5 mm ⌀ (Nasenring)	4
111 107 375	Ölabstreifring 77,5 mm ⌀	4

735 032 00
Printed in Germany
178 D

Ersatzteile-Nr.	Benennung	Stückzahl
SP 109 A	**1 Satz Kolbenringe 76 mm ⌀ (mit Nasenring)**	
	bestehend aus:	
111 107 309	Kolbenring oben 76 mm ⌀	4
111 107 319 A	Kolbenring unten 76 mm ⌀ (Nasenring)	4
111 107 329	Ölabstreifring 76 mm ⌀	4
SP 111 B	**1 Satz Kolbenringe 78 mm ⌀ (mit Nasenring)**	
	bestehend aus:	
111 107 359 C	Kolbenring oben 78 mm ⌀	4
111 107 369 B	Kolbenring unten 78 mm ⌀ (Nasenring)	4
111 107 379	Ölabstreifring 78 mm ⌀	4
SP 113	**1 Satz Dichtungen für Vergaser 26 VFIS**	
	bestehend aus:	
111 129 281	Dichtung zwischen Vergasergehäuse-Oberteil und -Unterteil	1
111 129 213 A	Dichtring 0,5 mm für Schwimmernadelventil	1
111 129 213 B	Dichtring 0,8 mm für Schwimmernadelventil	1
111 129 213 C	Dichtring 1,0 mm für Schwimmernadelventil	1
111 129 333	Dichtring für Düsenträger	1
N 13 776 1	Dichtung für Vergaserflansch	1
SP 115 A	**1 Satz Dichtungen für Vergaser 28 PCI**	
	bestehend aus:	
111 129 121	Dichtring	1
111 129 213 C	Dichtring 1,0 mm für Schwimmernadelventil	1
111 129 281 A	Dichtung zwischen Vergasergehäuse-Oberteil und -Unterteil	1
111 129 409	Dichtring für Verschlußschraube	1
111 129 443	Dichtring für Schraubstutzen	1
111 129 447	Dichtring für Verschlußschraube	1
N 13 776 1	Dichtung für Vergaserflansch	1
SP 115 B	**1 Satz Dichtungen für Vergaser 28 PICT/28 PICT-1**	
	bestehend aus:	
111 129 213 C	Dichtring 1,0 mm für Schwimmernadelventil	1
113 129 281	Dichtung zwischen Vergasergehäuse-Oberteil und -Unterteil	1
111 129 409	Dichtring für Verschlußschraube	1
N 13 776 1	Dichtung für Vergaserflansch	1

Ersatzteile-Nr.	Benennung	Stückzahl
SP 115 C	**1 Satz Dichtungen für Vergaser 28 PICT/28 PICT-1/30 PICT-1**	
	bestehend aus:	
111 129 213 C	Dichtring 1,0 mm für Schwimmernadelventil	1
113 129 281	Dichtung zwischen Vergasergehäuse-Ober- und -Unterteil	1
111 129 409	Dichtring für Verschlußschraube (Hauptdüse)	1
N 13 779 1	Dichtung 31 für Vergaserflansch	1
SP 117	**1 Satz Klemmteile für Heizklappenzug** bis Fahrgestell-Nr. 216 054 821	
	bestehend aus:	
111 255 281	Klemmbuchse für Heizklappenzug	1
111 255 285	Schraube für Klemmbuchse	1
N 11 106 1	Sechskantmutter AM 6 DIN 439	1
N 12 226 2	Federscheibe B 6 DIN 137 verzinkt	1
SP 117 A	**1 Satz Klemmteile für Heizklappenzug** ab Fahrgestell-Nr. 216 054 822	
	bestehend aus:	
111 255 309 B	Zwischenstück für Heizklappenzug	1
111 255 311	Bolzen für Zwischenstück	1
311 129 777	Bolzen für Heizklappenzug	1
N 10 205 2	Sechskantschraube M 5×10 DIN 933	1
N 12 434 1	Sicherungsscheibe 4 DIN 6799	1
SP 118 A	**1 Satz Schlauchbinder für Gelenkschutzhülle 111 501 153 A/B**	
	bestehend aus:	
111 501 157 B	Schlauchbinder 85–103 mm ⌀	1
111 501 159 B	Schlauchbinder 44–64 mm ⌀	1
N 11 004 2	Sechskantmutter M 4 DIN 934 verzinkt	6
N 11 251 1	Halbrundschraube AM 4×18 DIN 86	6
N 11 664 1	Scheibe 4,1	12
SP 123	**Reparatursatz Kraftstoffpumpenteile** bis Motor-Nr. 3 399 999	
	bestehend aus:	
111 127 141	Membrane mit Zugstange	1
111 127 151	Ventilfeder für Kraftstoffpumpe	2
111 127 157 A	Dichtung für Ventilplatte	1
111 127 169	Ventilscheibe (Sechskant)	2
111 127 311	Dichtung für Kraftstoffpumpe	2

Printed in Germany 735 223 00

Ersatzteile-Nr.	Benennung	Stückzahl
SP 123 A	**Reparatursatz Kraftstoffpumpenteile** ab Motor-Nr. 3 400 000	
	bestehend aus:	
113 127 113	Dichtung für Verschlußplatte	1
113 127 141	Membrane mit Feder und Führungshälften	1
113 127 183	Dichtring für Kappe	1
113 127 189	Dichtring für Sechskantschraube	1
113 127 311	Dichtung unter Zwischenflansch	1
113 127 313	Dichtung unter Kraftstoffpumpe	1
N 12 434 1	Sicherungsscheibe 4 DIN 6799	2
SP 127 C	**1 Satz Kupplungsbeläge für Kupplungsscheibe 111 141 031/A**	
	bestehend aus:	
111 141 191 A	Kupplungsbelag	2
311 141 195	Hohlniet	16
SP 127 E	**1 Satz Kupplungsbeläge für Kupplungsscheibe 111 141 031**	
	bestehend aus:	
	Kupplungsbelag	1
	Kupplungsbelag	1
	Hohlniet für Kupplungsbelag	16
SP 128 B	**1 Satz Kupplungsbeläge für Kupplungsscheibe 211 141 031/A**	
	bestehend aus:	
	Kupplungsbelag	1
	Kupplungsbelag	1
	Hohlniet für Kupplungsbelag	16
SP 128 D	**1 Satz Kupplungsbeläge für Kupplungsscheibe 311 141 031 B**	
	bestehend aus:	
211 141 191 B	Kupplungsbelag	1
311 141 191 A	Kupplungsbelag	1
311 141 195 A	Hohlniet	16

Ersatzteile-Nr.	Benennung	Stückzahl
SP 131	**1 Satz Gummitüllen mit Buchsen für einstellbare Stoßdämpfer**	
	bestehend aus:	
	Gummitülle	2
	Buchse für Gummitülle	2
SP 141	**Reparatursatz für 1 Radbremszylinder 19** bis Fahrgestell-Nr. 20 – 117 901	
	bestehend aus:	
211 611 483	Staubkappe	1
113 611 615	Verbindungsfeder zwischen Füllstück-Hälften	1
113 611 625	Manschette	2
113 611 695	Schutzkappe	2
SP 147 A	**Reparatursatz für 1 Radbremszylinder 22,2** ab Fahrgestell-Nr. 20 – 117 902	
	bestehend aus:	
211 611 483	Staubkappe	1
211 611 637 A	Manschette	2
211 611 461	Schutzkappe	2
SP 148 A	**Reparatursatz für 1 Radbremszylinder 22** bis Fahrgestell-Nr. 20 – 117 901	
	bestehend aus:	
211 611 483	Staubkappe	1
113 611 615	Verbindungsfeder zwischen Füllstück-Hälften	1
211 611 627	Manschette	2
113 611 695 E	Schutzkappe	2

Printed in Germany 735 222 00

Ersatzteile-Nr.	Benennung	Stückzahl
SP 149	**Reparatursatz für 1 Radbremszylinder 25,4** ab Fahrgestell-Nr. 20 – 117 902	
	bestehend aus:	
211 611 639	Manschette	1
211 611 459 C	Schutzkappe	1
SP 160	**Einschiebbares Trittbrett links zum nachträglichen Einbau in VW-Transporter**	
	bestehend aus:	
273 821 551	Trittbrett	1
273 821 701	Trittbrettsicherung	1
271 821 717	Anschlagbügel	1
271 821 743	Befestigungsplatte	2
271 821 755	Anschlagzapfen	1
271 821 761	Führungsgehäuse	1
271 821 767	Sechskantschraube	1
N 10 242 5	Sechskantschraube M 8×28 DIN 933 verzinkt	4
N 10 335 4	Sechskantschraube M 8×35 DIN 931 verzinkt	2
N 11 008 3	Sechskantmutter M 8 DIN 934 verzinkt	6
N 11 106 1	Sechskantmutter AM 6 DIN 439	1
N 11 367 2	Zylinderblechschraube B 3,5×9,5 DIN 7971 verzinkt	4
N 12 229 1	Federscheibe A 8 DIN 137 verzinkt	7
SP 160 A	**Einschiebbares Trittbrett links zum nachträglichen Einbau in VW-Transporter mit Unterflurblechen**	
	bestehend aus:	
216 821 551	Trittbrett	1
N 10 340 1	Sechskantschraube M 8×40 DIN 931	2
N 10 253 2	Sechskantschraube M 10×22 DIN 933	2
N 11 525 2	Scheibe A 8,4 DIN 125	2
N 11 528 1	Scheibe B 10,5 DIN 125	2
N 12 229 1	Federscheibe A 8 DIN 137 verzinkt	2
N 12 230 2	Federscheibe B 10 DIN 137 verzinkt	2

Ersatzteile-Nr.	Benennung	Stückzahl
SP 161	**Einschiebbares Trittbrett rechts zum nachträglichen Einbau in VW-Transporter**	
	bestehend aus:	
271 821 551	Trittbrett	1
271 821 701	Trittbrettsicherung	1
271 821 717	Anschlagbügel	1
271 821 743	Befestigungsplatte	2
271 821 755	Anschlagzapfen	1
271 821 761	Führungsgehäuse	1
271 821 767	Sechskantschraube	1
N 10 242 5	Sechskantschraube M 8×28 DIN 933 verzinkt	4
N 10 335 4	Sechskantschraube M 8×35 DIN 931 verzinkt	2
N 11 008 3	Sechskantmutter M 8 DIN 934 verzinkt	6
N 11 106 1	Sechskantmutter AM 6 DIN 439	1
N 11 367 2	Zylinderblechschraube B 3,5×9,5 DIN 7971 verzinkt	4
N 12 229 1	Federscheibe A 8 DIN 137 verzinkt	7
SP 161 A	**Einschiebbares Trittbrett rechts zum nachträglichen Einbau in VW-Transporter mit Unterflurblechen**	
	bestehend aus:	
215 821 552	Trittbrett	1
N 10 340 1	Sechskantschraube M 8×40 DIN 931	2
N 10 253 2	Sechskantschraube M 10×22 DIN 933	2
N 11 525 2	Scheibe A 8,4 DIN 125	2
N 11 528 1	Scheibe B 10,5 DIN 125	2
N 12 229 1	Federscheibe A 8 DIN 137 verzinkt	2
N 12 230 2	Federscheibe B 10 DIN 137 verzinkt	2

Printed in Germany 735 222 00

Ersatzteile-Nr.	Benennung	Stückzahl
SP 163	**1 Reparatursatz für Hauptbremszylinder 19,05 (30 mm Hub)** bis Fahrgestell-Nr. 20 – 117 901	
	bestehend aus:	
	Bodenventil	1
	Druckfeder	1
	Kolben	1
	Sekundärmanschette	2
	Anschlagscheibe	1
	Sicherungsfederring	1
	Schutzkappe	1
SP 165	**1 Reparatursatz für Hauptbremszylinder 22,2 (30 mm Hub)** ab Fahrgestell-Nr. 20 – 117 902 bis 1 144 281	
	bestehend aus:	
	Bodenventil	1
	Druckfeder mit Federteller	1
	Hauptmanschette	1
	Kolben	1
	Füllscheibe	1
	Anschlagscheibe	1
	Sicherungsfederring	1
	Schutzkappe	1
	Sekundärmanschette	1
SP 165 A	**1 Reparatursatz für Hauptbremszylinder 22,2 (36 mm Hub)** M 216 und ab Fahrgestell-Nr. 1 144 282	
	bestehend aus:	
	Bodenventil	1
	Druckfeder	1
	Hauptmanschette	1
	Kolben	1
	Füllscheibe	1
	Anschlagscheibe	1
	Sicherungsfederring	1
	Schutzkappe	1
	Sekundärmanschette	1

Ersatzteile-Nr.	Benennung	Stückzahl
SP 168	**Reparatursatz für Tandem-Hauptbremszylinder 22,2 (Llkg.)** ab Fahrgestell-Nr. 227 019 488	
	bestehend aus:	
	Primärmanschette	4
	Sekundärmanschette	1
	Schutzkappe	1
	Füllscheibe	2
	Druckkolben	1
	Zwischenkolben	1
	Dichtring	1
	Sicherungsring	1
	Stützring	2
SP 181	**1 Satz Unterbrecherkontakte für Zündverteiler VE BRS 383, 211 905 205 C/E/F**	
	bestehend aus:	
	Unterbrecherkontakt	1
	Unterbrecherhebel	1
SP 185	**1 Satz Unterbrecherkontakte für Zündverteiler 113 905 205 A**	
	bestehend aus:	
	Unterbrecherkontakt	1
	Unterbrecherhebel	1
SP 186	**1 Satz Unterbrecherkontakte** **für Zündverteiler ZV/JU 4 R 3; 111 905 205 N; 131 905 205**	
	bestehend aus:	
	Unterbrecherkontakt	1
	Unterbrecherhebel	1
SP 187	**1 Satz Unterbrecherkontakte für Zündverteiler 113 905 205 B**	
	bestehend aus:	
	Unterbrecherkontakt	1
	Unterbrecherhebel	1

Printed in Germany 735 224 00

Ersatzteile-Nr.	Benennung	Stückzahl
SP 190	**1 Satz Schließplatten für Schließzylinder in VW-Transporter (Profil E, Z, D, V, F)** bis Fahrgestell-Nr. 1 222 500	
	bestehend aus:	
	Schließplatte 1	50
	Schließplatte 2	50
	Schließplatte 3	50
	Schließplatte 4	50
	Schließplatte 5	50
	Feder für Schließplatte	100
SP 191	**1 Satz Schließplatten für Schließzylinder in VW-Transporter (Profil A und T)** ab Fahrgestell-Nr. 1 144 282 bis 216 190 000	
	bestehend aus:	
	Schließplatte 1	50
	Schließplatte 2	50
	Schließplatte 3	50
	Feder für Schließplatte	100
SP 191 B	**1 Satz Schließplatten für Schließzylinder in VW-Transporter (Profil L)** ab Fahrgestell-Nr. 217 000 001	
	bestehend aus:	
	Schließplatte 1	50
	Schließplatte 2	50
	Schließplatte 3	50
	Feder für Schließplatte	100
SP 202 A	**1 Feststeller für Flügeltür (Transporter)**	
	bestehend aus:	
211 841 949	Türfeststeller	1
211 841 953	Dämpfungsscheibe	1
211 841 957	Klemmpuffer	1
211 841 959	Scheibe	1
211 841 961	Unterlage für Türfeststeller	1
N 11 005 2	Sechskantmutter M 5	1
N 11 480 1	Linsensenkblechschraube B 4,8×19	3
N 11 746 1	Senkschraube AM 5×15	1
N 12 225 1	Federscheibe B 5	2

Ersatzteile-Nr.	Benennung	Stückzahl
SP 205 A	**1 Welle für Lenkhebel mit Buchsen und Scheiben** ab Fahrgestell-Nr. 20 – 117 902	
	bestehend aus:	
211 401 185	Buchse für Lenkhebelwelle	2
211 415 727 A	Welle für Lenkhebel	1
211 415 739	Anlaufscheibe unten	1
211 415 751	Sicherungsblech	2
211 415 753	Dichtring für Lenkhebel	1
211 415 755 A	Schutzkappe	1
211 415 757	Federscheibe für Lenkhebel	1
211 415 749	Dichtung für Schutzkappe	1
N 10 142 1	Sechskantschraube M 12×1,5×50	1
SP 210 B	**1 Satz Zündleitungen, entstört**	
	bestehend aus:	
	Zündleitung für Zylinder 1	1
	Zündleitung für Zylinder 2	1
	Zündleitung für Zylinder 3 und 4	2
	Leitung von Zündspule zum Verteiler	1
SP 210 D	**1 Satz Zündleitungen, spezialentstört (M 123)**	
	bestehend aus:	
	Zündleitung für Zylinder 1	1
	Zündleitung für Zylinder 2	1
	Zündleitung für Zylinder 3 und 4	2
	Leitung von Zündspule zum Verteiler	1

Printed in Germany 735 225 00

Ersatzteile-Nr.	Benennung	Stückzahl
SP 216 E	**1 Satz Befestigungsteile für Auspufftopf 211 251 053 C** (ohne Befestigungsteile für Dämpferrohr) bestehend aus:	
111 251 221	Dichtring 32 mm ⌀ für Auspuffleitung	2
111 251 223	Dichtkegel 32 mm ⌀ für Auspuffleitung	2
111 251 261 B	Dichtung für Auspuffflansch	2
113 251 263	Dichtung 19 mm Innen-⌀ rechts für Vorwärmeleitung	2
113 251 265	Dichtung 6 mm Innen-⌀ links für Vorwärmeleitung	1
111 251 269 A	Klemmstück	4
113 251 273	Sechskantmutter M 6 selbstsichernd	4
N 10 215 4	Sechskantschraube M 6×15	4
N 10 348 1	Sechskantschraube BM 6×43	4
N 10 710 1	Zylinderschraube AM 6×10	5
N 11 008 3	Sechskantmutter M 8	4
N 11 652 1	Scheibe 7 verzinkt	5
N 12 226 2	Federscheibe B 6	4
SP 216 F	**1 Satz Befestigungsteile für Auspufftopf 211 251 053 J/L** (ohne Befestigungsteile für Dämpferrohr) (bis Motor-Nr. 7 999 651 in Verbindung mit SP 217 B ab Motor-Nr. 7 999 652 in Verbindung mit SP 218) bestehend aus:	
311 101 463	Sechskantmutter M 8 selbstsichernd	4
111 251 241	Dichtring 35 mm ⌀ zwischen Wärmetauscher und Auspufftopf	2
111 251 233 B	Dichtkegel 35 mm ⌀ für Auspuffleitung	2
111 251 261 B	Dichtung für Auspuffflansch	2
113 251 263	Dichtung 19 mm Innen-⌀ rechts für Vorwärmeleitung	2
113 251 265	Dichtung 6 mm Innen-⌀ links für Vorwärmeleitung	1
111 251 269 A	Klemmstück	4
113 251 273	Sechskantmutter M 6 selbstsichernd	4
N 10 215 4	Sechskantschraube M 6×15	4
N 10 348 1	Sechskantschraube BM 6×43	4
N 10 710 1	Zylinderschraube AM 6×10	5
N 11 652 1	Scheibe 7	5
N 12 226 2	Federscheibe B 6	4
SP 217 B	**1 Satz Befestigungsteile für Dämpferrohr und Endrohr für Auspufftopf 211 251 053 J/L** ab Motor-Nr. 7 999 562 bestehend aus:	
111 251 221	Dichtring 32 mm ⌀ für Auspuffleitung	1
111 251 223	Dichtkegel 32 mm ⌀ für Auspuffleitung	1
211 251 225	Schelle für Endrohr	1
111 251 269 A	Klemmstück	2
113 251 273	Sechskantmutter M 6 selbstsichernd	2
211 251 307	Schelle für Dämpferrohrträger	1
N 10 348 1	Sechskantschraube BM 6×43	2
N 10 242 5	Sechskantschraube BM 8×25	2
N 10 238 4	Sechskantschraube M 8×15	3
N 11 008 5	Sechskantmutter M 8	5
N 11 526 2	Scheibe B 8,4	3
N 12 008 2	Federring B 8	3

Ersatzteile-Nr.	Benennung	Stückzahl
SP 218	**1 Satz Befestigungsteile für Dämpfer- und Endrohr an Auspufftopf 211 251 053 B/C/F/H/K/L** bis Motor-Nr. 7 999 651 bestehend aus:	
111 251 221	Dichtring 32 mm ⌀ für Auspuffleitung	1
111 251 223	Dichtkegel 32 mm ⌀ für Auspuffleitung	1
211 251 225	Schelle für Endrohr	1
211 251 245	Gummipuffer	1
211 251 247	Buchse 18 mm lang	1
211 251 249	Buchse 14 mm lang	1
111 251 269 A	Klemmstück	2
113 251 273	Sechskantmutter M 6 selbstsichernd	2
111 821 149 A	Federscheibe	1
N 10 238 3	Sechskantschraube M 8×15 DIN 933 verzinkt	1
N 10 335 1	Sechskantschraube M 8×35 DIN 931	2
N 10 348 1	Sechskantschraube BM 6×43 DIN 931	2
N 11 008 3	Sechskantmutter M 8 DIN 934 verzinkt	2
N 11 008 5	Sechskantmutter M 8 DIN 934	1
N 11 526 2	Scheibe B 8,4 DIN 125 glanzverzinkt	1
N 12 008 2	Federring B 8 DIN 127 verzinkt	1
SP 221	**Gelenkschutzhülle mit Befestigungsteilen** bis Fahrgestell-Nr. 738 500 bestehend aus:	
111 501 153 A	Gelenkschutzhülle	1
111 501 157 B	Schlauchbinder 85 – 103 mm ⌀	1
111 501 159 B	Schlauchbinder 44 – 64 mm ⌀	1
N 11 004 2	Sechskantmutter M 4 DIN 934 verzinkt	6
N 11 251 1	Halbrundschraube AM 4×18 DIN 86	6
N 11 664 1	Scheibe 4,1	12
SP 221 A	**Gelenkschutzhülle mit Befestigungsteilen** ab Fahrgestell-Nr. 738 501 bestehend aus:	
111 501 153 B	Gelenkschutzhülle	1
111 501 157 B	Schlauchbinder 85 – 103 mm ⌀	1
111 501 159 B	Schlauchbinder 44 – 64 mm ⌀	1
N 11 004 2	Sechskantmutter M 4 DIN 934 verzinkt	6
N 11 251 1	Halbrundschraube AM 4×18 DIN 86	6
N 11 664 1	Scheibe 4,1	12

Printed in Germany 735 032 00

Ersatzteile-Nr.	Benennung	Stückzahl
SP 248 A	**1 Satz Befestigungsteile für Sicherheitsgurte zum nachträglichen Einbau in VW-Transporter**	
	Typ 211–264 bis Fahrgestell-Nr. 971 549	
	bestehend aus:	
211 703 649 A	Halter	1
211 703 657 A	Verstärkung	1
211 703 671	Stütze	1
211 801 327	Halter	2
261 809 721	Gewindeplatte	2
N 10 240 1	Sechskantschraube M 8×20 DIN 933	3
N 12 008 2	Federring B 8 DIN 127 verzinkt	3
SP 248 B	**1 Satz Befestigungsteile für Sicherheitsgurte zum nachträglichen Einbau in VW-Transporter**	
	Typ 271–274 bis Fahrgestell-Nr. 971 549	
	bestehend aus:	
211 703 649 A	Halter	1
211 703 657 A	Verstärkung	1
211 703 671	Stütze	1
211 801 327	Halter	2
271 809 723	Halteplatte	2
271 809 725	Halteplatte	2
271 809 727	Gewindebuchse	2
N 10 240 1	Sechskantschraube M 8×20 DIN 933	3
N 12 008 2	Federring B 8 DIN 127 verzinkt	3
SP 248 D	**1 Satz Befestigungsteile für Sicherheitsgurte zum nachträglichen Einbau in VW-Transporter**	
	Typ 211–264 ab Fahrgestell-Nr. 971 550	
	bestehend aus:	
211 703 657 B	Verstärkung	1
211 801 327	Halter	2
261 809 721	Gewindeplatte	2
SP 248 E	**1 Satz Befestigungsteile für Sicherheitsgurte zum nachträglichen Einbau in VW-Transporter**	
	Typ 271–274 ab Fahrgestell-Nr. 971 550	
	bestehend aus:	
211 703 657 B	Verstärkung	1
211 801 327	Halter	2
271 809 723	Halteplatte	2
271 809 725	Halteplatte	2
271 809 727	Gewindebuchse	2

Ersatzteile-Nr.	Benennung	Stückzahl
SP 305	**1 Satz Bremsbeläge 40 vorn bzw. hinten für Transporter (Jurid)** bis Fahrgestell-Nr. 20 – 117 901	
	bestehend aus:	
211 609 265	Bremsbelag 40, normal	4
N 13 634 1	Niet C 4×7,5 DIN 7338	35
SP 306	**1 Satz Bremsbeläge 40 vorn bzw. hinten für Transporter (Übermaß, Jurid)** bis Fahrgestell-Nr. 20 – 117 901	
	bestehend aus:	
211 609 269	Bremsbelag 40 (Übermaß)	4
N 13 634 1	Niet C 4×7,5 DIN 7338	35
SP 307	**1 Satz Bremsbeläge 50 vorn für Transporter (Jurid)** ab Fahrgestell-Nr. 20 – 117 902 bis 1 144 281	
	bestehend aus:	
211 609 265 A	Bremsbelag 50 vorn	4
N 13 634 1	Niet C 4×7,5 DIN 7338	45
SP 308	**1 Satz Bremsbeläge 50 vorn für Transporter (Übermaß, Jurid)** ab Fahrgestell-Nr. 20 – 117 902 bis 1 144 281	
	bestehend aus:	
211 609 269 A	Bremsbelag 50 vorn (Übermaß)	4
N 13 634 1	Niet C 4×7,5 DIN 7338	45
SP 309	**1 Satz Bremsbeläge 40 hinten für Transporter (Jurid)** ab Fahrgestell-Nr. 20 – 117 902 bis 1 144 281	
	bestehend aus:	
211 609 565 A	Bremsbelag 40 hinten, normal	4
N 13 634 1	Niet C 4×7,5 DIN 7338	45
SP 310	**1 Satz Bremsbeläge 40 hinten für Transporter (Übermaß, Jurid)** ab Fahrgestell-Nr. 20 – 117 902 bis 1 144 281	
	bestehend aus:	
211 609 569	Bremsbelag 40 hinten (Übermaß)	4
N 13 634 1	Niet C 4×7,5 DIN 7338	45

Printed in Germany 735 032 00

Ersatzteile-Nr.	Benennung	Stückzahl
SP 325	**1 Satz Bremsbeläge 40 vorn bzw. hinten für Transporter (Energit)** bis Fahrgestell-Nr. 20 – 117 901	
	bestehend aus:	
211 609 265 B	Bremsbelag 40, normal	4
N 13 634 1	Niet C 4×7,5 DIN 7338	35
SP 326	**1 Satz Bremsbeläge 40 vorn bzw. hinten für Transporter (Übermaß, Energit)** bis Fahrgestell-Nr. 20 – 117 901	
	bestehend aus:	
211 609 269 B	Bremsbelag 40 (Übermaß)	4
N 13 634 1	Niet C 4×7,5 DIN 7338	35
SP 327	**1 Satz Bremsbeläge 50 vorn für Transporter (Energit)** ab Fahrgestell-Nr. 20 – 117 902 bis 1 144 281	
	bestehend aus:	
211 609 265 C	Bremsbelag 50 vorn, normal	4
N 13 634 1	Niet C 4×7,5 DIN 7338	45
SP 328	**1 Satz Bremsbeläge 50 vorn für Transporter (Übermaß, Energit)** ab Fahrgestell-Nr. 20 – 117 902 bis 1 144 281	
	bestehend aus:	
211 609 269 C	Bremsbelag 50 vorn (Übermaß)	4
N 13 634 1	Niet C 4×7,5 DIN 7338	45
SP 329	**1 Satz Bremsbeläge 40 hinten für Transporter (Energit)** ab Fahrgestell-Nr. 20 – 117 902 bis 1 144 281	
	bestehend aus:	
211 609 565 B	Bremsbelag 40 hinten, normal	4
N 13 634 1	Niet C 4×7,5 DIN 7338	45
SP 330	**1 Satz Bremsbeläge 40 hinten für Transporter (Übermaß, Energit)** ab Fahrgestell-Nr. 20 – 117 902 bis 1 144 281	
	bestehend aus:	
211 609 569 A	Bremsbelag 40 hinten (Übermaß)	4
N 13 634 1	Niet C 4×7,5 DIN 7338	45

	Ersatzteile-Nr.	Benennung	Stückzahl
17/65	**SP 335**	**1 Satz Bremsbeläge *55* vorn für Transporter (Energit)** M 216 und ab Fahrgestell-Nr. 1 144 282	
		bestehend aus:	
	211 609 265 F	Bremsbelag 55 vorn	4
	N 13 634 1	Niet C 4×7,5 DIN 7338	40
17/65	**SP 336**	**1 Satz Bremsbeläge *55* vorn für Transporter (Übermaß, Energit)** M 216 und ab Fahrgestell-Nr. 1 144 282	
		bestehend aus:	
	211 609 269 F	Bremsbelag 55 vorn (Übermaß)	4
	N 13 634 1	Niet C 4×7,5 DIN 7338	40
17/65	**SP 337**	**1 Satz Bremsbeläge *45* hinten für Transporter (Energit)** M 216 und ab Fahrgestell-Nr. 1 144 282	
		bestehend aus:	
	211 609 565 E	Bremsbelag 45 hinten	4
	N 13 634 1	Niet C 4×7,5 DIN 7338	40
17/65	**SP 338**	**1 Satz Bremsbeläge *45* hinten für Transporter (Übermaß, Energit)** M 216 und ab Fahrgestell-Nr. 1 144 282	
		bestehend aus:	
	211 609 569 E	Bremsbelag 45 hinten (Übermaß)	4
	N 13 634 1	Niet C 4×7,5 DIN 7338	40
8/64	**SP 402**	**Reparatursatz für Kupplungsdeckel 211 141 025** bis Motor-Nr. 6 908 639	
		bestehend aus:	
	111 141 125 A	Ausrückring	1
	111 141 129	Ausrückhebel	3
	111 141 133	Bolzen für Hebel	3
	111 141 137	Spezialmutter für Bolzen	3
	111 141 141	Schenkelfeder	3
	111 141 145 A	Feder für Ausrückring	3

Printed in Germany 735 032 00

	Ersatzteile-Nr.	Benennung	Stückzahl
8/64	**SP 403**	**Reparatursatz für Kupplungsdeckel 211 141 025 A** ab Motor-Nr. 6 908 640	
		bestehend aus:	
	311 141 125	Ausrückring	1
	211 141 129	Ausrückhebel	3
	311 141 131	Spannstift für Schwenkbolzen	3
	311 141 133	Schwenkbolzen	3
	311 141 135	Druckring für Einstellmutter	3
	311 141 137	Einstellmutter	3
	111 141 141	Schenkelfeder	3
	311 141 145	Feder für Ausrückring	3
8/64	**SP 405**	**1 Satz Teile zur Verriegelung links für Türfensterscheibe 211 845 225 A**	
		bestehend aus:	
	211 837 819 A	Riegelhalter links	1
	211 837 821 A	Riegel links	1
	211 837 823 A	Feder	1
	211 837 825	Wellenscheibe für Riegel	1
	211 837 827	Deckplatte	1
	211 837 829	Manschette außen	1
	211 837 830	Manschette innen	1
	211 837 833	Schraube	1
8/64	**SP 406**	**1 Satz Teile zur Verriegelung rechts für Türfensterscheibe 211 845 225 A**	
		bestehend aus:	
	211 837 820 A	Riegelhalter rechts	1
	211 837 822 A	Riegel rechts	1
	211 837 823 A	Feder	1
	211 837 825	Wellenscheibe für Riegel	1
	211 837 827	Deckplatte	1
	211 837 829	Manschette außen	1
	211 837 830	Manschette innen	1
	211 837 833	Schraube	1

	Ersatzteile-Nr.	Benennung	Stückzahl
15/65	**SP 411**	**1 Satz Stabilisator-Befestigungsteile für linke Seite** Typ 211 – 268 bestehend aus:	
	211 411 313	Gummilager links für Stabilisator	1
	211 411 323	Spannbügel groß	1
	211 411 333	Schelle groß, links für Stabilisator	1
	211 411 343	Zwischenblech groß	1
	211 411 337	Schelle klein, links für Stabilisator	1
	N 10 335 4	Sechskantschraube M 8×35 DIN 931	1
	N 11 008 3	Sechskantmutter M 8 DIN 934	1
	N 12 008 2	Federring B 8 DIN 127	1
15/65	**SP 412**	**1 Satz Stabilisator-Befestigungsteile für rechte Seite** Typ 211 – 268 bestehend aus:	
	211 411 314	Gummilager rechts für Stabilisator	1
	211 411 323	Spannbügel groß	1
	211 411 334	Schelle groß, rechts für Stabilisator	1
	211 411 343	Zwischenblech groß	1
	211 411 338	Schelle klein, rechts für Stabilisator	1
	N 10 335 4	Sechskantschraube M 8×35 DIN 931	1
	N 11 008 3	Sechskantmutter M 8 DIN 934	1
	N 12 008 2	Federring B 8 DIN 127	1
12/65	**SP 430**	**1 Satz Kolbenringe 83 mm ⌀ (Motor – 1,5 Liter)** bis Motor-Nr. 1 100 000 bestehend aus:	
	311 107 301 A	Kolbenring 83 mm ⌀	8
	311 107 331 A	Ölabstreifring 83 mm ⌀	4
	311 107 333 A	Expanderfeder	4
15/65	**SP 430 B**	**1 Satz Kolbenringe 83 mm ⌀** ab Motor-Nr. H 0 000 001 bestehend aus:	
	311 107 301 C	Kolbenring oben	4
	311 107 311	Kolbenring unten	4
	311 107 331 A	Ölabstreifring	4
	311 107 333 A	Expanderfeder	4

735 032 00
Printed in Germany

	Ersatzteile-Nr.	Benennung	Stückzahl
12/65	**SP 431**	**1 Satz Kolbenringe 83,5 mm ⌀ (Motor – 1,5 Liter)** bis Motor-Nr. 1 100 000	
		bestehend aus:	
	311 107 305 A	Kolbenring 83,5 mm ⌀	8
	311 107 333 A	Expanderfeder	4
	311 107 335	Ölabstreifring 83,5 mm ⌀	4
15/65	**SP 431 B**	**1 Satz Kolbenringe 83,5 mm⌀** ab Motor-Nr. H 0 000 001	
		bestehend aus:	
	311 107 305 C	Kolbenring oben	4
	311 107 315	Kolbenring unten	4
	311 107 333 A	Expanderfeder	4
	311 107 335	Ölabstreifring	4
12/65	**SP 432**	**1 Satz Kolbenringe 84 mm ⌀ (Motor – 1,5 Liter)** bis Motor-Nr. 1 100 000	
		bestehend aus:	
	311 107 309 A	Kolbenring 84 mm ⌀	8
	311 107 333 A	Expanderfeder	4
	311 107 339	Ölabstreifring 84 mm ⌀	4
15/65	**SP 432 B**	**1 Satz Kolbenringe 84 mm ⌀** ab Motor-Nr. H 0 000 001	
		bestehend aus:	
	311 107 309 C	Kolbenring oben	4
	311 107 319	Kolbenring unten	4
	311 107 333 A	Expanderfeder	4
	311 107 339	Ölabstreifring	4
17/65	**SP 451**	**1 Satz Sperrdifferential zum nachträglichen Einbau in VW-Transporter** ab Fahrgestell-Nr. 819 556	
		bestehend aus:	
		Sperrdifferential, vollständig	1
		Hinterachswelle	2
		Deckel links für Achsantrieb	1
		Deckel rechts für Achsantrieb	1
		Rillenkugellager für Sperrdifferential	2
		Sechskantschraube für Tellerradbefestigung	8

Ersatzteile-Nr.	Benennung	Stückzahl
SP 502 A	**1 Zylinder 75 mm ⌀ mit Kolben, Ringen und Bolzen** bis Motor-Nr. 20 – 695 355	
	bestehend aus:	
111 101 301	Zylinder 75 mm ⌀	1
111 107 101 C	Kolben 75 mm ⌀	1
111 107 301	Kolbenring oben 75 mm ⌀	1
111 107 311	Kolbenring unten 75 mm ⌀	1
111 107 321	Ölabstreifring 75 mm ⌀	1
111 107 411	Kolbenbolzen	1
N 12 275 1	Sicherungsring A 20 DIN 73 123 für Kolbenbolzen	2
SP 502 C	**1 Zylinder 77 mm ⌀ mit Kolben, Ringen und Bolzen** ab Motor-Nr. 20 – 695 356 bis 3 399 999	
	bestehend aus:	
111 101 311	Zylinder 77 mm ⌀	1
111 107 111 C	Kolben 77 mm ⌀	1
111 107 351 A	Kolbenring oben 77 mm ⌀	1
111 107 361	Kolbenring unten 77 mm ⌀	1
111 107 371	Ölabstreifring 77 mm ⌀	1
111 107 411	Kolbenbolzen	1
N 12 275 1	Sicherungsring A 20 DIN 73 123 für Kolbenbolzen	2
SP 502 D	**1 Zylinder 77 mm ⌀ mit Kolben, Ringen und Bolzen** ab Motor-Nr. 3 400 000 bis 3 580 000	
	bestehend aus:	
113 101 311	Zylinder 77 mm ⌀	1
113 107 111 C	Kolben 77 mm ⌀	1
111 107 351 A	Kolbenring 77 mm ⌀	2
111 107 371	Ölabstreifring 77 mm ⌀	1
111 107 411	Kolbenbolzen	1
N 12 275 1	Sicherungsring A 20 DIN 73 123 für Kolbenbolzen	2
SP 502 F	**1 Zylinder 77 mm ⌀ mit Kolben, Ringen und Bolzen** ab Motor-Nr. 5 000 001 bis 8 964 971	
	bestehend aus:	
113 101 311 B	Zylinder 77 mm ⌀	1
113 107 111 P	Kolben 77 mm ⌀	1
111 107 351 A	Kolbenring 77 mm ⌀	2
111 107 371	Ölabstreifring 77 mm ⌀	1
111 107 411	Kolbenbolzen	1
N 12 275 1	Sicherungsring A 20 DIN 73 123 für Kolbenbolzen	2

735 032 00
Printed in Germany

	Ersatzteile-Nr.	Benennung	Stückzahl
15/65	**SP 502 G**	**1 Zylinder 77 mm ⌀ mit Kolben, Ringen und Bolzen** ab Motor-Nr. 5 000 001 bis 8 964 971 bestehend aus:	
	113 101 311 C	Zylinder	1
	113 107 111 P/R	Kolben	1
	111 107 351 A	Kolbenring	2
	111 107 371	Ölabstreifring	1
	111 107 411	Kolbenbolzen	1
	N 12 275 1	Sicherungsring A 20 DIN 73 123 für Kolbenbolzen	2
	SP 504 A	**1 Zylinder 83 mm ⌀ mit Kolben, Ringen und Bolzen, (Motor – 1,5 Liter)** bis Motor-Nr. 164 420 bestehend aus:	
	311 101 301 B	Zylinder 83 mm ⌀	1
	311 107 101 F	Kolben 83 mm ⌀	1
	311 107 301 A	Kolbenring 83 mm ⌀	2
	311 107 331 A	Ölabstreifring 83 mm ⌀	1
	311 107 333 A	Expanderfeder	1
	311 107 411	Kolbenbolzen	1
	N 12 276 1	Sicherungsring A 22 DIN 73 123 für Kolbenbolzen	2
	SP 504 B	**1 Zylinder 83 mm ⌀ mit Kolben, Ringen und Bolzen, (Motor – 1,5 Liter)** ab Motor-Nr. 164 421 bis 1 100 000 bestehend aus:	
	311 101 301 B	Zylinder 83 mm ⌀	1
	311 107 101 J	Kolben 83 mm ⌀	1
	311 107 301 A	Kolbenring 83 mm ⌀ oben und unten	2
	311 107 331 A	Ölabstreifring 83 mm ⌀	1
	311 107 333 A	Expanderfeder	1
	311 107 411	Kolbenbolzen	1
	N 12 276 1	Sicherungsring A 22 DIN 73 123 für Kolbenbolzen	2
15/65	**SP 504 D**	**1 Zylinder 83 mm ⌀ mit Kolben, Ringen und Bolzen** ab Motor-Nr. H 0 000 001 bestehend aus:	
	311 101 301 D	Zylinder	1
	311 107 101 M	Kolben	1
	311 107 301 C	Kolbenring oben	1
	311 107 311	Kolbenring unten	1
	311 107 331 A	Ölabstreifring	1
	311 107 333 A	Expanderfeder	1
	311 107 411	Kolbenbolzen	1
	N 12 276 1	Sicherungsring A 22 DIN 73 123 für Kolbenbolzen	2

	Ersatzteile-Nr.	Benennung	Stückzahl
16/65	**SP 88 A**	**Einbausatz für Warnlichtanlage 6 V zum nachträglichen Einbau in VW-Transporter**	
		bestehend aus:	
	111 953 225	Warnlichtrelais 6 V	1
	111 953 241	Schalterachse mit Knopf 6 V	1
	111 953 235	Warnlichtschalter	1
	111 941 515	Rosette für Warnlichtschalter	1
	111 937 079	Leitungsverteiler (nur für Typ 111-118)	2
	111 971 511	Leitungsverteiler für Sicherungsdose	4
	111 971 941	Flachstecker	14
	N 13 978 1	Linsenblechschraube B 4,8×55 DIN 7981	1
	N 18 131 1	Leitung 1,5 mm²	1,5 m
17/65	**SP 219**	**1 Satz Befestigungsteile für Auspufftopf 211 251 051 B**	
		bestehend aus:	
	111 251 261 B	Dichtung für Auspuffflansch	2
	111 251 263 A	Dichtung für Vorwärmeleitung	2
	111 251 267 A	Schelle für Auspufftopf	3
	N 10 215 4	Sechskantschraube M 6×15 DIN 933 verzinkt	4
	N 10 239 1	Sechskantschraube M 8×18 DIN 933	2
	N 10 242 5	Sechskantschraube M 8×25 DIN 933 verzinkt	1
	N 11 008 3	Sechskantmutter M 8 DIN 934 verzinkt	3
	N 12 226 2	Federscheibe B 6 DIN 137 verzinkt	4
17/65	**SP 504 F**	**1 Zylinder 83 mm ⌀ mit Muldenkolben, Ringen und Bolzen (M 240)**	
		bestehend aus:	
	311 101 301 D	Zylinder	1
	311 107 101 Q	Kolben	1
	311 107 301 C	Kolbenring oben	1
	311 107 311	Kolbenring unten	1
	311 107 331 A	Ölabstreifring	1
	311 107 333 A	Expanderfeder	1
	311 107 411	Kolbenbolzen	1
	N 12 276 1	Sicherungsring A 22 DIN 73 123 für Kolbenbolzen	2

Printed in Germany 735 032 00

	Ersatzteile-Nr.	Benennung	Stückzahl
17/65	**SP 454**	**Hinterachswelle mit Hinterachswellenrad und Gleitsteinen (M 220)**	
		bestehend aus:	
		Hinterachswellenrad mit Gleitsteinen	1
		Hinterachswelle	1
17/65	**SP 455**	**1 Satz Teile für Notausstieg** Typ 221 – 228, 241, 244 ab Fahrgestell-Nr. 1 144 282	
		bestehend aus:	
		Halter für Ring	1
		Entriegelungshaken für Rückwandklappenschloß	1
		Ring für Entriegelungshaken	1
		Hohlniet-Nietteil	2
		Hohlniet-Kopfteil	2
18/65	**SP 116**	**1 Satz Dichtungen mit Membrane für Beschleunigungspumpe für Vergaser 28 PCI**	
		bestehend aus:	
	111 129 121	Dichtring 8×4×0,5	1
	111 129 213 C	Dichtring 15×12×1 für Schwimmernadelventil	1
	111 129 281 A	Dichtung zwischen Vergasergehäuse-Ober- und -Unterteil	1
	111 129 409	Dichtring 14,8×11×1,2 für Verschlußschraube (Hauptdüse)	1
	111 129 443	Dichtring 8,6×6×0,5 für Schraubstutzen	1
	111 129 447	Dichtring 8×5×0,8 für Verschlußschraube	1
	111 129 451	Membrane für Pumpe	1
	N 13 779 1	Dichtung 31 für Vergaserflansch	1
18/65	**SP 116 A**	**1 Satz Dichtungen mit Membrane für Beschleunigungspumpe für Vergaser 28 PICT/28 PICT-1/30 PICT-1**	
		bestehend aus:	
	111 129 213 C	Dichtring 15×12×1 für Schwimmernadelventil	1
	113 129 281	Dichtung zwischen Vergasergehäuse-Ober- und -Unterteil	1
	111 129 409	Dichtring 14,8×11×1,2 für Verschlußschraube (Hauptdüse)	1
	113 129 451 A	Membrane für Pumpe	1
	N 13 779 1	Dichtung 31 für Vergaserflansch	1

LACKE

L = Nitro-Lack; LKL = Kunstharzlack, lufttrocknend

Ersatzteile-Nr.		Benennung	Menge
L 21	LKL 21	perlgrau	1 kg
	LKL 23	silbergrau	1 kg
	LKL 28	grau	1 kg
L 31	LKL 31	taubenblau	1 kg
	LKL 37	mittelblau	1 kg
L 41	LKL 41	schwarz	1 kg
L 53	LKL 53	siegellackrot	1 kg
	LKL 59	kirschrot	1 kg
L 62	LKL 62	elfenbein	1 kg
	LKE 63	postgelb (Halbglanz)	1 kg
	LKF 63	postgelb (glänzend)	1 kg
L 70 X		grausilber 66	1 kg
	LKL 73	kastanienbraun	1 kg
	LKL 75	hellbeige	1 kg
	LKL 76	braunbeige	1 kg
	LKL 80	weiß-grau	1 kg
L 82	LKL 82	silberweiß	1 kg
L 84	LKL 84	weiß	1 kg
L 87	LKL 87	perlweiß	1 kg
L 249		taubengrau	1 kg
L 282	LKL 282	lotosweiß	1 kg
L 289	LKL 289	blauweiß	1 kg
	LKL 311	sandgrün	1 kg
	LKL 312	palmgrün	1 kg
L 325	LKL 325	mausgrau	1 kg
L 345	LKL 345	lichtgrau	1 kg
L 346	LKL 346	mangogrün	1 kg
L 347	LKL 347	möwengrau	1 kg
L 360	LKL 360	seeblau	1 kg
L 380	LKL 380	türkis	1 kg
L 456	LKL 456	rubin	1 kg
L 466		silberbeige	1 kg
L 472	LKL 472	beigegrau	1 kg
L 512	LKL 512	samtgrün	1 kg
L 528		grau	1 kg
L 555	LKL 555	tizianrot	1 kg
L 567	LKL 567	elfenbein	1 kg
L 680	LKL 680	kumulusweiß	1 kg
L 693		grausilber	1 kg

Printed in Germany 735 223 00

Ersatzteile-Nr.		Benennung	Menge
		MISCHLACKE	
LM 10	LKM 10	Mischlack grün	1 kg
LM 11	LKM 11	Mischlack dunkelgrün	1 kg
LM 30	LKM 30	Mischlack mittelblau	1 kg
LM 40	LKM 40	Mischlack schwarz	1 kg
LM 50	LKM 50	Mischlack feuerrot	1 kg
LM 51	LKM 51	Mischlack rubin	1 kg
LM 60	LKM 60	Mischlack gelb	1 kg
LM 61	LKM 61	Mischlack ocker	1 kg
LM 70	LKM 70	Mischlack rotbraun	1 kg
LM 80	LKM 80	Mischlack weiß	1 kg
LM 90	LKM 90	Mischlack aluminium	1 kg
		LACKSTIFTE	
L 31.1		taubenblau	1
L 53.1		siegellackrot	1
L 87.1		perlweiß	1
L 282.1		lotosweiß	1
L 289.1		blauweiß	1
L 325.1		mausgrau	1
L 345.1		lichtgrau	1
L 346.1		mangogrün	1
L 347.1		möwengrau	1
L 360.1		seeblau	1
L 380.1		türkis	1
L 456.1		rubin	1
L 472.1		beigegrau	1
L 512.1		samtgrün	1
L 555.1		tizianrot	1
L 680.1		kumulusweiß	1

Ersatzteile-Nr.	Benennung	Menge

SPRÜHDOSEN

L 21.2	perlgrau	1
L 31.3	taubenblau	1
L 53.2	siegellackrot	1
L 82.3	silberweiß	1
L 87.3	perlweiß	1
L 282.3	lotosweiß	1
L 289.3	blauweiß	1
L 311.2	sandgrün	1
L 312.2	palmgrün	1
L 325.3	mausgrau	1
L 345.3	lichtgrau	1
L 346.3	mangogrün	1
L 347.2	möwengrau	1
L 360.3	seeblau	1
L 380.3	türkis	1
L 456.3	rubin	1
L 472.3	beigegrau	1
L 555.3	tizianrot	1
L 680.3	kumulusweiß	1

Ersatzteile-Nr.	Benennung	Stück	Verwendungszweck

Grundiermaterialien

L 140	Reparatur-Spritzgrund rotbraun, 2,5 kg	1	Ausbesser-Grundierung nur für kleine Flächen, sonst LKL 147 verwenden
L 140.3	Spritzgrund rotbraun Sprühdose	1	
L 142	Ziehspachtel graugrün, 1 kg	1	Zum Ausgleichen von nur kleinen Unebenheiten bei Nacharbeitslackierungen, sonst LKL 146 verwenden
L 143	Aktivgrund lasierend, 1 kg	1	Für die Haftung zum Blech und einem gleichzeitigen Passivieren der Oberfläche. Nur mit L 144 verwenden
L 144	Zusatzlösung, 0,5 kg	1	Zusatzlösung für Aktivgrund
L 144.1	Zusatzlösung 2,5 kg	1	
L 144.2	Zusatzlösung 11,5 kg	1	
L 145	Kombifüller 2,5 kg	1	
L 145.1	Kombifüller 1 kg	1	
LK 145	80° Füller 5 kg	1	
LKL 145	Kunstharzfüller 2,5 kg	1	
LKL 145.1	Kunstharzfüller 1 kg	1	
LKL 146	Einheitsspachtel grau, 1 kg	1	Zum Ausgleichen kleiner Unebenheiten, jedoch
LKL 146.1	Einheitsspachtel grau, 5 kg	1	nicht auf blankem Blech
LKL 146.2	Einheitsspachtel grau, 1,5 kg	1	Vorbehandlung mit L 143
LKL 147	Kunstharzfüller, 2,5 kg	1	Als Zwischenschicht zur Erreichung einer guten
LKL 147.1	Kunstharzfüller, 1 kg	1	Fülle der Lackierung
LKL 147.2	Kunstharzfüller, 25 kg	1	
LKL 148	Zweikomponenten-Polyester-Spachtel mit Härter, 1 kg	1	Zum Spachteln größerer Unebenheiten
LKL 148.1	Zweikomponenten-Polyester-Spachtel mit Härter, 2 kg	1	
LKL 149	Härter 40 g	1	Für Zweikomponenten-Polyester-Spachtel
LKL 150	Kaltzinkfarbe grau, 1 kg	1	Als Korrosionsschutz für Karosserieblechteile, bei denen eine Lackierung nicht möglich ist
LKL 151	Chassislack schwarz, 1 kg	1	Zum Lackieren von Bodenblechen und Achsteilen
L 153	Aktivgrund grün deckend, 900 g	1	Für die Haftung zum Blech und einem gleich-
L 153.1	Aktivgrund grün deckend, 5 kg	1	zeitigen Passivieren der Oberfläche.
L 153.2	Aktivgrund grün deckend, 23 kg	1	Nur mit L 144 verwenden

Ersatzteile-Nr.	Benennung	Menge

SPRÜHDOSEN

L 21.2	perlgrau	1
L 31.3	taubenblau	1
L 53.2	siegellackrot	1
L 82.3	silberweiß	1
L 87.3	perlweiß	1
L 282.3	lotosweiß	1
L 289.3	blauweiß	1
L 311.2	sandgrün	1
L 312.2	palmgrün	1
L 325.2	mausgrau	1
L 345.3	lichtgrau	1
L 346.2	mangogrün	1
L 347.2	möwengrau	1
L 360.3	seeblau	1
L 380.2	türkis	1
L 456.3	rubin	1
L 472.2	beigegrau	1
L 555.2	tizianrot	1
L 680.2	kumulusweiß	1

Ersatzteile-Nr.	Benennung	Stück	Verwendungszweck

Grundiermaterialien

L 140	Reparatur-Spritzgrund rotbraun, 2,5 kg	1	Ausbesser-Grundierung nur für kleine Flächen, sonst LKL 147 verwenden
L 140.2	Spritzgrund rotbraun Sprühdose	1	
L 141	Isolierfüller grau, 1 kg	1	Als Zwischenfüller nur für kleinflächige
L 141.1	Isolierfüller grau, 5 kg	1	Ausbesserungen, sonst LKL 147 verwenden
L 142	Ziehspachtel graugrün, 1 kg	1	Zum Ausgleichen von nur kleinen Unebenheiten bei Nacharbeitslackierungen, sonst LKL 146 verwenden
L 143	Aktivgrund lasierend, 1 kg	1	Für die Haftung zum Blech und einem gleichzeitigen Passivieren der Oberfläche. Nur mit L 144 verwenden
L 144	Zusatzlösung, 0,5 kg	1	Zusatzlösung für Aktivgrund
LKL 146	Einheitsspachtel grau, 1 kg	1	Zum Ausgleichen kleiner Unebenheiten, jedoch
LKL 146.1	Einheitsspachtel grau, 5 kg	1	nicht auf blankem Blech
LKL 146.2	Einheitsspachtel grau, 1,5 kg	1	Vorbehandlung mit L 143
LKL 147	Kunstharzfüller, 2,5 kg	1	Als Zwischenschicht zur Erreichung einer guten
LKL 147.1	Kunstharzfüller, 1 kg	1	Fülle der Lackierung
LKL 147.2	Kunstharzfüller, 25 kg	1	
LKL 148.1	VW Original Zweikomponenten-Polyester-Spachtel mit Härter, 1 kg	1	Zum Spachteln größerer Unebenheiten
LKL 148.2	VW Original Zweikomponenten-Polyester-Spachtel mit Härter, 2 kg	1	
LKL 150	Kaltzinkfarbe grau, 1 kg	1	Als Korrosionsschutz für Karosserieblechteile, bei denen eine Lackierung nicht möglich ist
L 153	Aktivgrund grün deckend, 1 kg	1	Für die Haftung zum Blech und einem gleichzeitigen Passivieren der Oberfläche. Nur mit L 144 verwenden
LKL 151	Chassislack schwarz, 1 kg	1	Zum Lackieren von Bodenblechen und Achsteilen

PFLEGE- UND DICHTUNGSMITTEL

Ersatzteile-Nr.	Benennung	Stück	Verwendungszweck
	Verdünner		
L 160	Verdünner für Nitrolack, 2,5 kg	1	Zum Verdünnen aller Grundierungsmaterialien und L . . .-Decklacken und zum Nachverdünnen von L 145
L 160.6	Verdünner für Nitrolack (in 20 kg Leihkanne)	1	
L 160.7	Verdünner für Nitrolack (in 170 kg Leihfaß)	1	
L 160.8	Verdünner für Nitrolack (in 20 kg Einwegkanne)	1	
L 160.9	Verdünner für Nitrolack (in 170 kg Einwegfaß)	1	
LKL 160	Verdünner für Kunstharzlack, 2,5 kg	1	Zum Verdünnen von LKL 147 und LKL . . .-Decklacken in Uni-Farbtönen
LKL 160.6	Verdünner für Kunstharzlack (in 20 kg Leihkanne)	1	Zum Nachverdünnen von LKL 146
LKL 160.7	Verdünner für Kunstharzlack (in 160 kg Leihfaß)	1	
LKL 160.8	Verdünner für Kunstharzlack (in 20 kg Einwegkanne)	1	
LKL 160.9	Verdünner für Kunstharzlack (in 160 kg Einwegfaß)	1	
LKL 161	Verdünner für Kunstharzlack, 2,5 kg	1	Zum Verdünnen von LKL . . .-Decklacken in Metalleffekt-Farbtönen und zum Nachverdünnen von LK 145
LKL 162	Verdünner für Kunstharzlack, 2,5 kg	1	Zum Verdünnen von LKL . . .-Decklacken in 2-Schicht-Metalleffektfarbtönen und zum Nachverdünnen von LKL 145
L 180.5	Polierpaste, 0,5 kg	1	Zum Nachpolieren von lackierten Flächen mit L . . .-Decklacken
	Schmiermittel		
G 2	Edelgraphit, 250 g	1	Zur Pflege der Schließzylinder
G 4	Schmiermittel für Schlösser und Scharniere, 1 kg	1	Zum Schmieren aller Drehfallenschlösser, auch von Tür- und Deckelscharnieren
G 5	Konservierungsmittel	1	Sprühdosenabfüllung zum Konservieren von Bremsscheiben

PFLEGE- UND DICHTUNGSMITTEL

Ersatzteile-Nr.	Benennung	Stück	Verwendungszweck
	Dichtungs- und Klebematerial		
D 1 A	Gehäusedichtungsmasse, 1 kg	1	Abdichten von Getriebegehäusen und Einkleben von Ventildeckeldichtungen
D 2	Gehäusedichtungsmasse, 140 g	1	Abdichten von Motor- und Getriebegehäusen
D 3	Gehäusedichtungsmasse, 175 g	1	Abdichten von Motor- und Getriebegehäusen
D 10	Fensterscheibenzement, 1 kg	1	Abdichten der Fensterscheiben
D 10.5	Fensterscheibenzement, 375 g	1	Abdichten der Fensterscheiben
D 11	Plastikkleber, 1 kg	1	Für PVC-Folien und Kunstleder
D 12	Universalkleber, 1 kg	1	Für Dämpfungen, Isolierungen, Gummiteile, Teppiche, Polsterwatte, Textilien und Polyäthylenfolie
D 14	Dichtungsmittel, 1 kg	1	Witterungsbeständige Abdichtung der Verbindung von Holz-, Eisen- und Kunststoffteilen mit- und untereinander, z. B. Bodenleisten am Pritschenwagen
D 17	Dichtungsmasse, 750 g	1	Zum Abdichten von Punktschweißnähten und Verbindungsstellen der Rahmendichtung
D 19	Plastisches Dichtungsband, 1 Rolle	1	Beseitigen von Undichtigkeiten, Abdichten zwischen den vorderen Kotflügeln (Hinterkanten) und den vorderen Seitenteilen am Typ 3
D 20	Fugenzement, 750 g	1	Verstreichen von sichtbaren Fugen und Bördelkanten, z. B. Dachleisten am Typ 3 (lackierbar)
D 21	Profilgummikleber, 350 g	1	Zum Verkleben von Gummiprofilen auf Blech
	Bremsflüssigkeit und Paste		
B 1	Bremszylinderpaste, 180 g	1	Zur Montage von Teilen der Bremshydraulik
B 2	Original Bremsflüssigkeit, 1 Liter	1	Zur Befüllung des hydraulischen Bremssystems
B 3	Original Bremsflüssigkeit, 5 Liter	1	Zur Befüllung des hydraulischen Bremssystems
B 5	Original Bremsflüssigkeit, 0,25 Liter	1	Zur Befüllung des hydraulischen Bremssystems

PFLEGE- UND DICHTUNGSMITTEL

Ersatzteile-Nr.	Benennung	Stück	Verwendungszweck
	Verdünner		
L 160	Verdünner für Nitrolack, 2,5 kg	1	Zum Verdünnen der Grundierungen und Füller – ausgenommen LKL 147 – und zum Nachverdünnen von L 142
L 160.6	Verdünner für Nitrolack (in 20 kg Leihkanne)	1	
L 160.7	Verdünner für Nitrolack (in 170 kg Leihfaß)	1	
L 160.8	Verdünner für Nitrolack (in 20 kg Einwegkanne)	1	
L 160.9	Verdünner für Nitrolack (in 170 kg Einwegfaß)	1	
LKL 160	Verdünner für Kunstharzlack, 2,5 kg	1	Zum Verdünnen von LKL 147 und LKL . . .-Decklacken in Uni-Farbtönen
LKL 160.6	Verdünner für Kunstharzlack (in 20 kg Leihkanne)	1	Zum Nachverdünnen von LKL 146
LKL 160.7	Verdünner für Kunstharzlack (in 160 kg Leihfaß)	1	
LKL 160.8	Verdünner für Kunstharzlack (in 20 kg Einwegkanne)	1	
LKL 160.9	Verdünner für Kunstharzlack (in 160 kg Einwegfaß)	1	
LKL 161	Verdünner für Kunstharzlack, 2,5 kg	1	Zum Verdünnen von LKL . . .-Decklacken in Metalleffekt-Farbtönen
L 180.5	Polierpaste, 0,5 kg	1	Zum Nachpolieren von lackierten Flächen mit L . . .-Decklacken
	Schmiermittel		
G 2	Edelgraphit, 250 g	1	Zur Pflege der Schließzylinder
G 4	Schmiermittel für Schlösser und Scharniere, 1 kg	1	Zum Schmieren aller Drehfallenschlösser, auch von Tür- und Deckelscharnieren
G 5	Konservierungsmittel	1	Sprühdosenabfüllung zum Konservieren von Bremsscheiben

PFLEGE- UND DICHTUNGSMITTEL

Ersatzteile-Nr.	Benennung	Stück	Verwendungszweck
	Dichtungs- und Klebematerial		
D 1 A	Gehäusedichtungsmasse, 1 kg	1	Abdichten von Getriebegehäusen und Einkleben von Ventildeckeldichtungen
D 2	Gehäusedichtungsmasse, 140 g	1	Abdichten von Motor- und Getriebegehäusen
D 3	Gehäusedichtungsmasse, 175 g	1	Abdichten von Motor- und Getriebegehäusen
D 10	Fensterscheibenzement, 1 kg	1	Abdichten der Fensterscheiben
D 10.5	Fensterscheibenzement, 375 g	1	Abdichten der Fensterscheiben
D 11	Plastikkleber, 1 kg	1	Für PVC-Folien und Kunstleder
D 12	Universalkleber, 1 kg	1	Für Dämpfungen, Isolierungen, Gummiteile, Teppiche, Polsterwatte, Textilien und Polyäthylenfolie
D 14	Dichtungsmittel, 1 kg	1	Witterungsbeständige Abdichtung der Verbindung von Holz-, Eisen- und Kunststoffteilen mit- und untereinander, z. B. Bodenleisten am Pritschenwagen
D 17	Dichtungsmasse, 750 g	1	Zum Abdichten von Punktschweißnähten und Verbindungsstellen der Rahmendichtung
D 19	Plastisches Dichtungsband, 1 Rolle	1	Beseitigen von Undichtigkeiten, Abdichten zwischen den vorderen Kotflügeln (Hinterkanten) und den vorderen Seitenteilen am Typ 3
D 20	Fugenzement, 750 g	1	Verstreichen von sichtbaren Fugen und Bördelkanten, z. B. Dachleisten am Typ 3 (lackierbar)
D 21	Profilgummikleber, 350 g	1	Zum Verkleben von Gummiprofilen auf Blech
	Bremsflüssigkeit und Paste		
B 1	Bremszylinderpaste, 180 g	1	Zur Montage von Teilen der Bremshydraulik
B 2	Original Bremsflüssigkeit, 1 Liter	1	Zur Befüllung des hydraulischen Bremssystems
B 3	Original Bremsflüssigkeit, 5 Liter	1	Zur Befüllung des hydraulischen Bremssystems
B 5	Original Bremsflüssigkeit, 0,25 Liter	1	Zur Befüllung des hydraulischen Bremssystems

ERSATZTEILE FÜR TRANSPORTER-SONDERAUSFÜHRUNGEN

		Bildtafel
M 16	VW-Pritschenwagen mit Doppelkabine	59
M 80/M 81	Geteilte Fahrerraum-Rückwand	62
M 161/M 162 M 163/M 164 M 169	VW-Transporter mit Schiebetür	61
M 183/M 184	Geteilte Fahrerraum-Rückwand	62
M 199	Fahrersitz als Drehsitz	62
M 200	VW-Großraum-Stahlpritsche	—
M 201	VW-Großraum-Holzpritsche	—
M 207	Verdeck für VW-Pritschenwagen mit Doppelkabine	60
M 221/M 222	VW-Großraum-Kastenwagen	63
KW 503	Dachverkleidung (Hartfaserplatten)	—
KW 502	Seitenverkleidung (Hartfaserplatten)	—
98	SP-Sätze	—

Printed in Germany 735 227 00



Original-VW-Ersatzteile

unerbittlich im Werk geprüft

Printed in Germany 735 032 00

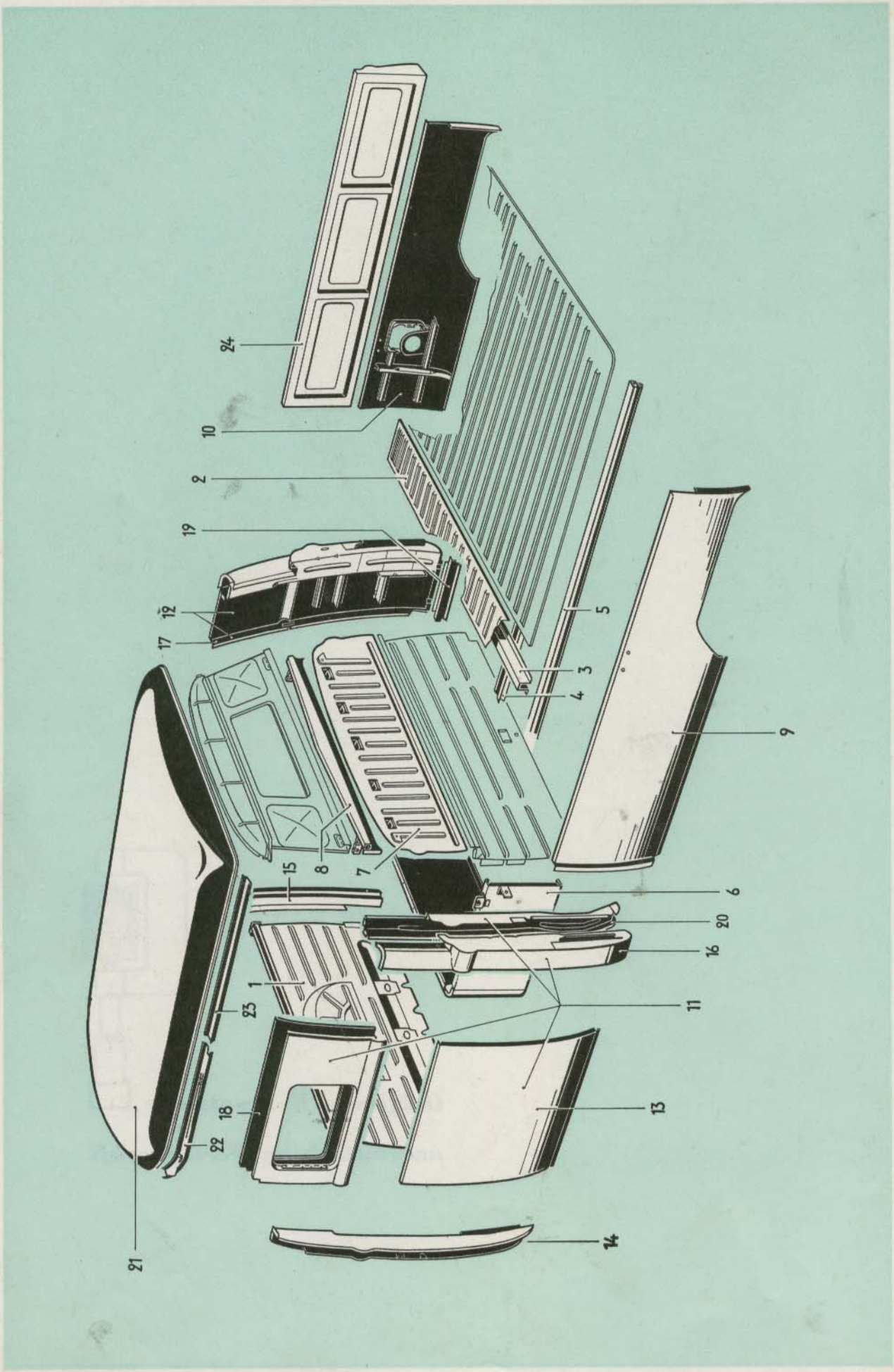
24
10
2
19
12
17
5
3
4
9
15
8
7
6
20
16
1
23
11
18
13
22
21
14

Bild-Nr.	Ersatzteile-Nr.	Benennung	Stückzahl	Typ und Modell

VW-PRITSCHENWAGEN MIT DOPPELKABINE M 16

Die nachfolgenden Ersatzteile gelten für die Pritschenwagen mit Doppelkabine, welche im **Volkswagenwerk** gebaut wurden.

Bis Fahrgestell-Nr. 397 288 sowie für weitere 35 Fahrzeuge zwischen den Fahrgestell-Nummern 397 347 und 415 969 wurden die Doppelkabinen von der Fa. Binz & Co. in Lorch/Württ. gebaut. Diese Ausführung ist erkenntlich an der breiteren Kabinentür.

1		Querwand vorn mit Träger ..... aus 211 801 081 C fertigen	1
2	265 801 465	Bodenblech vorn (Ladefläche)	1
–	261 801 475	Bodenblech hinten (Ladefläche)	1
3	261 801 803	Querträger für Boden	7
4		Längsträger innen links für Zwischenboden ..... aus 261 801 841 B fertigen	1
–		Längsträger innen rechts für Zwischenboden ..... aus 261 801 842 C fertigen	1
5		Längsträger außen links für Boden ..... aus 264 801 869 fertigen	1
–		Längsträger außen rechts für Boden ..... aus 261 801 870 fertigen	1
6	265 801 903 C	Sitzkasten für Fahrgastraum	1
7	261 805 431 C	Querwand vorn Mitte	1
8		Querträger für Querwand ..... aus 261 805 441 B fertigen	1
–	265 809 041	Seitenteil hinten links ..... bis Fahrgestell-Nr. 971 549	1
9	265 809 041 A	Seitenteil hinten links ..... ab Fahrgestell-Nr. 971 550 bis 215 190 000	1
–	265 809 041 B	Seitenteil hinten links (Luftschlitze nach innen) ... ab Fahrgestell-Nr. 216 000 001	1

Bild-Nr.	Ersatzteile-Nr.	Benennung	Stückzahl	Typ und Modell
10	265 809 042 A	Seitenteil hinten rechts	1	
–	265 809 042 B	Seitenteil hinten rechts (Luftschlitze nach innen) .. ab Fahrgestell-Nr. 216 000 001	1	
11	265 809 073	Seitenteil vorn links	1	265
–	268 809 073 A	Seitenteil vorn links	1	267, 268
12	265 809 074	Seitenteil vorn rechts	1	265
–	268 809 074	Seitenteil vorn rechts	1	267, 268
13	265 809 167	Seitenteil außen vorn unten links	1	265
–	268 809 168	Seitenteil außen vorn unten rechts	1	267, 268
–	221 809 179	Scharnier für Seitenfenster ausstellbar	2	
14	211 809 251 D	Schloßsäule links (bis Fahrgestell-Nr. 1 222 025 ist 211 837 295 E mitzuverwenden, ab Fahrgestell-Nr. 1 222 026 bis 216 190 000 ist 211 837 295 D mitzuverwenden)	1	265
–	214 809 251 H	Schloßsäule links (bis Fahrgestell-Nr. 1 222 025 ist 211 837 295 E mitzuverwenden, ab Fahrgestell-Nr. 1 222 026 bis 216 190 000 ist 211 837 295 D mitzuverwenden)	1	267, 268
–	211 809 252 A	Schloßsäule rechts bis Fahrgestell-Nr. 705 619	1	265
15	211 809 252 G	Schloßsäule rechts ab Fahrgestell-Nr. 705 620 (bis Fahrgestell-Nr. 1 222 025 ist 211 837 296 C mitzuverwenden, ab Fahrgestell-Nr. 1 222 026 bis 216 190 000 ist 211 837 296 B mitzuverwenden)	1	265
–	214 809 252 D	Schloßsäule rechts (bis Fahrgestell-Nr. 1 222 025 ist 211 837 296 C mitzuverwenden, ab Fahrgestell-Nr. 1 222 026 bis 216 190 000 ist 211 837 296 B mitzuverwenden)	1	267, 268
16	265 809 255	Eckteil außen für Kabine hinten links	1	
–	265 809 256	Eckteil außen für Kabine hinten rechts	1	
17	265 809 322 A	Schloßsäule für Kabinentür	1	265

Bild-Nr.	Ersatzteile-Nr.	Benennung	Stück-zahl	Typ und Modell

VW-PRITSCHENWAGEN MIT DOPPELKABINE M 16

Die nachfolgenden Ersatzteile gelten für die Pritschenwagen mit Doppelkabine, welche im **Volkswagenwerk** gebaut wurden.

Bis Fahrgestell-Nr. 397 288 sowie für weitere 35 Fahrzeuge zwischen den Fahrgestell-Nummern 397 347 und 415 969 wurden die Doppelkabinen von der Fa. Binz & Co. in Lorch/Württ. gebaut. Diese Ausführung ist erkenntlich an der breiteren Kabinentür.

1		Querwand vorn mit Träger ..... aus 211 801 081 C fertigen	1
2	265 801 465	Bodenblech vorn (Ladefläche)	1
–	261 801 475	Bodenblech hinten (Ladefläche)	1
3	261 801 803	Querträger für Boden	7
4		Längsträger innen links für Zwischenboden ..... aus 261 801 841 B fertigen	1
–		Längsträger innen rechts für Zwischenboden ..... aus 261 801 842 C fertigen	1
5		Längsträger außen links für Boden ..... aus 264 801 869 fertigen	1
–		Längsträger außen rechts für Boden ..... aus 261 801 870 fertigen	1
6	265 801 903 C	Sitzkasten für Fahrgastraum	1
7	261 805 431 C	Querwand vorn mitte	1
8		Querträger für Querwand ..... aus 261 805 441 B fertigen	1
–	265 809 041	Seitenteil hinten links bis Fahrgestell-Nr. 971 549	1
9	265 809 041 A	Seitenteil hinten links ..... ab Fahrgestell-Nr. 971 550 bis 215 190 000	1
–	265 809 041 B	Seitenteil hinten links (Luftschlitze nach innen) ... ab Fahrgestell-Nr. 216 000 001	1
–	265 809 042	Seitenteil hinten rechts bis Fahrgestell-Nr. 971 549	1

Bild-Nr.	Ersatzteile-Nr.	Benennung	Stückzahl	Typ und Modell
10	265 809 042 A	Seitenteil hinten rechts ..... ab Fahrgestell-Nr. 971 550 bis 215 190 000	1	
–	265 809 042 B	Seitenteil hinten rechts (Luftschlitze nach innen) .. ab Fahrgestell-Nr. 216 000 001	1	
11	265 809 073	Seitenteil vorn links	1	265
–	268 809 073 A	Seitenteil vorn links	1	267, 268
12	265 809 074	Seitenteil vorn rechts	1	265
–	268 809 074	Seitenteil vorn rechts	1	267, 268
13	265 809 167	Seitenteil außen vorn unten links	1	265
–	268 809 168	Seitenteil außen vorn unten rechts	1	265, 268
–	221 809 179	Scharnier für Seitenfenster ausstellbar	2	
14	211 809 251 C	Schloßsäule links ..... (bis Fahrgestell-Nr. 1 222 025 ist 211 837 295 E mitzuverwenden, ab Fahrgestell-Nr. 1 222 026 bis 216 190 000 ist 211 837 295 D mitzuverwenden)	1	265
–	214 809 251 H	Schloßsäule links ..... (bis Fahrgestell-Nr. 1 222 025 ist 211 837 295 E mitzuverwenden, ab Fahrgestell-Nr. 1 222 026 bis 216 190 000 ist 211 837 295 D mitzuverwenden)	1	267, 268
–	211 809 252 A	Schloßsäule rechts ..... bis Fahrgestell-Nr. 705 619	1	265
15	211 809 252 E	Schloßsäule rechts ..... ab Fahrgestell-Nr. 705 620 (bis Fahrgestell-Nr. 1 222 025 ist 211 837 296 C mitzuverwenden, ab Fahrgestell-Nr. 1 222 026 bis 216 190 000 ist 211 837 296 B mitzuverwenden)	1	265
–	214 809 252 D	Schloßsäule rechts ..... (bis Fahrgestell-Nr. 1 222 025 ist 211 837 296 C mitzuverwenden, ab Fahrgestell-Nr. 1 222 026 bis 216 190 000 ist 211 837 296 B mitzuverwenden)	1	267, 268
16	265 809 255	Eckteil außen für Kabine hinten links	1	
–	265 809 256	Eckteil außen für Kabine hinten rechts	1	
17	265 809 322 A	Schloßsäule für Kabinentür	1	265

	Bild-Nr.	Ersatzteile-Nr.	Benennung	Stückzahl	Typ und Modell
3/64	18	265 809 403	Seitenteil innen links mit Fensterausschnitt	1	265
3/64	–	268 809 404	Seitenteil innen rechts mit Fensterausschnitt	1	267, 268
	19		Verstärkung für Abschlußblech unter Kabinentür .. aus 211 809 591 B fertigen	1	
	20	265 809 931	Eckteil innen für Kabine hinten links	1	
	–	265 809 932	Eckteil innen für Kabine hinten rechts	1	
	–	268 809 945	Seitenteil innen hinten links	1	267, 268
	–	265 809 946	Seitenteil innen hinten rechts	1	265
	21	265 817 023	Dach	1	
	22		Dachrahmen vorn links ..... aus 211 817 517 A fertigen	1	
	–		Dachrahmen vorn rechts ..... aus 211 817 518 A fertigen	1	
	23		Dachrahmen hinten links ..... aus 211 817 537 fertigen	1	
	–		Dachrahmen hinten rechts ..... aus 211 817 536 fertigen	1	
	–	265 829 051 A	Ladeklappe links	1	
	24	265 829 052 A	Ladeklappe rechts	1	

Printed in Germany 735 032 00

SONDERAUSFÜHRUNGEN

Bild-Nr.	Ersatzteile-Nr.	Benennung	Stück-zahl	Typ und Modell



Original-VW-Ersatzteile

unerbittlich im Werk geprüft

Printed in Germany 735 032 00

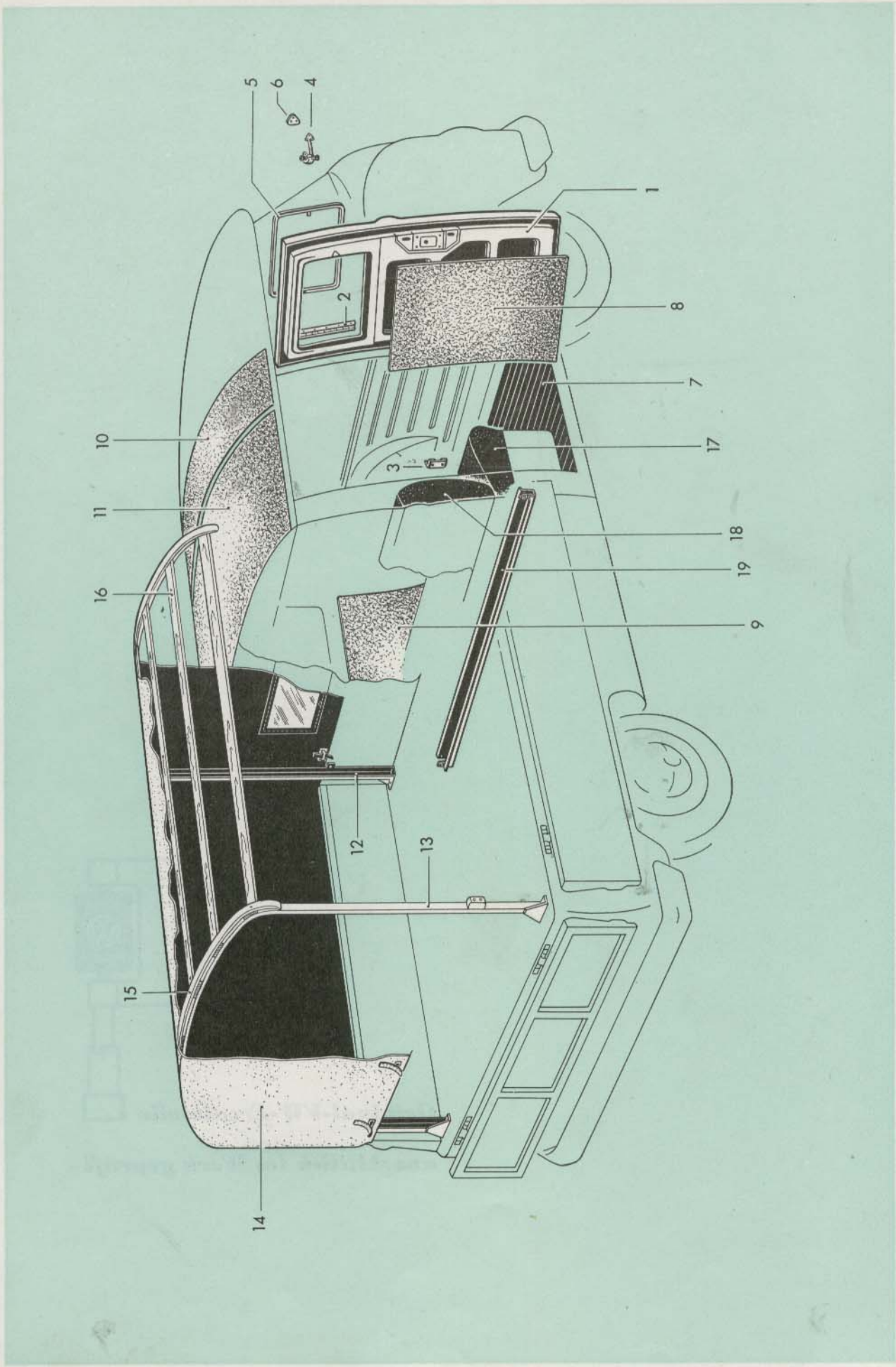
5
6
4
1
2
8
7
10
17
3
11
18
19
16
9
12
13
15
14

Bild-Nr.	Ersatzteile-Nr.	Benennung	Stückzahl	Typ und Modell
–	221 841 081 A	Kabinentür rechts ..... ab Fahrgestell-Nr. 397 347 bis 705 619	1	265, 267, 268
–	221 841 081 C	Kabinentür rechts ..... ab Fahrgestell-Nr. 705 620 bis 1 019 924	1	265, 267, 268
1	221 841 081 E	Kabinentür rechts ab Fahrgestell-Nr. 1 019 925 ...	1	265, 267, 268
2	221 809 179	Scharnier für Seitenfenster ausstellbar	2	
3	265 841 771	Schließkeil für Kabinentür	1	
–	221 847 081	Aussteller für Seitenfenster links und rechts ..... bis Fahrgestell-Nr. 832 732	2	
4	221 847 081 D	Aussteller für Seitenfenster links und rechts ..... ab Fahrgestell-Nr. 832 733	2	
–	265 847 105	Rahmen für Seitenfenster ausstellbar links und rechts bis Fahrgestell-Nr. 832 732	2	
5	221 847 105 A	Rahmen für Seitenfenster ausstellbar links und rechts ab Fahrgestell-Nr. 832 733	2	
6	221 847 219	Gewindeplatte für Aussteller	2	
7	265 863 731	Bodenbelag für Fahrgastraum	1	
8	265 867 203	Verkleidung für Kabinentür	1	
9	265 867 405	Verkleidung für Seitenwand	1	
10	261 867 517	Dachverkleidung mitte	1	
11	265 867 521 A	Dachverkleidung hinten (Fahrgastraum)	1	
12	261 871 061	Spriegel vorn	1	
13	261 871 065	Spriegel hinten	1	
14	265 871 071	Verdeckplane	1	
15	261 871 141	Hilfsspriegel vorn und hinten	2	
16	265 871 151	Dachleiste	6	

Printed in Germany 735 225 00

Bild-Nr.	Ersatzteile-Nr.	Benennung	Stück-zahl	Typ und Modell
–	211 881 031 A 11/58 – 3/64	Sitz im Fahrgastraum ..... bis Fahrgestell-Nr. 1 270 002 009 grau 58 - 80	1	
17	265 881 031 4/64 – 7/64 8/64 –	Sitz im Fahrgastraum ..... ab Fahrgestell-Nr. 1 270 003 009 grau 58 - 80 307 gittergrau/grau - 83	1	
18	211 881 043 11/58 – 7/64 8/64 –	Rückenlehne im Fahrgastraum ..... 009 grau 58 - 80 307 gittergrau/grau - 83	1	
–	211 881 895 A	Unterlage für Sitz und Rückenlehne im Fahrgastraum	5	
–	265 881 305 A	Federkern für Sitz 265 881 031	1	
–	211 881 405 A 11/58 – 3/64	Bezug für Sitz im Fahrgastraum ..... bis Fahrgestell-Nr. 1 270 002 009 grau 58 - 80	1	
–	211 881 405 B 4/64 – 7/64	Bezug für Sitz im Fahrgastraum ..... ab Fahrgestell-Nr. 1 270 003 bis 1 328 871 009 grau 58 - 80	1	
–	265 881 405 8/64 –	Bezug für Sitz im Fahrgastraum ..... ab Fahrgestell-Nr. 265 000 001 307 gittergrau/grau - 83	1	
–	211 881 805 11/58 – 7/64	Bezug für Rückenlehne im Fahrgastraum ..... bis Fahrgestell-Nr. 1 328 871 009 grau 58 - 80	1	
–	265 881 805 A 8/64 –	Bezug für Rückenlehne im Fahrgastraum ..... ab Fahrgestell-Nr. 265 000 001 307 gittergrau/grau - 83	1	
–	265 885 253	Verstärkung für Sitz im Fahrgastraum ..... bis Fahrgestell-Nr. 1 270 002	1	
19	265 885 253 A	Verstärkung für Sitz im Fahrgastraum ..... ab Fahrgestell-Nr. 1 270 003	1	



Original-VW-Ersatzteile

unerbittlich im Werk geprüft

Printed in Germany 735 032 00

Geteilte Fahrerraum-Rückwand
Fahrersitz als Drehsitz

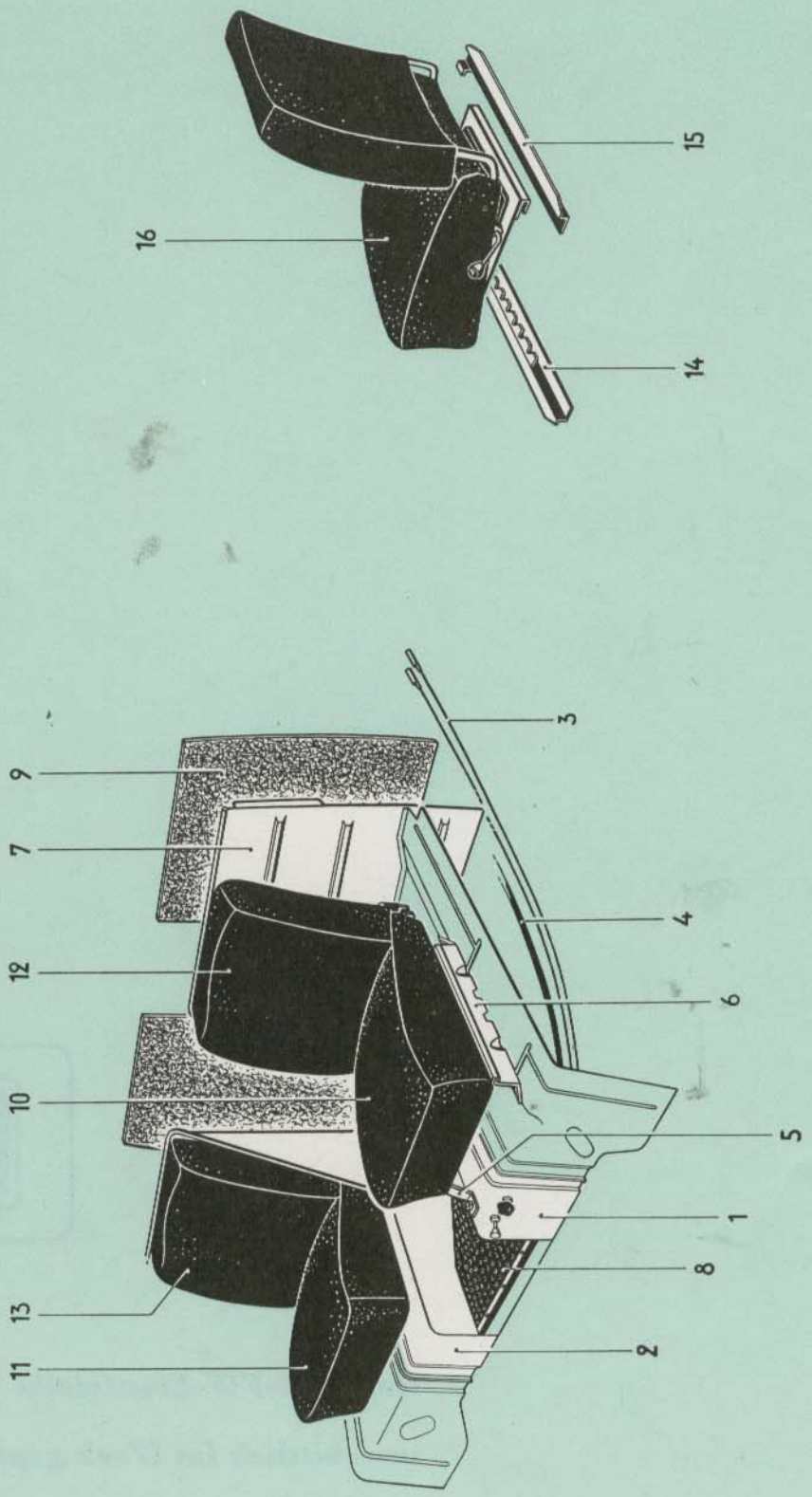

Bild-Nr.	Ersatzteile-Nr.	Benennung	Stück-zahl	Typ und Modell
		GETEILTE FAHRERRAUMRÜCKWAND **M 80/M 81** **M 183/M 184**		
–	211 703 595	Sitzkasten für Fahrersitz (Llkg.) ..... bis Fahrgestell-Nr. 971 549	1	
1	211 703 595 A	Sitzkasten für Fahrersitz (Llkg.) ..... ab Fahrgestell-Nr. 971 550	1	M 80, M 81
2	211 703 600	Sitzkasten für Beifahrersitz (Llkg.)	1	M 80, M 81
–	214 703 600	Sitzkasten für Fahrersitz (Rlkg.)	1	M 183, M 184
3	211 711 629 C	Heizklappenzug 5750 mm lang	1	
4	211 711 705 A	Bowdenzug für Kraftstoffhahn 2815 mm lang	1	
5	211 801 240	Untere Laufschiene rechts für Fahrersitz	1	M 80, M 81
6	211 801 239 B	Untere Laufschiene links für Fahrersitz	1	M 80, M 81
7	211 801 505 A	Trennwand links (Llkg.) bis Fahrgestell-Nr. 767 800	1	M 80, M 81
–	211 801 505 C	Trennwand links (Llkg.) ab Fahrgestell-Nr. 767 801	1	M 80, M 81
–	214 801 505 A	Trennwand links (Rlkg.)	1	
–	211 801 506 A	Trennwand rechts (Llkg.)	1	
–	214 801 506 A	Trennwand rechts (Rlkg.)	1	
–	211 809 173 D	Seitenteil-Oberteil links	1	
–	211 809 174 B	Seitenteil-Oberteil rechts ..... bis Fahrgestell-Nr. 705 619	1	
–	211 809 174 D	Seitenteil-Oberteil rechts ..... ab Fahrgestell-Nr. 705 620	1	
8	211 863 781	Fußbodenbelag für Durchgang	1	
9	241 867 707 A 3/61 – 4/61 3/61 – 4/61	Verkleidung für Trennwand links (Llkg.) ..... bis Fahrgestell-Nr. 767 800 291 phosphor/comogrün 292 silberbeige/basaltgrau	1	M 81

Printed in Germany 735 223 00

Bild-Nr.	Ersatzteile-Nr.	Benennung	Stückzahl	Typ und Modell
–	241 867 707 B	Verkleidung für Trennwand links (Llkg.)	1	M 81
		ab Fahrgestell-Nr. 767 801		
	8/64 –	307 gittergrau/grau - 83		
	8/65 –	492 aeropapyrusweiß/stahl - 72		
	8/65 –	493 aerobalear/siennabeige - 71		
	8/65 –	494 gitterplatin/platinsilber - 70		
–	241 867 708 A	Verkleidung für Trennwand rechts (Llkg.)	1	M 81
	4/61 – 7/64	292 silberbeige/basaltgrau - 75, 80		
	8/64 –	307 gittergrau/grau - 83		
	8/65 –	492 aeropapyrusweiß/stahl - 72		
	8/65 –	493 aerobalear/siennabeige - 71		
	8/65 –	494 gitterplatin/platinsilber - 70		
10	211 881 071 B	Fahrersitz (Llkg.) (Schiebesitz)	1	M 80
		bis Fahrgestell-Nr. 971 549		
	8/57 – 7/62	528 grau - 80		
–	211 881 031 C	Fahrersitz (Llkg.) (Schiebesitz)	1	M 80
		ab Fahrgestell-Nr. 971 550		
	8/62 – 7/64	528 grau - 80		
	8/64 –	307 gittergrau/grau - 83		
–	214 881 071 B	Fahrersitz (Rlkg.)	1	M 183
	8/57 – 7/64	528 grau - 80		
	8/64 –	307 gittergrau/grau - 83		
11	211 881 072 C	Beifahrersitz (Llkg.)	1	M 80
	8/57 – 7/64	528 grau - 80		
	8/64 –	307 gittergrau/grau - 83		
–	214 881 072 B	Beifahrersitz (Rlkg.)	1	M 183
	8/57 – 7/64	528 grau - 80		
	8/64 –	307 gittergrau/grau - 83		
12	211 881 073 A	Rückenlehne für Fahrersitz	1	M 80
		bis Fahrgestell-Nr. 971 549		
	8/57 – 7/62	528 grau - 80		
–	211 881 041 B	Rückenlehne für Fahrersitz	1	M 80
		ab Fahrgestell-Nr. 971 550		
	8/62 – 7/64	528 grau - 80		
	8/64 –	307 gittergrau/grau - 83		
–	214 881 073 A	Rückenlehne für Fahrersitz (Rlkg.)	1	M 183
	8/57 – 7/64	528 grau - 80		
	8/64 –	307 gittergrau/grau - 83		
13	211 881 074 A	Rückenlehne für Beifahrersitz (Llkg.)	1	M 80
	8/57 – 7/64	528 grau - 80		
	8/64 –	307 gittergrau/grau - 83		

Bild-Nr.	Ersatzteile-Nr.	Benennung	Stück-zahl	Typ und Modell
–	214 881 074 A 8/57 – 7/64 8/64 –	Rückenlehne für Beifahrersitz (Rlkg.) ..... 528 grau – 80 307 gittergrau/grau – 83	1	M 183
–	221 881 071 B 3/61 – 7/62 3/61 – 7/62 3/61 – 7/62	Fahrersitz (Llkg.) (Schiebesitz) ..... bis Fahrgestell-Nr. 971 549 388 comogrün – 81 467 basaltgrau – 80 292 silberbeige/basaltgrau – 75	1	M 81
–	221 881 031 E 8/62 – 7/64 8/62 – 7/64 8/62 – 7/64 8/64 – 8/65 – 8/65 – 8/65 –	Fahrersitz ..... ab Fahrgestell-Nr. 971 550 388 comogrün – 81 467 basaltgrau – 80 292 silberbeige/basaltgrau – 75 307 gittergrau/grau – 83 492 aeropapyrusweiß/stahl – 72 493 aerobalear/siennabeige – 71 494 gitterplatin/platinsilber – 70	1	M 81
–	224 881 071 B 8/64 – 8/65 – 8/65 – 8/65 –	Fahrersitz (Rlkg.) ..... 307 gittergrau/grau – 83 492 aeropapyrusweiß/stahl – 72 493 aerobalear/siennabeige – 71 494 gitterplatin/platinsilber – 70	1	M 184
–	221 881 072 C 8/64 – 8/65 – 8/65 – 8/65 –	Beifahrersitz (Llkg.) ..... 307 gittergrau/grau – 83 492 aeropapyrusweiß/stahl – 72 493 aerobalear/siennabeige – 71 494 gitterplatin/platinsilber – 70	1	M 81
–	224 881 072 B 3/61 – 7/64 3/61 – 7/64 3/61 – 7/64 8/64 – 8/65 – 8/65 – 8/65 –	Beifahrersitz (Rlkg.) ..... 388 comogrün – 81 467 basaltgrau – 80 292 silberbeige/basaltgrau – 75 307 gittergrau/grau – 83 492 aeropapyrusweiß/stahl – 72 493 aerobalear/siennabeige – 71 494 gitterplatin/platinsilber – 70	1	M 184
–	221 881 073 A 3/61 – 7/62 3/61 – 7/62 3/61 – 7/62	Rückenlehne für Fahrersitz ..... 388 comogrün – 81 467 basaltgrau – 80 292 silberbeige/basaltgrau – 75	1	M 81
–	221 881 073 A 3/61 – 7/64 3/61 – 7/64 3/61 – 7/64 8/64 – 8/65 – 8/65 – 8/65 –	Rückenlehne für Fahrersitz (Rlkg.) ..... 388 comogrün – 81 467 basaltgrau – 80 292 silberbeige/basaltgrau – 75 307 gittergrau/grau – 83 492 aeropapyrusweiß/stahl – 72 493 aerobalear/siennabeige – 71 494 gitterplatin/platinsilber – 70	1	M 184

Printed in Germany 735 223 00

Bild-Nr.	Ersatzteile-Nr.	Benennung	Stückzahl	Typ und Modell
6/64 –	221 881 041 C	Rückenlehne für Fahrersitz	1	M 81
		ab Fahrgestell-Nr. 971 550		
	8/62 - 7/64	388 comogrün - 81		
	8/62 - 7/64	467 basaltgrau - 80		
	8/62 - 7/64	292 silberbeige/basaltgrau - 75		
	8/64 -	307 gittergrau/grau - 83		
	8/65 -	492 aeropapyrusweiß/stahl - 72		
	8/65 -	493 aerobalear/siennabeige - 71		
	8/65 -	494 gitterplatin/platinsilber - 70		
–	221 881 074 A	Rückenlehne für Beifahrersitz (Llkg.)	1	M 81
	8/64 -	307 gittergrau/grau - 83		
	8/65 -	492 aeropapyrusweiß/stahl - 72		
	8/65 -	493 aerobalear/siennabeige - 71		
	8/65 -	494 gitterplatin/platinsilber - 70		
–	224 881 074 A	Rückenlehne für Beifahrersitz (Rlkg.)	1	M 184
	3/61 - 7/64	388 comogrün - 81		
	3/61 - 7/64	467 basaltgrau - 80		
	3/61 - 7/64	292 silberbeige/basaltgrau - 75		
	8/64 -	307 gittergrau/grau - 83		
	8/65 -	492 aeropapyrusweiß/stahl - 72		
	8/65 -	493 aerobalear/siennabeige - 71		
	8/65 -	494 gitterplatin/platinsilber - 70		

Bild-Nr.	Ersatzteile-Nr.	Benennung	Stückzahl	Typ und Modell
		FAHRERSITZ ALS DREHSITZ		
		ab Fahrgestell-Nr. 423 157 bis 1 328 271		M 199: 211, 213, 214
14	211 703 661	Untere Laufschiene mit Sperrnocken (Llkg.)	1	
–	214 703 661	Untere Laufschiene mit Sperrnocken (Rlkg.)	1	
15	211 703 665	Untere Laufschiene ohne Sperrnocken (Llkg.)	1	
–	214 703 665	Untere Laufschiene ohne Sperrnocken (Rlkg.)	1	
16		nicht mehr lieferbar		
		VW-GROSSRAUM-STAHLPRITSCHE		
		ab Fahrgestell-Nr. 400 552		M 200: 261-264
–	261 801 095 A	Ladeflächenverbreiterung links	1	
–	261 801 096 A	Ladeflächenverbreiterung rechts	1	
–	261 809 665	Abdeckung für Winkeröffnung	2	
–	261 827 401	Stützfeder für Deckel hinten und Klappe ..... im Seitenteil ab Fahrgestell-Nr. 1 222 026	2	
–	113 853 615	Dichtung für Abdeckung	2	
–	261 829 055 A	Ladeklappe hinten	1	
–	261 829 453 A	Verschluß vorn für Ladeklappe links	1	
–	261 829 454 A	Verschluß vorn für Ladeklappe rechts	1	
–	261 857 509	Rückblickspiegel außen (Fahrerseite)	1	
–	261 857 511	Rückblickspiegel außen (Beifahrerseite)	1	
–	261 953 021	Winker bis Fahrgestell-Nr. 614 455	2	

Bild-Nr.	Ersatzteile-Nr.	Benennung	Stückzahl	Typ und Modell
		VW-GROSSRAUM-HOLZPRITSCHE ab Fahrgestell-Nr. 400 397		M 201 : 261-264
–	261 800 231	Holzpritsche vollständig	1	
–	261 800 237	Ladeklappe ..... bis Fahrgestell-Nr. 266 078 578	2	
–	261 800 237 A	Ladeklappe ..... ab Fahrgestell-Nr. 266 078 579	2	
–	261 800 239	Ladeklappe hinten ..... bis Fahrgestell-Nr. 266 078 578	1	
–	261 800 239 A	Ladeklappe hinten ..... ab Fahrgestell-Nr. 266 078 579	1	
–	261 800 241 B	Vorderwand für Holzpritsche	1	
–	261 800 243	Boden für Holzpritsche ..... bis Fahrgestell-Nr. 266 078 578	1	
–	261 800 243 A	Boden für Holzpritsche ..... ab Fahrgestell-Nr. 266 078 579	1	



Original-VW-Ersatzteile

unerbittlich im Werk geprüft

Printed in Germany 735 032 00

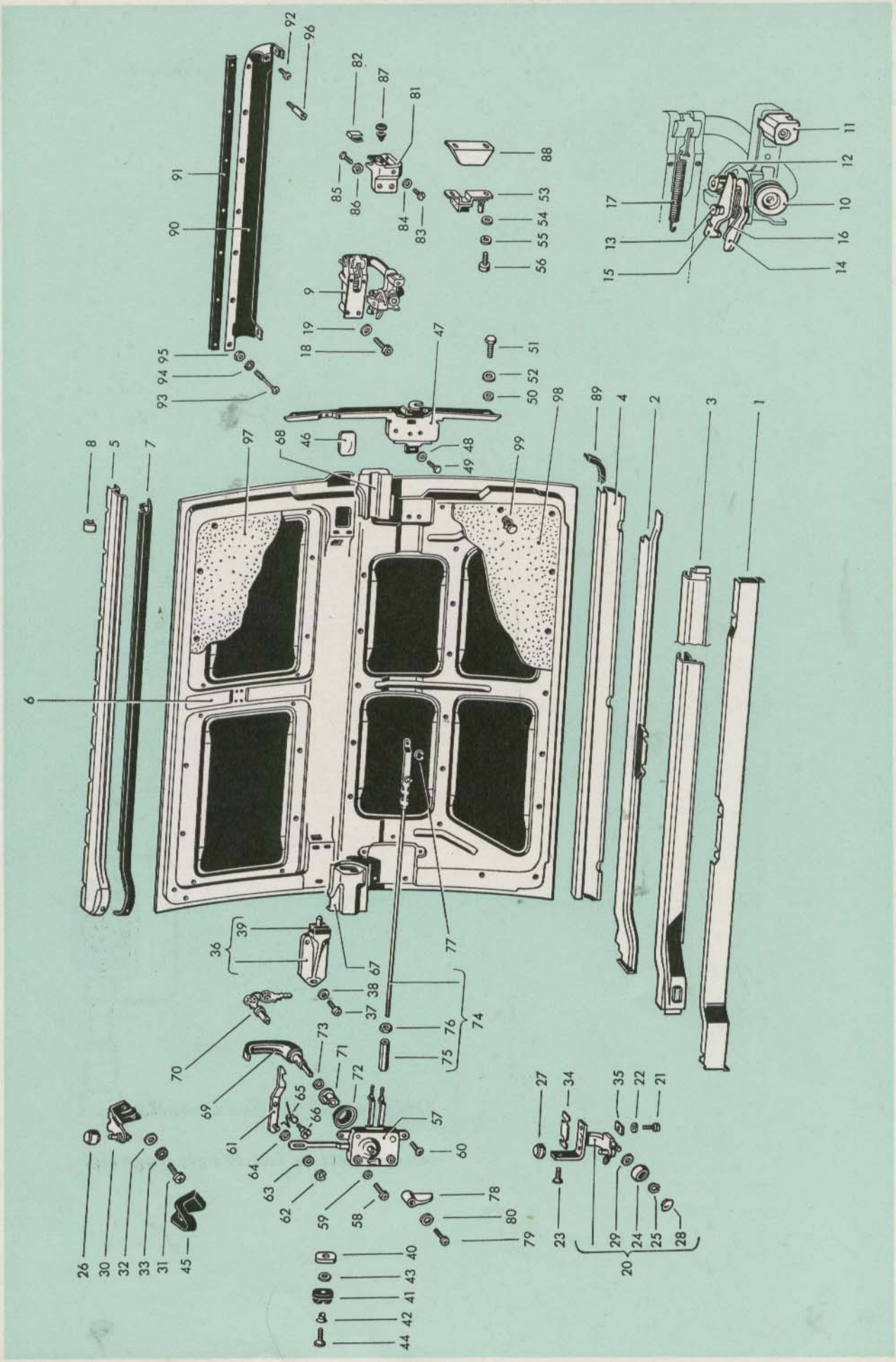

Bild-Nr.	Ersatzteile-Nr.	Benennung	Stückzahl	Typ und Modell
		VW-TRANSPORTER MIT SCHIEBETÜR M 161/M 162/M 163/M 164/M 169 ab Fahrgestell-Nr. 1 096 222		
–	211 800 402 D	Aufbau-Rohbau, grundiert	1	M 161/211
–	221 800 401 L	Aufbau-Rohbau, grundiert	1	M 163/221, M 169/231
–	241 800 401 L	Aufbau-Rohbau, grundiert	1	M 164/241
–	214 801 391	Längsträger links für Bodenblech mitte	1	213-216, 223, 224, 228, 233, 234, 237, 238, 244
1	211 801 392	Längsträger rechts für Bodenblech mitte	1	211, 215, 216, 221, 225, 231, 235, 241
–	214 801 395	Verstärkung für Bodenblech links	1	213-216, 223, 224, 228, 233, 234, 237, 238, 244
2	211 801 396	Verstärkung für Bodenblech rechts	1	211, 215, 216, 221, 225, 231, 235, 241
–	214 801 403 J	Bodenblech links (Laderaum) bis Fahrgestell-Nr. 216 190 000	1	213-216, 223, 224, 228, 233, 234, 237, 238, 244
–	214 801 403 L	Bodenblech links (Laderaum) ab Fahrgestell-Nr. 217 000 001	1	213–216, 223, 224, 228, 233, 234, 237, 238, 244
–	211 801 404 A	Bodenblech rechts (Laderaum) bis Fahrgestell-Nr. 215 036 650	1	211, 215, 216, 221, 225, 231, 235, 241
–	211 801 404 F	Bodenblech rechts (Laderaum) ab Fahrgestell-Nr. 215 036 651 bis 215 190 000	1	211, 215, 216, 221, 225, 231, 235, 241
–	211 801 404 L	Bodenblech rechts (Laderaum) ab Fahrgestell-Nr. 216 000 001	1	211, 215, 216, 221, 225, 231, 235, 241
–	214 801 671	Laufschiene unten	1	213-216, 223, 224, 228, 233, 234, 237, 238, 244
3	211 801 672	Laufschiene unten	1	211, 215, 216, 221, 225, 231, 235, 241
–	211 809 032 L	Seitenteil rechts mit Scharnier- und Schloßsäule	1	211
–	221 809 032 L	Seitenteil rechts mit Scharnier- und Schloßsäule	1	221, 231

Printed in Germany 735 228 00

Bild-Nr.	Ersatzteile-Nr.	Benennung	Stückzahl	Typ und Modell
–	241 809 032 J	Seitenteil rechts mit Scharnier- und Schloßsäule ... bis Fahrgestell-Nr. 215 190 000	1	M 241
–	241 809 032 L	Seitenteil rechts mit Scharnier- und Schloßsäule ... ab Fahrgestell-Nr. 216 000 001	1	M 241
–	214 809 091 A	Seitenteil links mit Versteifungen	1	213-216
–	224 809 091 A	Seitenteil links mit Versteifungen	1	223, 224, 228, 233, 234, 237, 238
–	244 809 091 A	Seitenteil links mit Versteifungen	1	244
–	211 809 092 A	Seitenteil rechts mit Versteifungen	1	211, 215, 216
–	221 809 092 A	Seitenteil rechts mit Versteifungen	1	221, 225, 231, 235
–	241 809 092 A	Seitenteil rechts mit Versteifungen	1	241
–	214 809 251 J	Schloßsäule links	1	213-216, 223, 224, 228, 233, 234, 237, 238, 244
–	211 809 252 H	Schloßsäule rechts	1	211, 215, 216, 221, 225, 231, 235, 241
–	214 809 321 D	Schloßsäule hinten links	1	213-216, 223, 224, 228, 233, 234, 237, 238, 244
–	211 809 322 F	Schloßsäule hinten rechts	1	211, 215, 216, 221, 225, 231, 235, 241
–	221 809 441 4/63 -	Abdeckkappe im Seitenteil ..... × 581 wolkenweiß	×	221-228, 241, 244
4	211 809 585 A	Abschlußblech unter Schiebetür	1	
–	214 809 873	Führungsschiene mitte auf Seitenteil links	1	213, 216, 223, 224, 228, 233, 234, 237, 244
–	211 809 874	Führungsschiene mitte auf Seitenteil rechts	1	211, 215, 216, 221, 225, 231, 235, 241
–	214 809 901	Schiebetürführung an Dachrahmen	1	213-216, 223, 224, 228, 233, 234, 237, 238, 244
5	211 809 902	Schiebetürführung an Dachrahmen	1	211, 215, 216, 221, 225, 231, 235, 241
–	214 843 105	Schiebetür links	1	213-216

Bild-Nr.	Ersatzteile-Nr.	Benennung	Stückzahl	Typ und Modell
–	224 843 105	Schiebetür links	1	223, 224, 228, 233, 234, 237, 238, 244
6	211 843 106	Schiebetür rechts	1	211, 215, 216
–	221 843 106	Schiebetür rechts	1	221, 225, 231, 235, 241
–	224 843 191 4/63 –	Abdeckung für Dachrahmen 581 wolkenweiß	1	223, 224, 228
–	244 843 191 4/63 –	Abdeckung für Dachrahmen 581 wolkenweiß	1	244
7	221 843 192 4/63 –	Abdeckung für Dachrahmen 581 wolkenweiß	1	221, 225
–	241 843 192 4/63 –	Abdeckung für Dachrahmen 581 wolkenweiß	1	241
–	214 843 195	Abdeckgummi für Dachrahmen	1	213-216,233,234,237,238
–	211 843 196	Abdeckgummi für Dachrahmen	1	211, 215, 216, 231, 235
8	221 843 199	Klammer für Abdeckung	5	221-228
–	241 843 203 4/63 – 7/64 8/64 –	Verkleidung für Abdeckung 466 silberbeige 581 wolkenweiß	1	241, 244
–	214 843 335	Scharnier für Schiebetür	1	213-216, 223, 224, 228, 233, 234, 237, 238, 244
9	211 843 336	Scharnier für Schiebetür	1	211, 215, 216, 221, 225, 231, 235, 241
10	211 843 359 A	Rolle mit Lager im Scharnier	1	
–	214 843 367	Führungsstück für Schiebetürscharnier	1	213-216, 223, 224, 228, 233, 234, 237, 238, 244
11	211 843 368	Führungsstück für Schiebetürscharnier	1	211, 215, 216, 221, 225, 231, 235, 241
–	214 843 371 A	Betätigungsnocken im Scharnier	1	213-216, 223, 224, 228, 233, 234, 237, 238, 244
12	211 843 372 A	Betätigungsnocken im Scharnier	1	211, 215, 216, 221, 225, 231, 235, 241

Bild-Nr.	Ersatzteile-Nr.	Benennung	Stückzahl	Typ und Modell
13	211 843 373	Bolzen für Sperrhebel im Scharnier	1	
14	211 843 377 A	Sperrhebel unten im Scharnier	1	
15	211 843 379 A	Sperrhebel oben im Scharnier	1	
16	211 843 381 A	Schenkelfeder im Scharnier	2	
–	211 843 395	Zugfeder im Scharnier bis Fahrgestell-Nr. 215 190 000	1	
17	211 843 395 A	Zugfeder im Scharnier ab Fahrgestell-Nr. 216 000 001	1	
18	N 14 703 2	Zylinderschraube M 6×18 DIN 912 verzinkt	4	
19	N 12 234 1	Federscheibe B 7 DIN 137	4	
–	214 843 405	Rollenführung unten	1	213-216, 223, 224, 228, 233, 234, 237, 238, 244
20	211 843 406	Rollenführung unten	1	211, 215, 216, 221, 225, 231, 235, 241
21	N 14 705 1	Zylinderschraube M 6×25 DIN 912 verzinkt	2	
22	N 12 026 1	Federring 6 DIN 7980	2	
23	N 14 289 2	Linsensenkschraube AM 8×18 DIN 7988 verzinkt	1	
24	211 843 419	Tragrolle unten	1	
25	N 12 407 1	Sicherungsring 7×0,8 DIN 471	1	
26		nicht mehr lieferbar		
27	211 843 425 A	Leitrolle unten	1	
28	211 843 429	Staubkappe für Tragrolle unten	1	
29	211 843 433	Staubring für Rollenführung unten	1	
–	214 843 435 A	Rollenführung oben	1	213-216, 223, 224, 228, 233, 234, 237, 238, 244
30	211 843 436 A	Rollenführung oben	1	211, 215, 216, 221, 225, 231, 235, 241
31	N 14 140 1	Linsenschraube AM 6×15 DIN 7985 verzinkt	2	
32	N 11 524 1	Scheibe A 6,4 DIN 125	2	
33	N 12 105 1	Fächerscheibe A 6,4 DIN 6798	2	

Bild-Nr.	Ersatzteile-Nr.	Benennung	Stückzahl	Typ und Modell
34	211 843 447	Ausgleichplatte für Rollenführung unten	×	
35	211 843 449	Vierkantscheibe für Rollenführung unten	2	
–	214 843 451	Verriegelungszapfen	1	213-216, 223, 224, 228, 233, 234, 237, 238, 244
36	211 843 452 A	Verriegelungszapfen	1	211, 215, 216, 221, 225, 231, 235, 241
37	N 14 140 5	Linsenschraube AM 6×15	3	
38	N 12 226 2	Federscheibe B 6	3	
39	211 843 461	Gummipuffer für Verriegelungszapfen	1	
40	211 843 467 A	Käfig für Keilpuffer	1	
41	211 843 471	Keilpuffer an Schiebetür	1	
42	211 843 475	Hülse für Keilpuffer	1	
–	211 843 479	Ausgleichsplatte für Keilpuffer	×	
43	N 11 524 1	Scheibe A 6,4	1	
44	N 14 279 2	Linsensenkschraube AM 6×20	1	
–	214 843 485 4/63 – 7/64 4/63 – 7/64 8/64 –	Abdeckkappe zur Rollenführung oben ..... 466 silberbeige – 75, 80 395 eisblau – 81 581 wolkenweiß – 70, 71, 72, 83	1	
45	211 843 486 4/63 – 7/64 4/63 – 7/64 8/64 –	Abdeckkappe zur Rollenführung oben ..... 466 silberbeige – 75, 80 395 eisblau – 81 581 wolkenweiß – 70, 71, 72, 83	1	
46	211 843 495	Abdeckkappe	1	
–	214 843 603 A	Zentralschloß	1	213-216, 223, 224, 228, 233, 234, 237, 238, 244
47	211 843 604 A	Zentralschloß	1	211, 215, 216, 221, 225, 231, 235, 241
48	211 805 243	Federscheibe	1	

Bild-Nr.	Ersatzteile-Nr.	Benennung	Stückzahl	Typ und Modell
49	N 10 212 3	Sechskantschraube M 6×12	1	
50	N 12 008 2	Federring B 8	2	
51	N 10 240 2	Sechskantschraube M 8×20	2	
52	N 11 526 2	Scheibe B 8,4	2	
–	214 843 635 A	Schließkeil für Zentralschloß	1	213-216, 223, 224, 228, 233, 234, 237, 238, 244
53	211 843 636 A	Schließkeil für Zentralschloß	1	211, 215, 216, 221, 225, 231, 235, 241
54	N 11 558 1	Scheibe 8,4	2	
55	N 12 008 2	Federring B 8	2	
56	N 14 709 1	Zylinderschraube M 8×22	2	
–	214 843 653 A	Fernbetätigungsschloß	1	213-216
–	214 843 653 C	Fernbetätigungsschloß	1	223, 224, 228, 233, 234, 237, 238, 244
–	211 843 654 A	Fernbetätigungsschloß	1	211, 215, 216
57	211 843 654 C	Fernbetätigungsschloß	1	221, 225, 231, 235, 241
58	N 14 141 1	Linsenschraube AM 6×18	2	
59	N 12 006 2	Federring B 6	2	
60	N 14 228 1	Senkschraube AM 6×12	2	
–	214 843 671 B	Türfeststellhaken	1	213-216, 223, 224, 228, 233, 234, 237, 238, 244
61	211 843 672 B	Türfeststellhaken	1	211, 215, 216, 221, 225, 231, 235, 241
62	N 12 435 1	Sicherungsscheibe 5	1	
63	N 12 234 1	Federscheibe B 7	1	
64	N 11 652 1	Scheibe 7	1	

Bild-Nr.	Ersatzteile-Nr.	Benennung	Stückzahl	Typ und Modell
34	211 843 447	Ausgleichplatte für Rollenführung unten	×	
35	211 843 449	Vierkantscheibe für Rollenführung unten	2	
–	214 843 451	Verriegelungszapfen	1	213-216, 223, 224, 228, 233, 234, 237, 238, 244
36	211 843 452 A	Verriegelungszapfen	1	211, 215, 216, 221, 225, 231, 235, 241
37	N 14 140 1	Linsenschraube AM 6×15 DIN 7985 verzinkt	3	
38	N 12 226 2	Federscheibe B 6 DIN 137 verzinkt	3	
39	211 843 461	Gummipuffer für Verriegelungszapfen	1	
40	211 843 467	Käfig für Keilpuffer	1	
41	211 843 471	Keilpuffer an Schiebtür	1	
42	211 843 475	Hülse für Keilpuffer	1	
–	211 843 479	Ausgleichsplatte für Keilpuffer	×	
43	N 11 524 1	Scheibe A 6,4 DIN 125	1	
44	N 14 279 2	Linsensenkschraube AM 6×20 DIN 7988 verchromt	1	
–	214 843 485 4/63 – 7/64 4/63 – 7/64 8/64 –	Abdeckkappe zur Rollenführung oben ..... 466 silberbeige - 75, 80 395 eisblau - 81 581 wolkenweiß - 70, 71, 72, 83	1	
45	211 843 486 4/63 – 7/64 4/63 – 7/64 8/64 –	Abdeckkappe zur Rollenführung oben ..... 466 silberbeige - 75, 80 395 eisblau - 81 581 wolkenweiß - 70, 71, 72, 83	1	
46	211 843 495	Abdeckkappe	1	
–	214 843 603 A	Zentralschloß	1	213-216, 223, 224, 228, 233, 234, 237, 238, 244
47	211 843 604 A	Zentralschloß	1	211, 215, 216, 221, 225, 231, 235, 241
48	211 805 243	Federscheibe	1	

Bild-Nr.	Ersatzteile-Nr.	Benennung	Stückzahl	Typ und Modell
49	N 10 212 3	Sechskantschraube M 6×12 DIN 933 verzinkt	1	
50	N 12 008 2	Federring B 8 DIN 127 verzinkt	2	
51	N 10 240 2	Sechskantschraube M 8×20 DIN 933 verzinkt	2	
52	N 11 526 2	Scheibe B 8,4 DIN 125 verzinkt	2	
–	214 843 635 A	Schließkeil für Zentralschloß	1	213-216, 223, 224, 228, 233, 234, 237, 238, 244
53	211 843 636 A	Schließkeil für Zentralschloß	1	211, 215, 216, 221, 225, 231, 235, 241
54	N 11 558 1	Scheibe 8,4 DIN 433	2	
55	N 12 008 2	Federring B 8 DIN 127 verzinkt	2	
56	N 14 709 1	Zylinderschraube M 8×22 DIN 912 verzinkt	2	
–	214 843 653 A	Fernbetätigungsschloß	1	213-216
–	214 843 653 C	Fernbetätigungsschloß	1	223, 224, 228, 233, 234, 237, 238, 244
–	211 843 654 A	Fernbetätigungsschloß	1	211, 215, 216
57	211 843 654 C	Fernbetätigungsschloß	1	221, 225, 231, 235, 241
58	N 14 141 1	Linsenschraube AM 6×18 DIN 7985	2	
59	N 12 006 2	Federring B 6 DIN 127 verzinkt	2	
60	N 14 228 1	Senkschraube AM 6×12 DIN 7987	2	
–	214 843 671 B	Türfeststellhaken	1	213-216, 223, 224, 228, 233, 234, 237, 238, 244
61	211 843 672 B	Türfeststellhaken	1	211, 215, 216, 221, 225, 231, 235, 241
62	N 12 435 1	Sicherungsscheibe 5 DIN 6799	1	
63	N 12 234 1	Federscheibe B 7 DIN 137	1	
64	N 11 652 1	Scheibe 7 verzinkt	1	

Bild-Nr.	Ersatzteile-Nr.	Benennung	Stückzahl	Typ und Modell
–	214 843 681 B	Schenkelfeder	1	213-216, 223, 224, 228, 233, 234, 237, 238, 244
65	211 843 682 B	Schenkelfeder	1	211, 215, 216, 221, 225, 231, 235, 241
66	211 843 685 B	Lagerschraube für Türfeststellhaken	1	
–	311 711 227	Scheibe 10×16 für Lagerschraube	1	
–	224 843 697	Abdeckung vorn für Schiebetür	1	223, 224, 228, 244
	4/63 - 7/64	466 silberbeige - 75, 80		
	4/63 - 7/64	395 eisblau - 81		
	8/64 -	581 wolkenweiß - 70, 71, 83		
	8/65 -	680 kumulusweiß - 72		
67	221 843 698	Abdeckung vorn für Schiebetür	1	221, 225, 241
	4/63 - 7/64	395 eisblau - 81		
	4/63 -	581 wolkenweiß - 70, 71, 75, 80, 83		
	8/65 -	680 kumulusweiß - 72		
–	224 843 699	Abdeckung hinten für Schiebetür	1	223, 224, 228, 244
	4/63 - 7/64	466 silberbeige - 75, 80		
	4/63 - 7/64	395 eisblau - 81		
	8/64 -	581 wolkenweiß - 70, 71, 83		
	8/65 -	680 kumulusweiß - 72		
68	221 843 700	Abdeckung hinten für Schiebetür	1	221, 225, 241
	4/63 - 7/64	466 silberbeige - 75, 80		
	4/63 - 7/64	395 eisblau - 81		
	8/64 -	581 wolkenweiß - 70, 71, 83		
	8/65 -	680 kumulusweiß - 72		
–	211 843 703 E	Türgriff für Schiebetür bis Fahrgestell-Nr. 216 190 000	1	
69	211 843 703 J	Türgriff für Schiebetür ab Fahrgestell-Nr. 217 000 001	1	
–	211 843 703 L	Türgriff für Schiebetür	1	M 145: 211
–	211 843 707	Unterlage für Rosette 211 843 711 E	1	M 145: 211
–	211 843 709 B	Schließzylinder mit Schlüsseln bis Fahrgestell-Nr. 216 190 000	1	
70	211 843 709 D	Schließzylinder mit Schlüsseln ab Fahrgestell-Nr. 217 000 001	1	
–	111 837 219 A	Schlüssel für Türgriff Profil T und L (eingeschlagene Nummer angeben)	2	
71	211 843 711 H	Rosette für Türgriff 211 843 703 E/J	1	
–	211 843 711 K	Rosette für Türgriff 211 843 703 G/L	1	M 145: 211
72	211 843 713 A	Unterlage für Rosette	1	
73	211 843 715	Dichtung für Rosette	1	

Bild-Nr.	Ersatzteile-Nr.	Benennung	Stückzahl	Typ und Modell
74	211 843 719 A	Zugstange für Fernbetätigung	2	
75	211 843 727	Gewindehülse für Zugstange	2	
76	211 843 737	Sechskantmutter M 5,5×0,75	2	
77	N 12 436 2	Sicherungsscheibe 6 DIN 6799 verzinkt	2	
78	211 843 735	Öffnungshebel an Schiebetür	1	211-216
–	221 841 641 A	Türgriff innen	1	221-244
79	N 14 130 1	Linsenschraube AM 5×11 DIN 7985 verzinkt	1	
80	N 12 126 1	Zahnscheibe I 5,3 DIN 6797	1	
–	214 843 741 A	Schließbock bis Fahrgestell-Nr. 217 073 696	1	213-216, 223, 224, 228, 233, 234, 237, 238, 244
–	214 843 741 C	Schließbock ab Fahrgestell-Nr. 217 073 697	1	213-216, 223, 224, 228, 233, 234, 237, 238, 244
–	211 843 742 A	Schließbock bis Fahrgestell-Nr. 217 073 696	1	211, 215, 216, 221, 225, 231, 235, 241
81	211 843 742 C	Schließbock ab Fahrgestell-Nr. 217 073 697	1	211, 215, 216, 221, 225, 231, 235, 241
82	211 843 747	Klammer für Schließbock bis Fahrgestell-Nr. 215 052 000	1	
83	N 14 140 1	Linsenschraube AM 6×15 DIN 7985 verzinkt	1	
84	N 12 226 2	Federscheibe B 6 DIN 137 verzinkt	1	
–	N 14 277 1	Linsensenkschraube AM 6×15 DIN 7988 verzinkt	2	
85	N 10 240 2	Sechskantschraube M 8×20 DIN 933 verzinkt	2	
–	N 12 128 2	Zahnscheibe V 6,4 DIN 6797 verzinkt	2	
86	N 12 241 2	Federscheibe B 8×15 DIN 137 verzinkt	2	
87	211 843 749	Gummipuffer für Schließbock	1	
88	221 843 781	Abdeckung für Zentralschloßschließkeil	1	221-228, 241, 244
89	211 843 791	Gummidichtung für Schiebetür	1	
–	214 843 795	Abdeckung für mittlere Führungsschiene	1	213-216, 223, 224, 228, 233, 234, 237, 238, 244
90	211 843 796	Abdeckung für mittlere Führungsschiene	1	211, 215, 216, 221, 225, 231, 235, 241
91	211 843 799 A	Dichtung für Abdeckung	1	
92	N 14 130 1	Linsenschraube AM 5×11 DIN 7985 verzinkt	6	211-216, 231-238
93	N 14 272 1	Linsensenkschraube BM 5×60 DIN 7988 verzinkt	1	

Bild-Nr.	Ersatzteile-Nr.	Benennung	Stückzahl	Typ und Modell
94	N 12 104 2	Sicherungsscheibe A 5,3	1	
95	N 11 005 2	Sechskantmutter M 5	1	
96	221 843 815	Ansatzschraube für Abdeckung	5	221-228, 241, 244
–	221 809 441 4/63 –	Abdeckkappe im Seitenteil 581 wolkenweiß	×	221-228, 241, 244
–	211 853 611 A	Abdichtgummi für Abdeckung	6	
–	N 11 523 3	Scheibe A 5,3	6	
–	221 845 305 C	Scheibe für Ausstellfenster in Schiebetür	1	221-244
–	221 847 105 B	Rahmen für Ausstellfenster in Schiebetür	1	221-244
–	224 847 085	Aussteller für Schiebetürfenster	1	223, 224, 228, 233, 234, 237, 238, 244
–	221 847 086 C	Aussteller für Schiebetürfenster	1	221, 225, 231, 235, 241
–	221 847 277 A	Gummiunterlage für Aussteller an Schiebetürfenster	2	221-244
–	221 853 073 A	Zierleiste oben für Schiebetürverkleidung	1	221-228, 241, 244
–	221 853 077 A	Zierleiste unten für Schiebetürverkleidung	1	221-228, 241, 244
–	244 853 531	Zierleiste für Schiebetür	1	244
–	241 853 532	Zierleiste für Schiebetür	1	241
–	244 853 535	Zierleiste für Seitenteil links	1	244
–	241 853 536	Zierleiste für Seitenteil rechts	1	241
–	241 853 545	Zierleiste für Eckteil-Schiebetürseite	1	241, 244
–	N 13 792 3	Hohlniet 4×0,4×7	×	241, 244
–	111 837 637	Scheibe	×	241, 244
–	241 853 579	Endstück für Zierleiste	×	241, 244
–	224 867 027 4/63 – 7/64 8/64 – 8/65 – 8/65 – 8/65 –	Verkleidung unten für Schiebetür 291 phosphor/comogrün – 81 307 gittergrau/grau – 83 492 aeropapyrusweiß/stahl – 72 493 aerobalear/siennabeige – 71 494 gitterplatin/platinsilber – 70	1	223, 224, 228, 244

Bild-Nr.	Ersatzteile-Nr.	Benennung	Stückzahl	Typ und Modell
–	221 867 028 4/63 - 7/64 8/64 - 8/65 - 8/65 - 8/65 -	Verkleidung unten für Schiebetür ..... 291 phosphor/comogrün - 81 307 gittergrau/grau - 83 492 aeropapyrusweiß/stahl - 72 493 aerobalear/siennabeige - 71 494 gitterplatin/platinsilber - 70	1	221, 225, 241
97	211 867 201	Verkleidung oben für Schiebetür	2	211-216
–	214 867 203	Verkleidung unten für Schiebetür	1	213-216, 233, 234, 237, 238
98	211 867 204	Verkleidung unten für Schiebetür	1	211, 215, 216, 231, 235
–	221 867 499 C 8/63 - 9/64	Verkleidung für Dach, Seitenteil und Schiebetür ... ab Fahrgestell-Nr. 1 144 282 bis 225 035 227 581 wolkenweiß	1	221
–	223 867 499 C 8/63 - 9/64	Verkleidung für Dach, Seitenteil und Schiebetür ... ab Fahrgestell-Nr. 1 144 282 bis 225 035 227 581 wolkenweiß	1	223, 224
–	225 867 499 B 8/63 - 9/64	Verkleidung für Dach, Seitenteil, Schiebetür ..... und Schiebedach ab Fahrgestell-Nr. 1 144 282 581 wolkenweiß	1	225
–	221 867 501 K 4/63 -	Dachverkleidung (Kunstleder) ..... 581 wolkenweiß	1	221
–	223 867 501 F 4/63 -	Dachverkleidung (Kunstleder) ..... 581 wolkenweiß	1	223, 224
–	225 867 505 D 4/63 -	Dachverkleidung vorn und seitlich (Kunstleder) .. 581 wolkenweiß	1	225
–	228 867 505 D 4/63 -	Dachverkleidung vorn und seitlich (Kunstleder) .. 581 wolkenweiß	1	228
–	241 867 505 D 4/63 - 8/65 -	Dachverkleidung vorn und seitlich (Kunstleder) .. 581 wolkenweiß - 70, 71, 75, 80, 81, 83 680 kumulusweiß - 72	1	241
–	244 867 505 D 4/63 - 8/65 -	Dachverkleidung vorn und seitlich (Kunstleder) .. 581 wolkenweiß - 70, 71, 75, 80, 81, 83 680 kumulusweiß - 72	1	244
99	211 867 615 A	Klammer für Verkleidung	40	211-216, 231-238
–	221 867 615 B	Klammer für Verkleidung an Schiebetür	4	221-228, 241, 244

Bild-Nr.	Ersatzteile-Nr.	Benennung	Stückzahl	Typ und Modell
94	N 12 104 2	Sicherungsscheibe A 5,3 DIN 6798 verzinkt	1	
95	N 11 005 2	Sechskantmutter M 5 DIN 934 verzinkt	1	
96	221 843 815	Ansatzschraube für Abdeckung	5	221-228, 241, 244
–	221 809 441 4/63 –	Abdeckkappe im Seitenteil ..... 501 wolkenweiß	×	221-228, 241, 244
–	211 853 611 A	Abdichtgummi für Abdeckung	6	
–	N 11 523 3	Scheibe A 5,3 DIN 125 verzinkt	6	
–	221 845 305 C	Scheibe für Ausstellfenster in Schiebetür	1	221-244
–	221 847 105 B	Rahmen für Ausstellfenster in Schiebetür	1	221-244
–	224 847 085	Aussteller für Schiebetürfenster	1	223, 224, 228, 233, 234, 237, 238, 244
–	221 847 086 B	Aussteller für Schiebetürfenster	1	221, 225, 231, 235, 241
–	221 847 277	Gummiunterlage für Aussteller an Schiebetürfenster	2	221-244
–	221 853 073 A	Zierleiste oben für Schiebetürverkleidung	1	221-228, 241, 244
–	221 853 077 A	Zierleiste unten für Schiebetürverkleidung	1	221-228, 241, 244
–	244 853 531	Zierleiste für Schiebetür	1	244
–	241 853 532	Zierleiste für Schiebetür	1	241
–	244 853 535	Zierleiste für Seitenteil links	1	244
–	241 853 536	Zierleiste für Seitenteil rechts	1	241
–	241 853 545	Zierleiste für Eckteil-Schiebetürseite	1	241, 244
–	N 13 792 3	Hohlniet 4×0,4×7 DIN 7339	×	241, 244
–	*111 837 637	Scheibe	×	241, 244
–	241 853 579	Endstück für Zierleiste	×	241, 244
–	224 867 027 4/63 – 7/64 4/63 – 7/64 8/64 – 8/65 – 8/65 – 8/65 –	Verkleidung unten für Schiebetür ..... 291 phosphor/comogrün – 81 292 silberbeige/basaltgrau – 75, 80 307 gittergrau/grau – 83 492 aeropapyrusweiß/stahl – 72 493 aerobalear/siennabeige – 71 494 gitterplatin/platinsilber – 70	1	223, 224, 228, 244

Printed in Germany 735 223 00

Bild-Nr.	Ersatzteile-Nr.	Benennung	Stückzahl	Typ und Modell
–	221 867 028 4/63 - 7/64 4/63 - 7/64 8/64 - 8/65 - 8/65 - 8/65 -	Verkleidung unten für Schiebetür ..... 291 phosphor/comogrün - 81 292 silberbeige/basaltgrau - 75, 80 307 gittergrau/grau - 83 492 aeropapyrusweiß/stahl - 72 493 aerobalear/siennabeige - 71 494 gitterplatin/platinsilber - 70	1	221, 225, 241
97	211 867 201	Verkleidung oben für Schiebetür	2	211-216
–	214 867 203	Verkleidung unten für Schiebetür	1	213-216, 233, 234, 237, 238
98	211 867 204	Verkleidung unten für Schiebetür	1	211, 215, 216, 231, 235
–	221 867 499 C 8/63 - 9/64	Verkleidung für Dach, Seitenteil und Schiebetür ... ab Fahrgestell-Nr. 1 144 282 bis 225 035 227 581 wolkenweiß	1	221
–	223 867 499 C 8/63 - 9/64	Verkleidung für Dach, Seitenteil und Schiebetür ... ab Fahrgestell-Nr. 1 144 282 bis 225 035 227 581 wolkenweiß	1	223, 224
–	225 867 499 B 8/63 - 9/64	Verkleidung für Dach, Seitenteil, Schiebetür ..... und Schiebedach ab Fahrgestell-Nr. 1 144 282 581 wolkenweiß	1	225
–	221 867 501 E 4/63 - 7/64 4/63 - 7/64	Dachverkleidung (Himmelstoff) ..... bis Fahrgestell-Nr. 1 328 871 395 eisblau 466 silberbeige	1	221
–	221 867 501 F 4/63 -	Dachverkleidung (Kunstleder) ..... 581 wolkenweiß	1	221
–	223 867 501 F 4/63 -	Dachverkleidung (Kunstleder) ..... 581 wolkenweiß	1	223, 224
–	225 867 505 D 4/63 -	Dachverkleidung vorn und seitlich (Kunstleder) .. 581 wolkenweiß	1	225
–	228 867 505 D 4/63 -	Dachverkleidung vorn und seitlich (Kunstleder) .. 581 wolkenweiß	1	228
–	241 867 505 D 4/63 - 8/65 -	Dachverkleidung vorn und seitlich (Kunstleder) .. 581 wolkenweiß 680 kumulusweiß	1	241
–	244 867 505 D 4/63 - 8/65 -	Dachverkleidung vorn und seitlich (Kunstleder) .. 581 wolkenweiß 680 kumulusweiß	1	244
99	211 867 615 A	Klammer für Verkleidung	40	211-216, 231-238
–	221 867 615 B	Klammer für Verkleidung an Schiebetür	4	221-228, 241, 244



Original-VW-Ersatzteile

unerbittlich im Werk geprüft

Printed in Germany 735 032 00

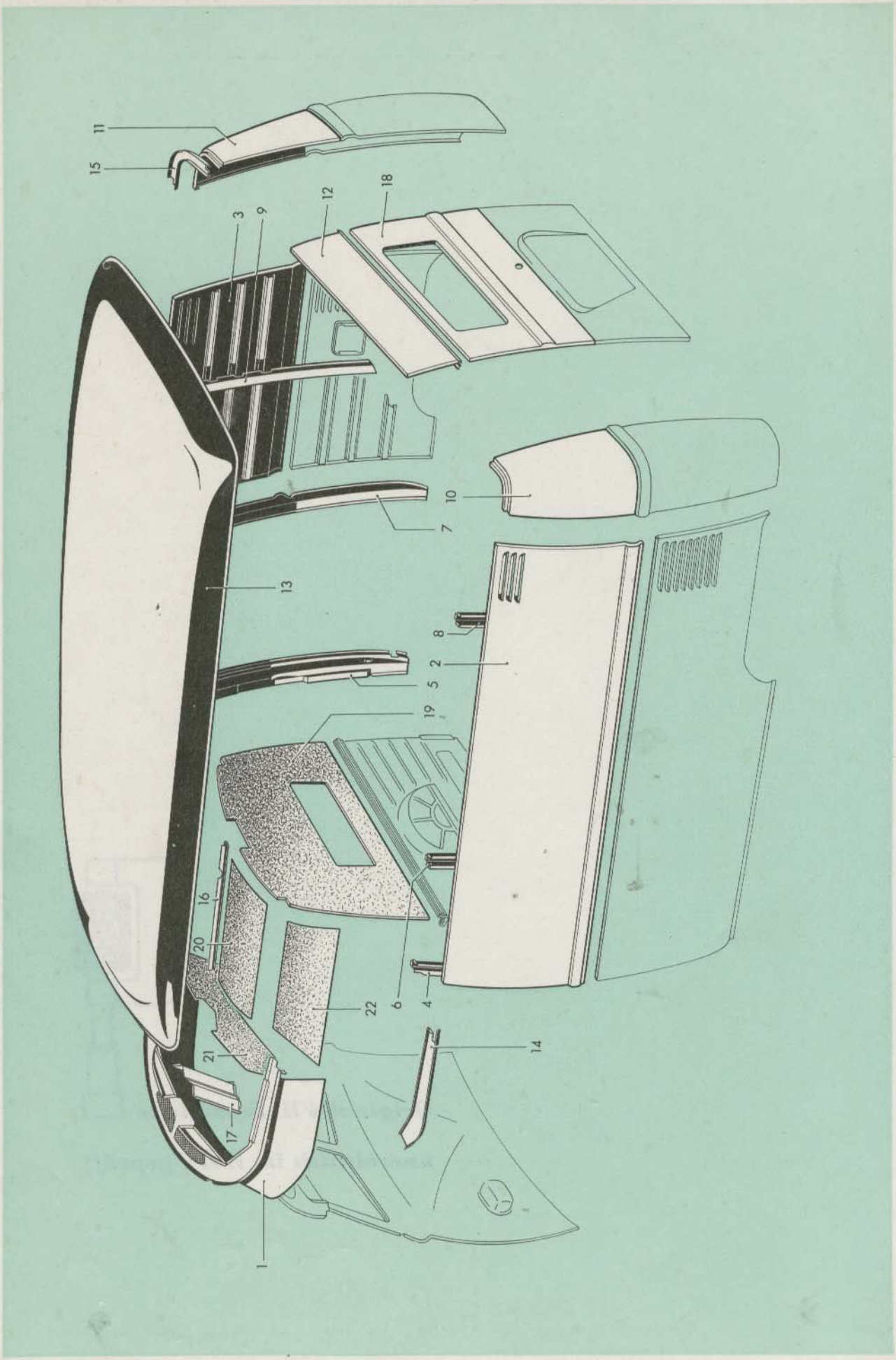
11
15
3
9
12
18
10
7
13
8
2
5
19
16
20
6
4
22
14
21
17
1

Bild-Nr.	Ersatzteile-Nr.	Benennung	Stück-zahl	Typ und Modell
		VW-GROSSRAUM-KASTENWAGEN M 221/M 222		
1	211 805 043	Vorderwand-Aufsatz	1	
2	211 809 173 E	Seitenteil-Oberteil links	1	211 M 222
–	214 809 173 F	Seitenteil-Oberteil links	1	213, 214, M 221/M 222
3	211 809 174 E	Seitenteil-Oberteil rechts	1	211 M 222; 213, 214 M 221
–	214 809 174 E	Seitenteil-Oberteil rechts	1	213, 214 M 222
4	211 809 251 A	Schloßsäule links	1	211 M 222
–	214 809 251 D	Schloßsäule links	1	213, 214 M 221/M 222
5	211 809 252 C	Schloßsäule rechts	1	
6	211 809 311 C	Versteifungssäule vorn für Seitenteil	2	
–	214 809 321 B	Scharniersäule für Türflügel	1	213, 214 M 221/M 222
7	211 809 322 D	Scharniersäule für Türflügel	1	211 M 222
8	211 809 341 C	Versteifungssäule hinten für Seitenteil links	1	
9	211 809 342 C	Versteifungssäule hinten für Seitenteil rechts	1	
–	214 809 416	Rahmenprofil vorn	1	213, 214 M 221
–	214 809 424	Rahmenprofil hinten	1	213, 214 M 221
–	214 809 430	Rahmenprofil unten	1	213, 214 M 221
10	211 813 851	Rückwand-Eckteil oben links	1	
11	211 813 852	Rückwand-Eckteil oben rechts	1	

Printed in Germany 735 032 00
194 D

Bild-Nr.	Ersatzteile-Nr.	Benennung	Stückzahl	Typ und Modell
12	211 813 859	Rückwand-Oberteil	1	
13	211 817 021 B	Dach mit Luftkanal	1	
14	211 817 519 B	Dachrahmen vorn unten links	1	
–	211 817 520 B	Dachrahmen vorn unten rechts	1	
–	214 817 538	Dachrahmen mitte mit Rahmenprofil	1	213, 214 M 221
15		Dachrahmenecke hinten aus 211 817 573 fertigen	2	
–	214 817 616	Regenleiste	1	213, 214 M 221
–	214 817 624	Dichtung für Regenleiste	1	213, 214 M 221
16	211 817 685	Halteschiene für Dachverkleidung	×	
17	211 817 709	Verlängerung für Luftkanal	1	
–	214 829 042	Verkaufsklappe	1	213, 214 M 221
18	211 829 105 D	Rückwandklappe	1	
–	214 829 884	Scharnierbügel	2	213, 214 M 221
–	214 829 906	Hebel-Unterteil vorn	1	213, 214 M 221
–	214 829 908	Hebel-Unterteil hinten	1	213, 214 M 221
–	214 829 930	Hebel-Oberteil vorn	1	213, 214 M 221
–	214 829 932	Hebel-Oberteil hinten	1	213, 214 M 221
–	214 829 946	Ansatzschraube für Hebel	2	213, 214 M 221
–	214 829 950	Zugfeder für Verkaufsklappe	2	213, 214 M 221
–	214 829 952	Sperre vorn für Verkaufsklappe	1	213, 214 M 221

Bild-Nr.	Ersatzteile-Nr.	Benennung	Stückzahl	Typ und Modell
–	214 829 954	Sperre hinten für Verkaufsklappe	1	213, 214 M 221
–	214 829 978	Dichtung für Verkaufsklappe	1	213, 214 M 221
–	214 829 986	Kugelknopf für Hebel	2	213, 214 M 221
–	211 841 081 G	Türflügel rechts vorn bzw. links hinten	1	
–	211 841 091 G	Türflügel rechts hinten bzw. links vorn	1	
–	211 841 501 C	Scharnier oben für Türflügel vorn rechts bzw. hinten links	1	
–	211 841 531 C	Scharnier oben für Türflügel hinten rechts bzw. vorn links	1	
19	211 863 051 B	Trennwand oben zwischen Fahrer- und Laderaum	1	
20	211 867 515 A	Dachverkleidung links und rechts für Fahrerraum	2	
21	211 867 519	Dachverkleidung vorn für Fahrerraum	1	
22	211 867 521	Dachverkleidung seitlich links für Fahrerraum	1	
–	211 867 522	Dachverkleidung seitlich rechts für Fahrerraum	1	

Printed in Germany 735 227 00

Bild-Nr.	Ersatzteile-Nr.	Benennung	Stück-zahl	Typ und Modell

INNENVERKLEIDUNG AUS HARTFASERPLATTEN

DACHVERKLEIDUNG M 503

–	211 898 161	Dachverkleidung für Typ 211-261, 231- 234	1

SEITENVERKLEIDUNG M 502

–	211 898 163	Seitenverkleidung für Typ 211 ..... ab Fahrgestell-Nr. 20 – 117 902	1
–	231 898 163	Seitenverkleidung für Typ 231, 235 ..... ab Fahrgestell-Nr. 20 – 117 902	1

Printed in Germany 735 227 00